



PREMIUM
LITE LINE
NEW LINE

à la
carte
2022

Inhoud

Corpus.....	2
Zichtzijden.....	3 - 5
Corpus- en fronthoogtes.....	6 - 12
Glas.....	13
Blum LEGRABOX / MERIVOBX / TANDEMBOX.....	14 - 16
Kunststof fronten	
TOUCH / TOUCH com.....	18
PORTO H/V wl / PORTO H/V wl com.....	19
SINCRONO H/V / SINCRONO H/V com.....	20
SHERWOOD HV / SHERWOOD H/V com.....	21
EDGE sincrono H/V / EDGE sincrono H/V com.....	22
EDGE sherwood H/V / EDGE sherwood H/V com.....	23
SMART H/V / SMART H/V com.....	24
CEMENTO / CEMENTO com.....	25
RUPE H/V / RUPE H/V com.....	26
METALL H/V / METALL H/V com.....	27
CROSS / CROSS com , STYLE.....	28
Mat-Line	
OPACO / OPACO com.....	30
FROST / FROST com.....	31
EXTREM / EXTREM com , URBAN / URBAN com.....	32
FENIX / FENIX com , ART-GLAS MATT.....	33
EFFECTO / EFFECTO com.....	34
CONCRETE.....	35
LUNA R2 / LUNA R2 com.....	36
LUNA R2 RAL / LUNA R2 RAL com.....	36
METALLICO / METALLICO com.....	37
LUNA MICRON / LUNA MICRON com.....	38
LUNA SOFT / LUNA SOFT com.....	39
INSPIRATION SOFT.....	40
ELEGANCE SOFT.....	41
MILA SOFT.....	42
Hooglans-Line	
SILK / SILK com.....	44
ESPRIT / ESPRIT com.....	45
LUCE / LUCE com.....	46
LUCE INFINITY / LUCE INFINITY com.....	47
PASSION / PASSION com.....	48
PASSION R2 RAL.....	48
LUCIDA / LUCIDA com.....	49
ART-GLAS GLOSS.....	50
Kunststof-ommantelde fronten	
GROOVE matt.....	52
CASTLE matt, MEDA matt.....	53
MODERNO matt, STEP matt.....	54
Hout	
TOSCANA.....	56
Oak-Line	
REAL-OAK H/V.....	58
EDGE REAL-OAK H/V.....	59
LAMELLA anticato.....	60
NOTCHO.....	60
PLANK-OAK anticato.....	61
ROUGH zero + R15.....	61
CADRE anticato.....	62
BLACK-LINE.....	62
MERINO anticato.....	63
SPLIT-OAK H/V anticato.....	64
INTENSE H/V.....	64
LEGNO H/V.....	65
TELAIO anticato.....	65
INCAVO anticato.....	66
ORBITA anticato.....	66
STRETTO anticato.....	67
RIPIENO anticato.....	67
Grepen, werkbladen, kleurenoverzichten en uitloopmodellen	
Grepen.....	69 - 73
Werkbladen.....	74 - 77
Kleurenoverzichten.....	78 - 85
Uitloopmodellen 2021.....	86

Legenda

N	NIEUW
GL	Greeploos (originele deur / metalen inzetprofiel)
GLD E/B	Greeploos, decor inzetprofiel met Inox of black lijst
GLV E/B	Greeploos, deur met afschuining en metalen lijst in inox of black
GLX E	Greeploos (deur met 90° uitfresing en metalen lijst)
GLV 45	Greeploos (deur met 45° afschuining)
GLX 90	Greeploos (deur met 90° uitfresing)
GLU	Greeploos (houten deur met U-uitfresing)
ELarge	Extra Large, servieskasten met verticaal doorgaande deuren tot 195 cm hoog leverbaar in houtdecor. Uni-kleuren tot 234 cm hoog leverbaar in 1 stuk.
EWide	Extra Wide, horizontale korf- en klepkast-breedtes tot 180 cm mogelijk in alle tussenl. breedtes
XTend	Fronten voor hoge kasten zonder pasblende met doorgaande deur leverbaar
COM	Programma leverbaar met com-lijsten 996 rond, 997 hoekig en 995 down
CLA	Voor COM/ARTE - programma's is bij sommige apparatenkasten een afwijkende frontindeling nodig (zie prijslijst)

Corpus

KS	Kunststof corpus binnen en buiten in dezelfde kleur
*	Corpus naar wens (frontkleur niet mogelijk)

Zichtzijden

Indien gewenst, altijd aangeven! (houtdecor met verticale nerfrichting)

-	Geen zichtzijden leverbaar
KS	Kunststof
WL	Woodline
ST	Structuur
UM	Ultramat
SM	Kunststof supermat
SMF	Kunststof mat Fenix
SMFi	Kunststof mat Fenix inox
XTR	Kunststof mat Extrem
SZ	Kunststof cement
UVM	UV mat lak
ACM	Acryl matt
ML	Mat gelakt
MLMI	Mat gelakt Micron
MLSO	Mat gelakt Soft
BT	Beton
LM	Lak metaal
EG	Edelglans
SG	Kunststof hoogglans
ACG	Acryl glanzend
UVHG	UV hoogglans
LG	Hoogglans gelakt
FL	Fineer/lak
FA	Fineer anticato (gezandstraald of geborsteld, gelakt)
FR	Fineer anticato (Rough/Intense)

Panelen

-	Niet leverbaar
KS	Kunststof*
WL	Woodline
EST	Structuur, kanten black/snow
ST	Structuur
UM	Ultramat
SM	Kunststof supermat
SMF	Kunststof mat Fenix*
SMFi	Kunststof mat Fenix inox
XTR	Kunststof mat Extrem*
SZ	Kunststof cement
UVM	UV mat lak
ACM	Acryl mat
ML	Mat gelakt
MLMI	Mat gelakt Micron
MLSO	Mat gelakt Soft
BT	Beton
LM	Lak metaal

EG	Edelglans
SG	Kunststof hoogglans
ACG	Acryl glanzend
UVHG	UV hoogglans
LG	Hoogglans gelakt
FL	Fineer/lak
FA	Fineer anticato (gezandstraald of geborsteld, gelakt)
FR	Fineer anticato (Rough/Intense)

Krans- / Lichtlijsten

OZ 14	 Lichtlijst, kunststof of mat gelakt
OZ 15	 Kranslijst, kunststof of mat gelakt
OZ 36	 Lichtlijst, kunststof of mat gelakt
OZ 37	 Kranslijst, kunststof of mat gelakt
OZ 40	 Lichtlijst, fineer/lak (FL)
OZ 41	 Kranslijst, fineer/lak (FL)
OZ 53	 Kranslijst, kunststof of mat gelakt
OZ 54	 Lichtlijst kunststof of mat gelakt

Pilasters

K	Pilaster, kunststof
M	Pilaster, massief hout gelakt, hoekig

Plinten

Plintafwerkingen anders dan KS altijd aangeven! (houtdecor met horizontale nerfrichting)

-	Niet leverbaar
KS	Kunststof
WL	Woodline horizontale nerfrichting (max. 260 cm)
ST	Structuur horizontaal (max. 260 cm)
UM	Ultramat (max. 260 cm)
SM	Kunststof supermat
SMF	Kunststof mat Fenix
SMFi	Kunststof mat Fenix inox
XTR	Kunststof mat Extrem
SZ	Kunststof cement
UVM	UV mat lak
ACM	Acryl mat
ML	Mat lak
MLMI	Mat lak Micron
MLSO	Mat lak Soft
BT	Beton (max. 250 cm)
LM	Lak metaal
EG	Edelglans (max. 260 cm)
SG	Kunststof hoogglans
ACG	Acryl glanzend
UVHG	UV hoogglans
LG	Hoogglans gelakt
FL	Fineer/lak (max. 260 cm)
FA	Fineer anticato (max. 260 cm) (gezandstraald of geborsteld, gelakt)
FR	Fineer anticato (Rough/Intense, max. 260 cm)

Open kasten

Open kasten afwerking anders dan KS altijd aangeven! (houtdecor met verticale nerfrichting)

-	Niet leverbaar
KS	Kunststof*
WL	Woodline
ST	Structuur
UM	Ultramat
SM	Kunststof supermat
EG	Edelglans
SG	Kunststof hoogglans
FL	Fineer/lak
FA	Fineer anticato (gezandstraald of geborsteld, gelakt)

Corpusuitvoeringen

PREMIUM LINE

Corpus binnen en buiten in kleur, met dikkanten



bianco 006



black 008



carbon 063



fango 014



graphit 017



grigio 095



halifax crack oak 199



kashmir 024



kiesel 064



magnolie 090



natural asteiche 028



optiwhite 007



sharky 126



snow 101



vicenza oak claire 153

Alle houtvarianten zijn
voorzien van houtstructuur
(WL/ST)



Corpusuitvoeringen

LITE LINE

Corpus binnen en buiten in kleur, met dikkanten



delphin 123



slate 128




Corpusuitvoeringen

NEW LINE

Corpus binnen en buiten in kleur, met dikkanten



bianco 006



carbon 063



Bij een corpus met zichtzijden heeft de kopse kant van de zichtzijde de kleur van de zichtzijde. Alle andere kante in corpuskleur. Als gevuld van materiaal- en structuurverschillen kunnen de kleuren van de zichtzijden en kopse kanten afwijken van de frontkleuren.

ZICHTZIJDEN ZONDER MEERPRIJS

ZICHTZIJDE:	CORPUS:	ZICHTZIJDE:	CORPUS:	ZICHTZIJDE:	CORPUS:
KS kunststof		WL Woodline		EG Edelglans	
delphin	naar keus	denver-oak	naar keus	bianco	bianco
moos	naar keus	eiche bardolino	naar keus	kashmir	kashmir
muscata	naar keus	graphit	graphit	optiwhite	optiwhite
slate	naar keus	nordic	naar keus	UM Kunststof ultramat	
WL Woodline		sanremo oak	naar keus	bianco	bianco
bianco	bianco	stormy oak	naar keus	magnolie	magnolie
darkwood	naar keus			snow	snow

ZICHTZIJDEN TEGEN MEERPRIJS

ST Structuur	SZ Haptiek Kunststof	ML - mat gelakt Soft
amber (N) naar keus	zement weiß naar keus	midnight blue naar keus
argento (N) naar keus	BT Beton-oppervlak	moos naar keus
ash naar keus	clair-hell naar keus	olive naar keus
basalt dunkel naar keus	fonce-dunkel naar keus	seta (N) naar keus
black (Cemento) black	moyen-mittel naar keus	tannengrün naar keus
black (Metall) black	superhell naar keus	urbano (N) naar keus
bronze naar keus	UVM Mat lak	LM Lak metaal
brown naar keus	anthrazit naar keus	bronze dark naar keus
halifax crack oak (N) halifax crack oak	aqua (N) naar keus	bronze light naar keus
halifax natur naar keus	bianco bianco	silver naar keus
halifax weiß naar keus	black (N) black	titan naar keus
knotty oak naar keus	carbon carbon	MT - Metallic
light grey naar keus	crush gold naar keus	bronze oxid naar keus
oxid hell naar keus	delphin naar keus	copper naar keus
reno naar keus	fango fango	gold naar keus
sand naar keus	kashmir kashmir	platinum naar keus
sherwood black black	kiesel kiesel	ACM - Acryl matt
sherwood burned wood naar keus	laguna (N) naar keus	terrificio naar keus
sherwood bushy park naar keus	ocean naar keus	titanio naar keus
sherwood cigar naar keus	slate naar keus	SG Kunststof hoogglans
sherwood engadina naar keus	snow (N) snow	bianco bianco
sherwood graphit (N) graphit	steel gold-brown naar keus	grigio grigio
sherwood greenwich naar keus	ML - mat gelakt	magnolie magnolie
sherwood natur naar keus	snow snow	optiwhite optiwhite
sherwood richmond naar keus	RAL-, Sikkens-, NCS-kleuren naar keus	snow snow
stahl dunkel naar keus	MLMi - mat gelakt Micron	LG Hoogglans gelakt
steel blue naar keus	bianco bianco	bianco bianco
umbra hell naar keus	black black	snow snow
XTR Kunststof mat Extrem	blaugrau naar keus	RAL-, Sikkens-, NCS-Farben naar keus
black black	graphit graphit	UVHG Hoogglans gelakt
graphit graphit	midnight blue naar keus	anthrazit naar keus
kashmir kashmir	peach naar keus	azurblau naar keus
optiwhite optiwhite	rost naar keus	black black
sharky sharky	sharky sharky	blaugrau naar keus
snow snow	snow snow	lemon naar keus
SM Kunststof mat	tannengrün naar keus	onyxgrau naar keus
bianco bianco	taupe naar keus	rot naar keus
magnolie magnolie	RAL-, Sikkens-, NCS-kleuren naar keus	
optiwhite optiwhite	ML - mat gelakt Soft	
SMF Kunststof mat Fenix	bianco bianco	
bianco bianco	black black	
black black	carbon carbon	
bromo naar keus	graphit graphit	
cacao naar keus	kashmir kashmir	
hellgrau naar keus	kiesel kiesel	
kos white bianco	londra naar keus	
londra nach Wahl nach Wahl	magnolie magnolie	
midnight blue naar keus	marone (N) naar keus	
optiwhite optiwhite		
rosso naar keus		
verde naar keus		

Bij een corpus met zichtzijden heeft de kopse kant van de zichtzijde de kleur van de zichtzijde. Alle andere kante in corpuskleur. Als gevold van materiaal- en structuurverschillen kunnen de kleuren van de zichtzijden en kopse kanten afwijken van de frontkleuren.

ZICHTZIJDEN TEGEN MEERPRIJS

ZICHTZIJDE:	CORPUS:	ZICHTZIJDE:	CORPUS:	ZICHTZIJDE:	CORPUS:
ACG - Acryl glanzend		FR Fineer Anticato (Rough/Intense/Notcho/Legno)		FA Fineer Anticato	
bianco	bianco	black	Ⓝ black	beachwood	naar keus
black	black	graphit	graphit	bianco	bianco
fumo	naar keus	natur	Ⓝ naar keus	black	black
kashmir	kashmir	pastell loam	naar keus	chalk	naar keus
snow	snow	pastell shadow	naar keus	driftwood	naar keus
FL fineer/lak		pastell smoke	naar keus	graphit	graphit
bianco	bianco	plage	naar keus	kastanie	naar keus
black	black	walnut	Ⓝ naar keus	loam	naar keus
graphit	graphit			natur/natural asteiche	naar keus
magnolie	magnolie			real-natur	naar keus
RAL-, Sikkens-, NCS-kleuren	naar keus			tiramisu	naar keus
				RAL-, Sikkens-, NCS-kleuren	naar keus

Zichtzijden

Bij een corpus met zichtzijden heeft de kopse kant van de zichtzijde de kleur van de zichtzijde. Alle andere kante in corpuskleur. Als gevold van materiaal- en structuurverschillen kunnen de kleuren van de zichtzijden en kopse kanten afwijken van de frontkleuren.

ZICHTZIJDEN ZONDER MEERPRIJS

ZICHTZIJDE:	CORPUS:	ZICHTZIJDE:	CORPUS:	ZICHTZIJDE:	CORPUS:
KS kunststof		WL Woodline		UM Kunststof ultramat	
bianco	naar keus	denver-oak	naar keus	bianco	naar keus
grigio	naar keus	eiche bardolino	naar keus	snow	naar keus
kashmir	naar keus	natural asteiche	naar keus	EG Edelglans	
kiesel	naar keus	sanremo oak	naar keus	bianco	naar keus
moos	naar keus	stormy oak	naar keus	kashmir	naar keus
optiwhite	naar keus	vicenza oak claire	naar keus	optiwhite	naar keus
sharky	naar keus				
snow	naar keus				

ZICHTZIJDEN TEGEN MEERPRIJS

ST Structuur		SM Kunststof mat		SG Kunststof hoogglans	
amber	Ⓝ naar keus	bianco	naar keus	bianco	naar keus
argento	Ⓝ naar keus	optiwhite	naar keus	magnolie	naar keus
ash	naar keus	UVM Mat lak		optiwhite	naar keus
basalt dunkel	naar keus	anthrazit	naar keus	snow	naar keus
black (Metall)	naar keus	aqua	Ⓝ naar keus	UVHG Hoogglans gelakt	
brown (Metall)	naar keus	bianco	naar keus	anthrazit	naar keus
halifax natur	naar keus	black	Ⓝ naar keus	azurblau	naar keus
halifax weiß	naar keus	carbon	naar keus	black	naar keus
knotty oak	naar keus	crush gold	naar keus	blaugrau	naar keus
light grey	naar keus	delphin	delphin	lemon	naar keus
oxid hell	naar keus	fango	naar keus	onyxgrau	naar keus
sand	naar keus	kashmir	naar keus	rot	naar keus
sherwood burned wood	naar keus	kiesel	naar keus	LG Hoogglans gelakt	
sherwood bushy park	naar keus	laguna	Ⓝ naar keus	bianco	naar keus
sherwood engadina	naar keus	ocean	naar keus	snow	naar keus
sherwood graphit	Ⓝ naar keus	slate	slate		
sherwood natur	naar keus	snow	Ⓝ naar keus		
stahl dunkel	naar keus	steel gold-brown	naar keus		
steel blue	naar keus	ML - mat gelakt			
umbra hell	naar keus	snow	naar keus		

Bij een corpus met zichtzijden heeft de kopse kant van de zichtzijde de kleur van de zichtzijde. Alle andere kante in corpuskleur. Als gevold van materiaal- en structuurverschillen kunnen de kleuren van de zichtzijden en kopse kanten afwijken van de frontkleuren.

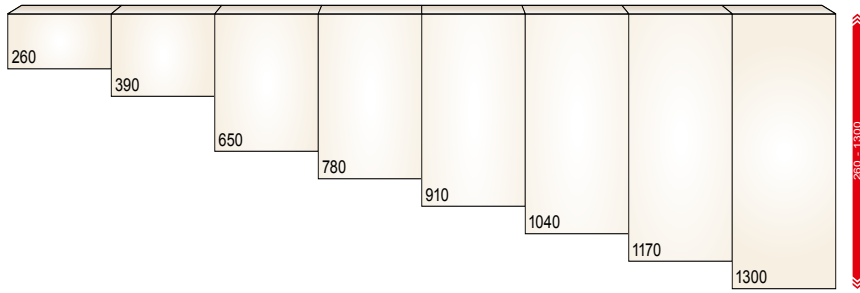
ZICHTZIJDEN ZONDER MEERPRIJS

ZICHTZIJDE:	CORPUS:	ZICHTZIJDE:	CORPUS:	ZICHTZIJDE:	CORPUS:
KS kunststof					
fango	naar keus	bianco	bianco	bianco	bianco
grigio	naar keus	graphit	naar keus	magnolie	naar keus
kashmir	naar keus	natural asteiche	naar keus	EG Edelglans	
magnolie	naar keus	nordic	naar keus	bianco	bianco
muscata	naar keus	sanremo oak	naar keus	kashmir	naar keus
		vicenza oak claire	naar keus	optiwhite	naar keus

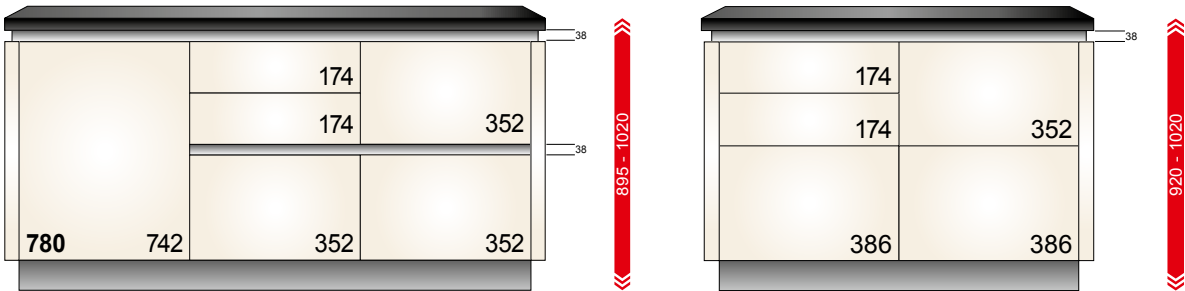
ZICHTZIJDEN TEGEN MEERPRIJS

ST Structuur		SM Kunststof mat		UVHG Hoogglans gelakt	
basalt dunkel	naar keus	bianco	bianco	anthrazit	naar keus
halifax weiß	naar keus	magnolie	naar keus	azurblau	naar keus
light grey	naar keus	SG Kunststof hoogglans		black	naar keus
oxid hell	naar keus	bianco	bianco	blaugrau	naar keus
		grigio	naar keus	lemon	naar keus
		optiwhite	naar keus	onyxgrau	naar keus
		snov	naar keus	rot	naar keus

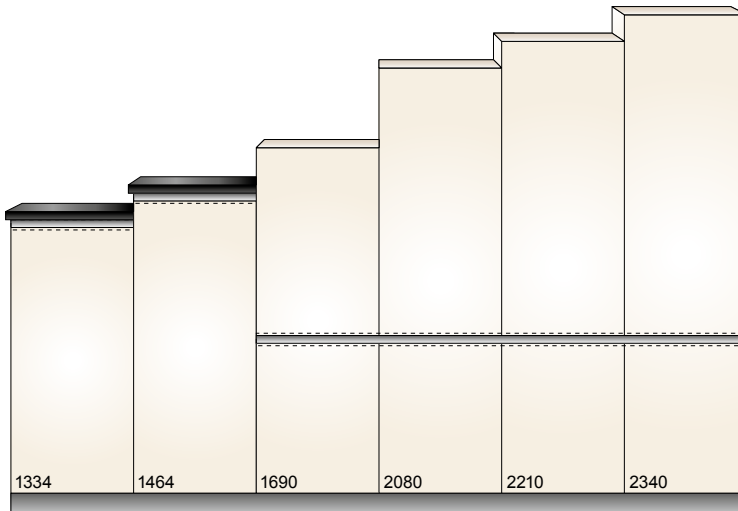
S 126 CORPUSHOOGTES HANGKASTEN



S 126 CORPUS- EN FRONTHOOGTES ONDERKASTEN

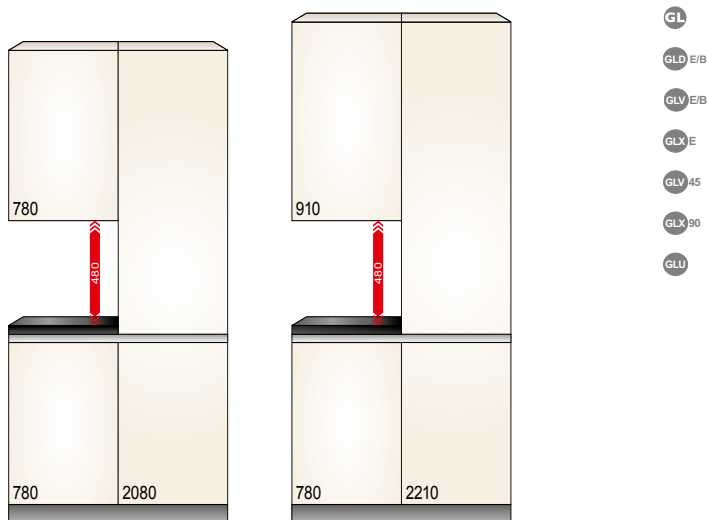


S 126 CORPUSHOOGTES HOGE KASTEN



- GL
- GLD E/B
- GLV E/B
- GLX E
- GLV 45
- GLX 90
- GLU

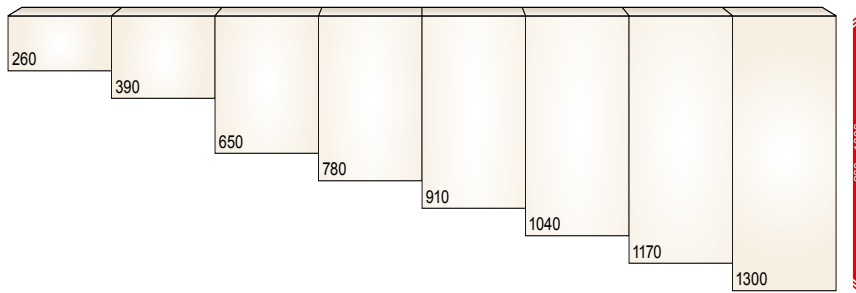
S 126 COMBINATIES ONDER-/HOGE- EN HANGKASTEN



- GL
- GLD E/B
- GLV E/B
- GLX E
- GLV 45
- GLX 90
- GLU

maten in mm

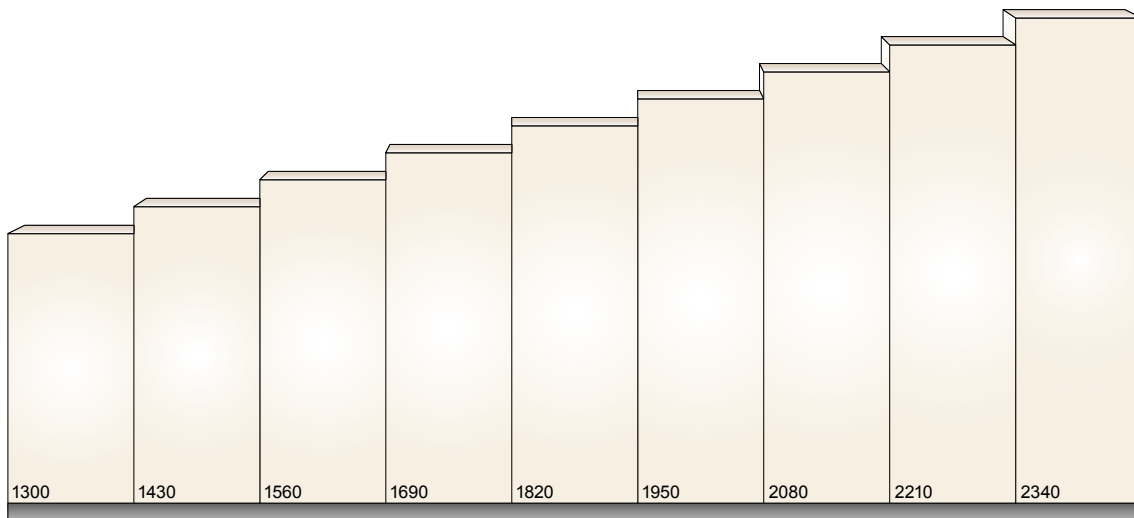
CORPUSHOOGTES HANGKASTEN



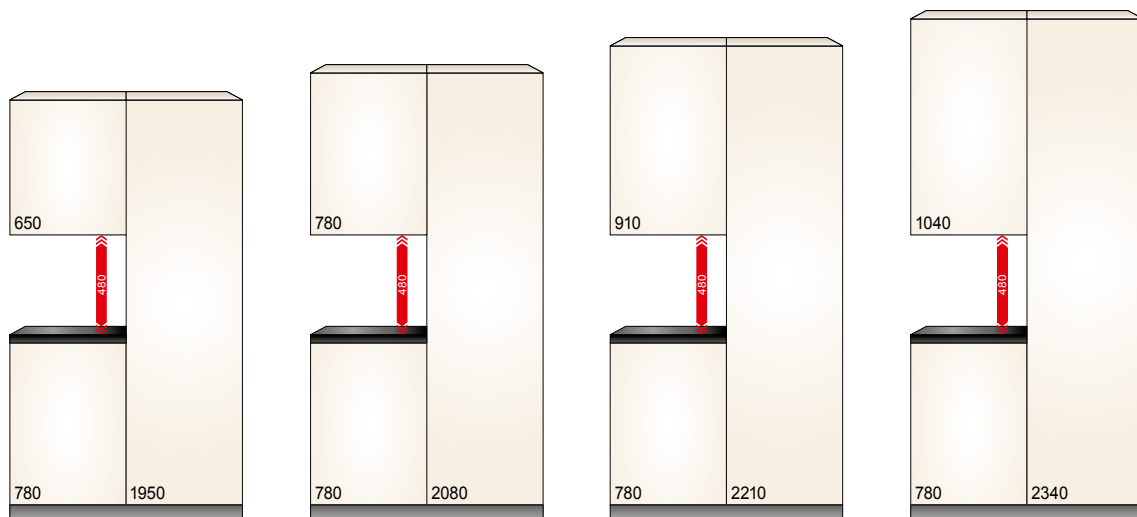
CORPUS- EN FRONTHOOGTES ONDERKASTEN

		126	126		126	126	126	
					126	126	126	256
			256	386	126	126		256
					126	126	256	256
					126			
780	776	646	386	386	126	256	256	256

CORPUSHOOGTES HOGE KASTEN

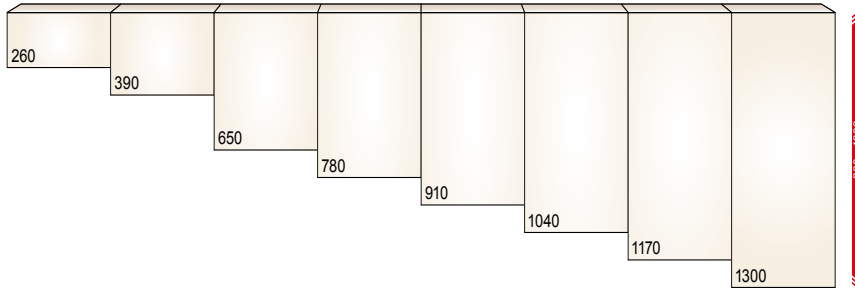


COMBINATIES ONDER-/HOGE- EN HANGKASTEN

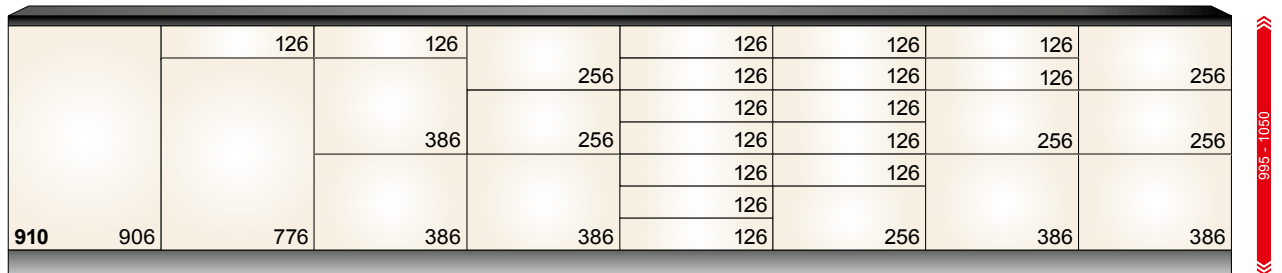


maten in mm

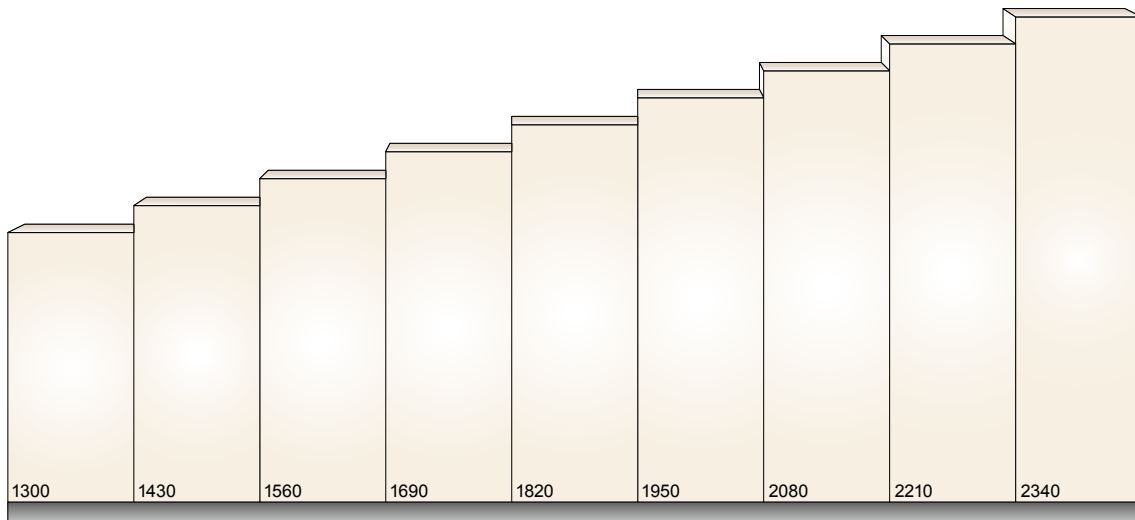
CORPUSHOOGTES HANGKASTEN



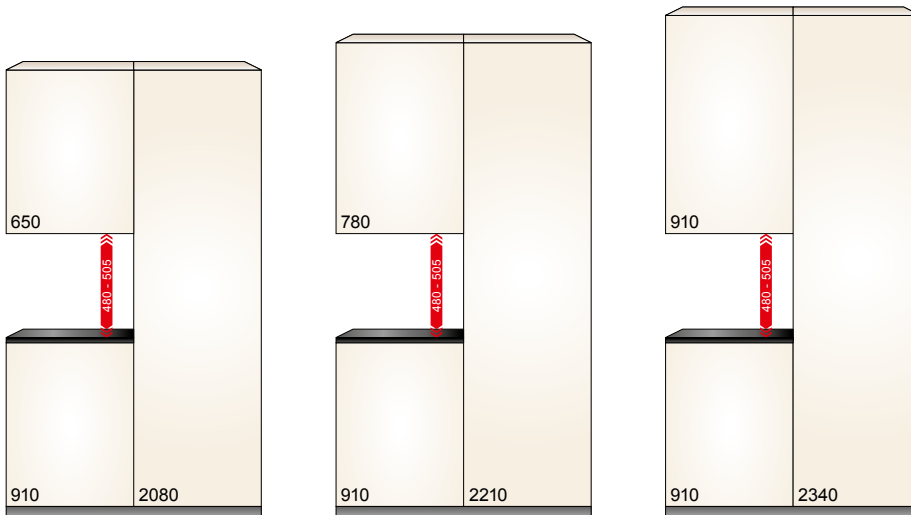
CORPUS- EN FRONTHOOGTES ONDERKASTEN



CORPUSHOOGTES HOGE KASTEN



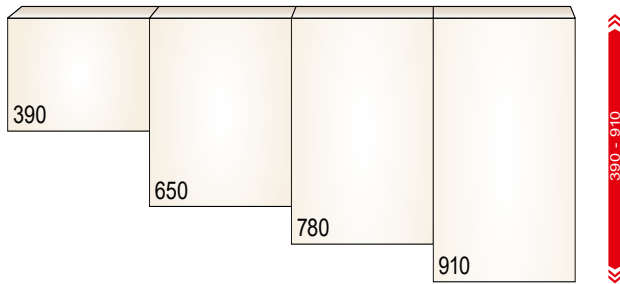
COMBINATIES ONDER-/HOGE- EN HANGKASTEN



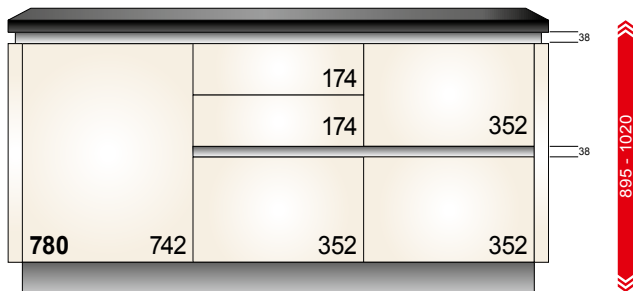
maten in mm

maten in mm

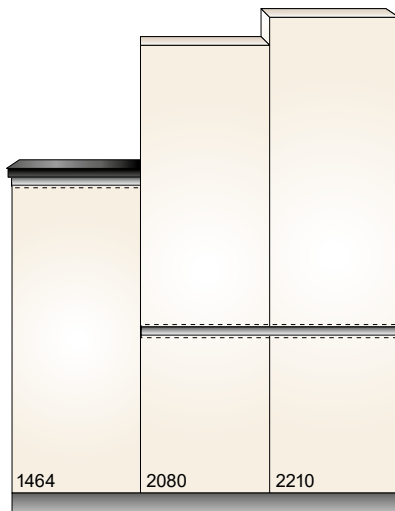
S 126 CORPUSHOOGTES HANGKASTEN



S 126 CORPUS- EN FRONTHOOGTES ONDERKASTEN

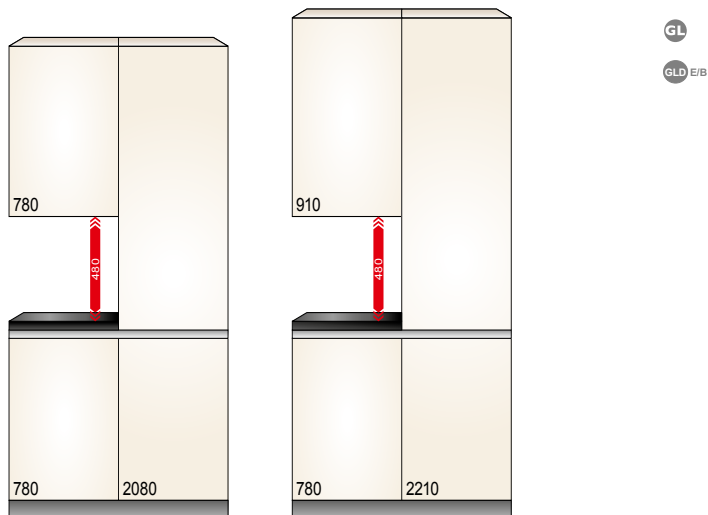


S 126 CORPUSHOOGTES HOGE KASTEN



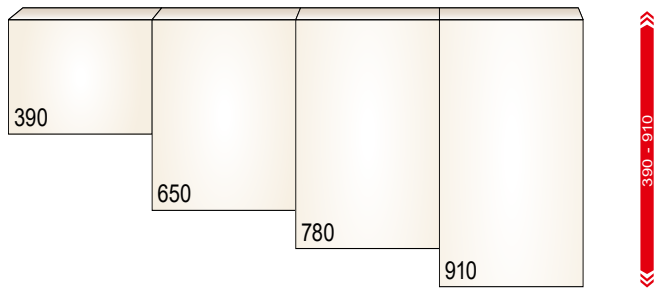
GL
GLD E/B

S 126 COMBINATIES ONDER-/HOGE- EN HANGKASTEN

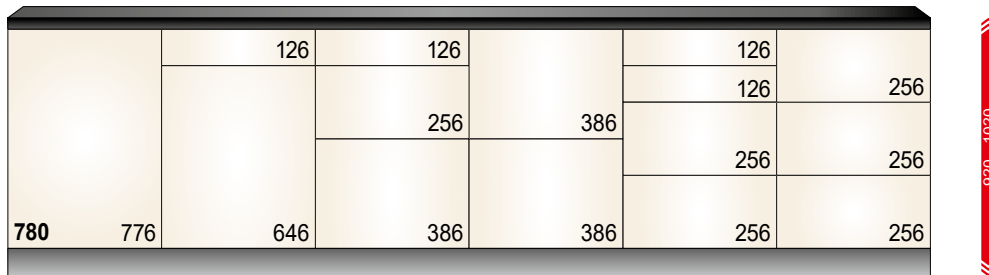


GL
GLD E/B

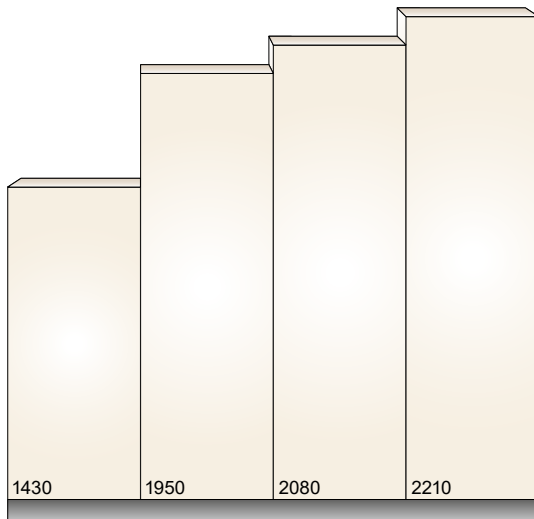
CORPUSHOOGTES HANGKASTEN



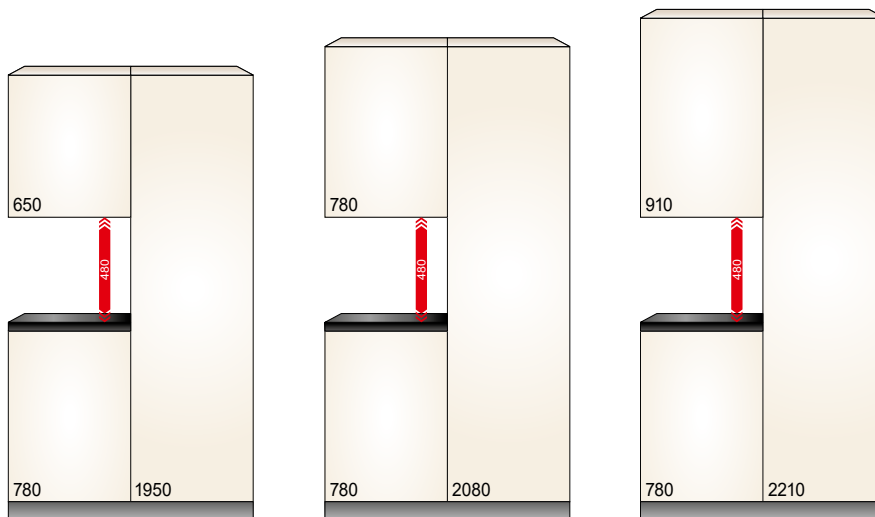
CORPUS- EN FRONTHOOGTES ONDERKASTEN



CORPUSHOOGTES HOGE KASTEN

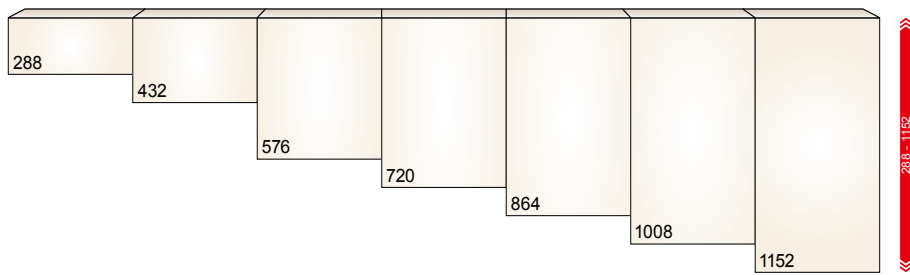


COMBINATIES ONDER-/HOGE- EN HANGKASTEN

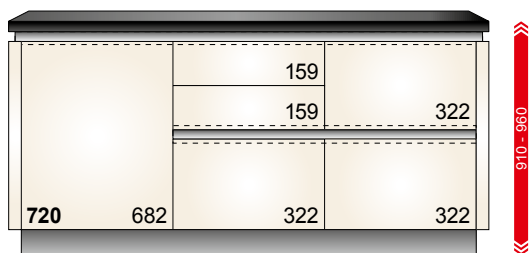


maten in mm

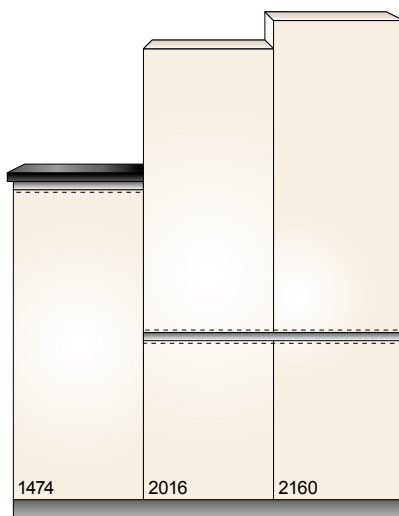
S 126 CORPUSHOOGTES HANGKASTEN



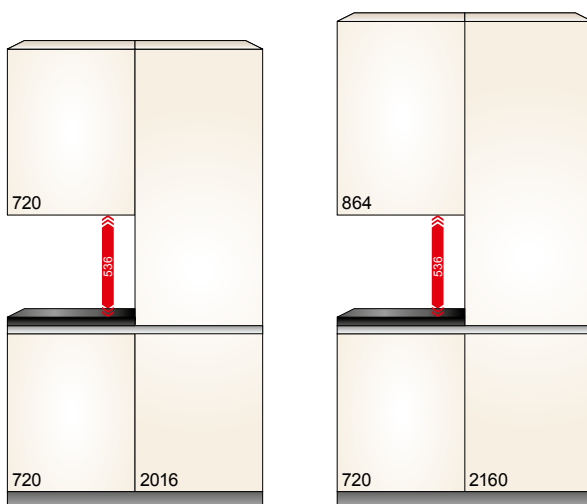
S 126 CORPUS- EN FRONTHOOGTES ONDERKASTEN



S 126 CORPUSHOOGTES HOGE KASTEN

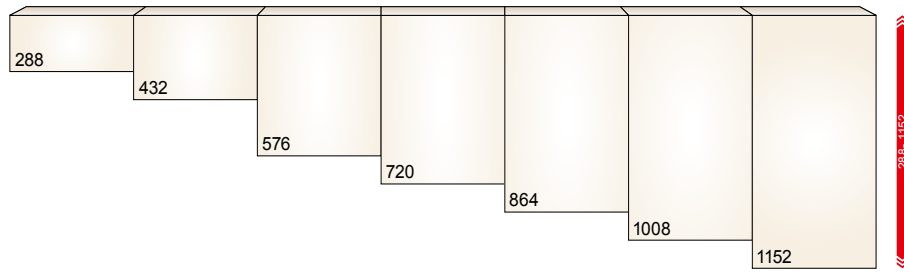


S 126 COMBINATIES ONDER-/HOGE- EN HANGKASTEN

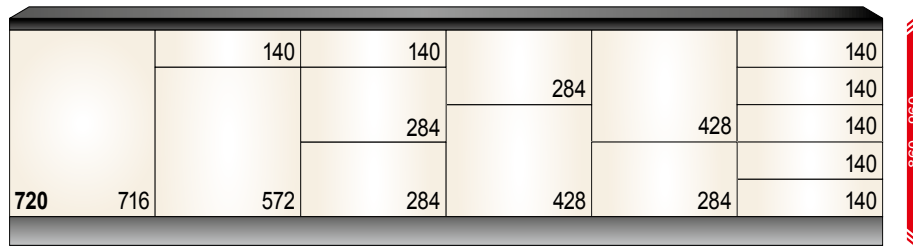


maten in mm

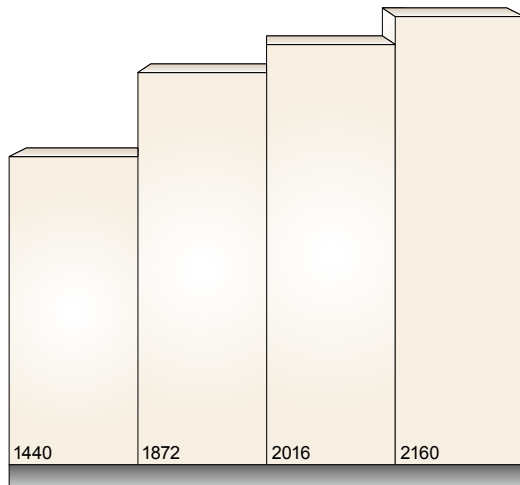
CORPUSHOOGTES HANGKASTEN



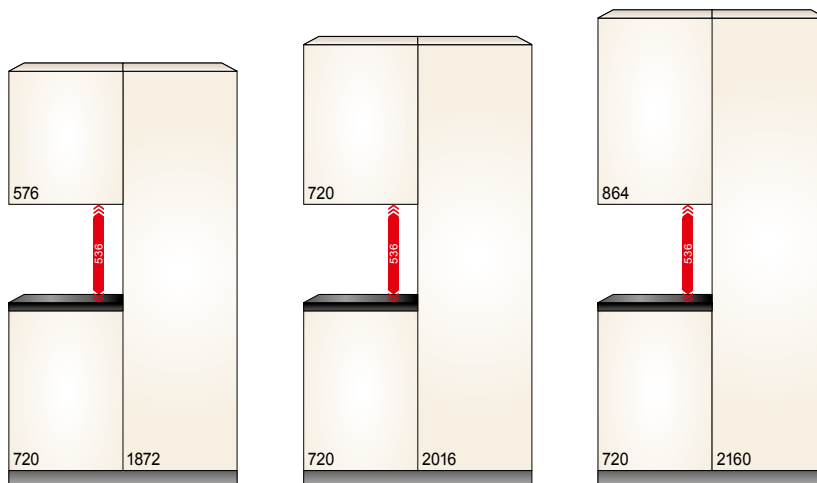
CORPUS- EN FRONTHOOGTES ONDERKASTEN



CORPUSHOOGTES HOGE KASTEN




COMBINATIES ONDER-/HOGE- EN HANGKASTEN




maten in mm

Universele glasdeuren

KADER 20 MM	GLASSOORTEN	ALU	INOX	SNOW	BLACK
		A20	I20	S20	B20
	Klarglas (KG)	*	*	*	*
	Satinato matt (SAT M)	*	*	*	*
	Satinato glänzend (SAT G)	*	*	*	*
	Schwarzglas glänzend (SG G)	-	-	-	*


Kader **20 x 20** mm, in verschillende kleuren. Wordt altijd met metalen knop geleverd.

Steeds de gewenste glassoort aangeven.


KADER 50 MM	GLASSOORTEN	ALU	INOX	SNOW	BLACK
		A50	I50	S50	B50
	Klarglas (KG)	*	*	*	*
	Satinato matt (SAT M)	*	*	*	*
	Satinato glänzend (SAT G)	*	*	*	*
	Schwarzglas glänzend (SG G)	-	-	-	*

Kader **50 x 20** mm alu geborsteld in verschillende kleuren. Wordt altijd met staafgreep STG/STGE met meerprijs geleverd.





Steeds de gewenste glassoort aangeven.

KADER 55 MM	GLASSOORTEN	INDUSTRIËLE LOOK
		IL55
	Klarglas (KG)	*

Kader **55 x 20** mm industriële look. Wordt altijd zonder greepboring geleverd.


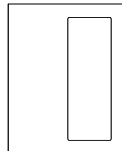
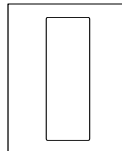
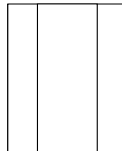
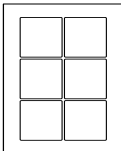
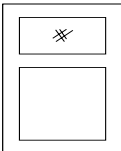
KADER 20 MM	GLASSOORTEN	ROEDENDEUR
		SP20
	Klarglas (KG)	*

Kader **20x20** mm met roeden, alu zwart gelakt, wordt standaard met metalen knop geleverd.

GLASSOORTEN			
			
KG	SAT M	SAT G	SG G





KG Klarglas
SAT M Satinato matt
SAT G Satinato glänzend
SG G Schwarzglas glänzend

Programmagebonden glasdeuren

R	G*/GA*	GM	L	K	H
					
KG	KG	KG	KG	KG	KG
SAT M	SAT M	SAT M	SAT M	SAT M	SAT M
SAT G	SAT G	SAT G	SAT G	SAT G	SAT G
SG G	SG G	SG G	SG G	SG G	SG G

G* Glasdeel links of rechts. Glasdeel aan de niet-scharnierkant.

GA* Glasdeel links of rechts. Glasdeel aan de scharnierkant.

GLASSOORTEN			
			
KG	SAT M	SAT G	SG G

KG Klarglas
SAT M Satinato matt
SAT G Satinato glänzend
SG G Schwarzglas glänzend



- Elegant slank en minimalistisch ladensysteem in de kleur oriongrau matt
- Ladezijanten zijn binnen en buiten volledig vlak, met 12,8 mm dikke zijwanden
- Metalen ruwand
- Geleidingen in onderbodem
- Hoge dynamische belastbaarheid: tot 60 cm - 40 kg, korven vanaf 80 cm - 70 kg
- Zwevend lichte loop onder zware belasting
- Zachte en lichte sluiting door geïntegreerde Blumotion
- Zeer stabiel dankzij de stevige corpusprofielen
- Lade- en korfindelingen in dezelfde kleur leverbaar
- Tip-on blumotion voor LEGRABOX leverbaar (mechanisch systeem voor laden en korven)
- Servo-Drive flex leverbaar (voor het elektrische openen van greepeloze kasten en deuren van geïntegreerde koelkasten)



Legrabox - Free
met 10 mm Klarglas
(tegen meerpreis)

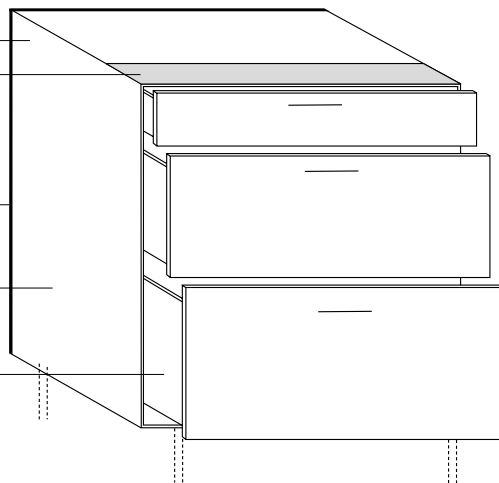


Geschroefde 5 mm **MDF**-rugwand
Massief houten traverse 19 mm voorkant

Standaard corpusdiepte 575 mm,
optioneel 550 mm zonder meerprijs

15 verschillende corpuskleuren,
binnen en buiten in dezelfde kleur

Dunwandige LEGRABOX met metalen
rugwand en geleidingen in onderbodem



19 mm Corpus

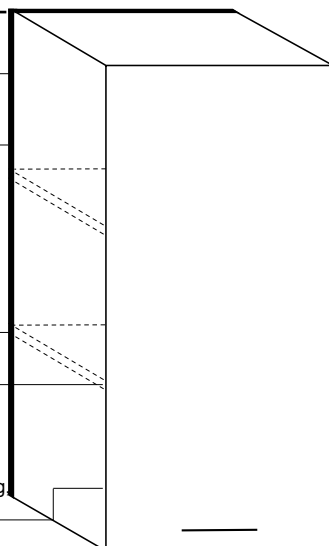
Verdekte ophanging

Geschroefde 5 mm **MDF**-rugwand

Legplanken 19 mm met
kantelbeveiliging

Legplankendragers 3 mm

Blum-scharnier met geïntegreerde demping
180° scharnier met geïntegreerde demping



[ELarge]

[XTend]

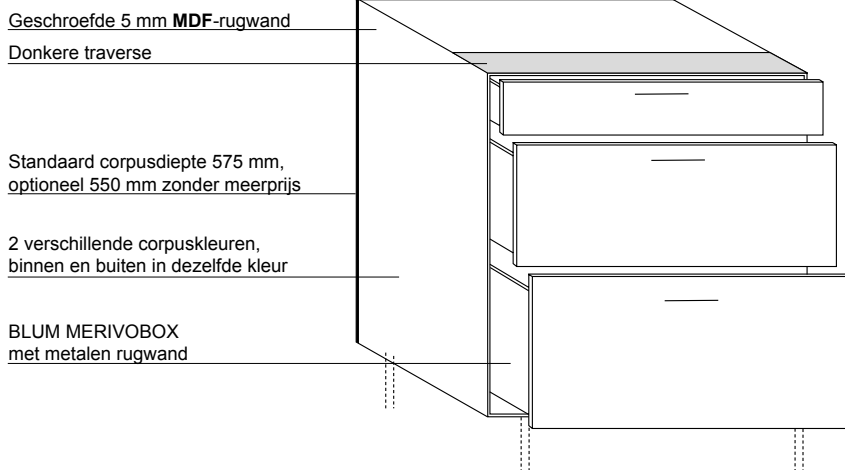
[←EWide→]



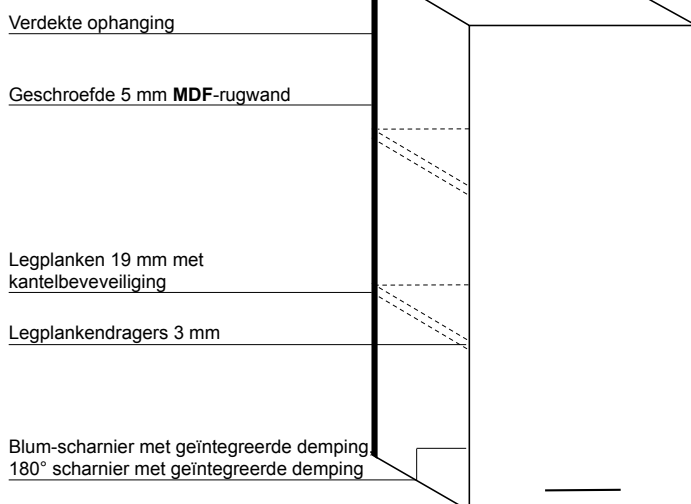
Vorraad- / Apothekers- / LeMans-kasten zijn standaard uitgevoerd met hoogwaardig lux chroom interieur.



- nieuw innovatief ladesysteem in de kleur oriongrijs mat onderscheiden met de German Design Award 2020
- metalen achterwand
- uiterst stabiel door unieke L-vormige corpusgeleidingen
- hoge dynamische belastbaarheid:
tot 60 cm breed met 40 kg belastbaar
vanaf 80 cm breed zijn korven met 70 kg belastbaar
- hoge frontstabilisatie
- Lade- en korfindelingen in dezelfde kleur leverbaar
- Tip-on blumotion voor Merivobox leverbaar (mechanisch systeem voor laden en korven)



19 mm Corpus



ELarge

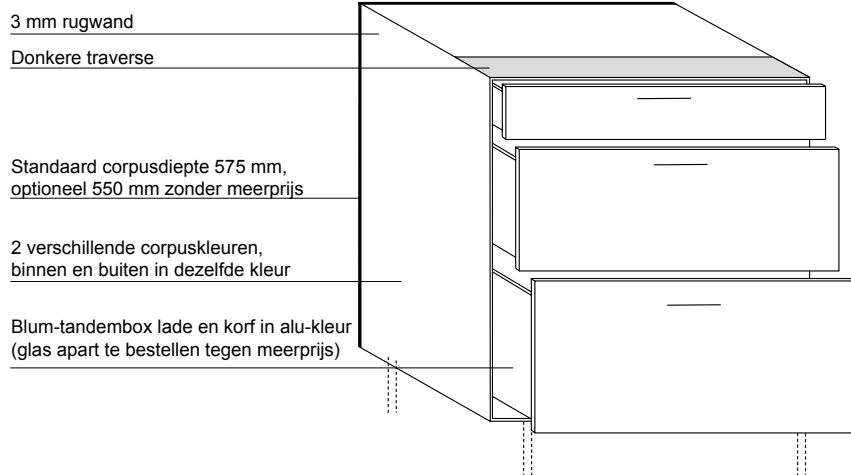
XTend



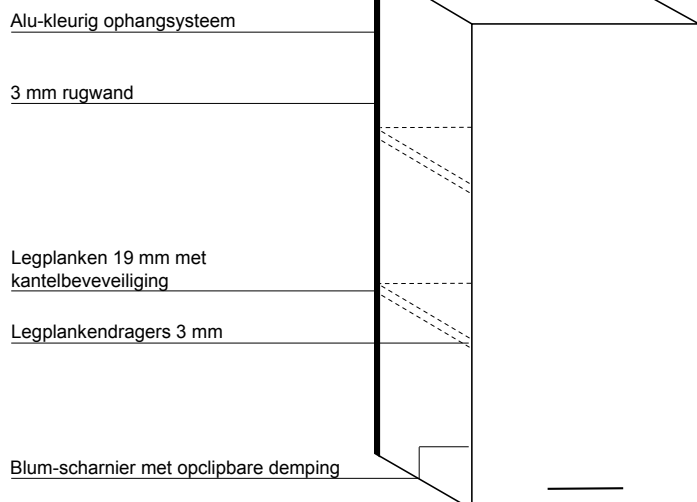
Voorraad- / Apothekers- / LeMans-kasten zijn standaard uitgevoerd met graphit-kleur interieur.



- Tandemboxsysteem van BLUM
- Volledig uittrekbare laden en korven met zweefgeleiding
- Hoogwaardige afwerking in Alu-Optik zonder glas
- Breedte t/m 60 cm belastbaar tot 30 kg
- Breedte vanaf 80 cm belastbaar tot 50 kg
- 3-dimensionaal verstelbare fronten
- Blumotion-vrijwel geruisloos sluitend, ook bij volle belasting
- Uittrekbeveiliging




19 mm Corpus



XTend 
bij hoge kast-deuren

Kunststof
fronten






Glasdeuren
G/GA/GM/R Glas in kader,
L Verticale lisenendeur

	TOUCH	COM	Frontkleur	Corpus	Zichtzijde	W 19	W50+100	KL/LL	Plinten	Open kasten
GLV 45	P108 006	P229 006	bianco	KS	UM	UM	UM W100	-	UM	UM
GLV 45	P108 063	P229 063	carbon	KS	-	KS	KS	-	KS	KS
GLV 45	P108 123	P229 123	delphin	*	KS	KS	KS	-	KS	KS
GLV 45	P108 014	P229 014	fango	KS	-	KS	KS	-	KS	KS
GLV 45	P108 095	P229 095	grigio	KS	-	KS	KS	-	KS	KS
GLV 45	P108 024	P229 024	kashmir	KS	-	KS	KS	-	KS	KS
GLV 45	P108 064	P229 064	kiesel	KS	-	KS	KS	-	KS	KS
GLV 45	P108 090	P229 090	magnolie	KS	UM	UM	UM W100	-	UM	UM
	P108 112	P229 112	moos	*	KS	KS	KS W100	-	KS	-
	P108 013	P229 013	muscata	*	KS	KS	KS	-	KS	KS
	P108 007	P229 007	optiwhite	KS	-	KS	KS	-	KS	KS
GLV 45	P108 126	P229 126	sharky	KS	-	KS	KS	-	KS	KS
GLV 45	P108 128	P229 128	slate	*	KS	KS	KS	-	KS	KS
GLV 45	P108 101	P229 101	snow	KS	UM	UM	UM W100	-	UM	UM



Glasdeuren
Alleen universele glasdeuren leverbaar

	TOUCH	Frontkleur	Corpus	Zichtzijde	W 19	W50+100	KL/LL	Plinten	Open kasten
	L108 006	bianco	*	UM	UM	UM W100	-	UM	UM
	L108 123	delphin	KS	-	KS	KS	-	KS	KS
	L108 095	grigio	*	KS	KS	KS	-	KS	KS
	L108 024	kashmir	*	KS	KS	KS	-	KS	KS
	L108 064	kiesel	*	KS	KS	KS	-	KS	KS
	L108 112	moos	*	KS	KS	KS W100	-	KS	-
	L108 007	optiwhite	*	KS	KS	KS	-	KS	KS
	L108 126	sharky	*	KS	KS	KS	-	KS	KS
	L108 128	slate	KS	-	KS	KS	-	KS	KS
	L108 101	snow	*	UM	UM	UM W100	-	UM	UM



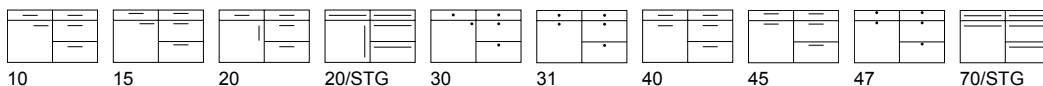
Glasdeuren
R Glas in kader,
L Verticale lisenendeur

	TOUCH	Frontkleur	Corpus	Zichtzijde	W 19	W50+100	KL/LL	Plinten	Open kasten
	N108 006	bianco	KS	UM	UM	-	-	UM	UM
	N108 063	carbon	KS	-	KS	-	-	KS	KS
	N108 014	fango	*	KS	KS	-	-	KS	KS
	N108 095	grigio	*	KS	KS	-	-	KS	KS
	N108 024	kashmir	*	KS	KS	-	-	KS	KS
	N108 090	magnolie	*	UM	UM	-	-	UM	UM
	N108 013	muscata	*	KS	KS	-	-	KS	KS



Front: kunststof met fijn-mat (KS) of ultra-mat (UM), zonder zichtbare voegen rondom, achterzijde gelijk aan front (kans op licht kleurverschil).

Boorpatronen TOUCH





PREMIUM

Glasdeuren
G/GA/GM/R Glas in kader,
L Verticale lisenendeur

PORTO H	COM	Frontkleur	Corpus	Zichtzijde	W 19	W50+100	KL/LL	Plinten	Open kasten
P105 006	P250 006	bianco, H	KS	WL	WL	WL	-	WL	WL
P105 023	P250 023	denver-oak, H	*	WL	WL	WL W100	-	WL	-
GLV 45 P105 045	P250 045	eiche bardolino, H	*	WL	WL	WL	-	WL	WL
P105 017	P250 017	graphit, H	KS	WL	WL	WL	-	WL	WL
GLV 45 P105 028	P250 028	nat. asteiche, H	KS	-	WL	WL	-	WL	WL

PORTO V	COM	Frontkleur	Corpus	Zichtzijde	W 19	W50+100	KL/LL	Plinten	Open kasten
P104 006	P249 006	bianco, V	KS	WL	WL	WL	-	WL	WL
P104 023	P249 023	denver-oak, V	*	WL	WL	WL W100	-	WL	-
GLV 45 P104 045	P249 045	eiche bardolino, V	*	WL	WL	WL	-	WL	WL
P104 017	P249 017	graphit, V	KS	WL	WL	WL	-	WL	WL
GLV 45 P104 028	P249 028	nat. asteiche, V	KS	-	WL	WL	-	WL	WL



LITE

Glasdeuren
Alleen universele glasdeuren leverbaar

PORTO H	Frontkleur	Corpus	Zichtzijde	W 19	W50+100	KL/LL	Plinten	Open kasten
L105 023	denver-oak, H	*	WL	WL	WL W100	-	WL	-
L105 045	eiche bardolino, H	*	WL	WL	WL	-	WL	WL
L105 028	nat. asteiche, H	*	WL	WL	WL	-	WL	WL

PORTO V	Frontkleur	Corpus	Zichtzijde	W 19	W50+100	KL/LL	Plinten	Open kasten
L104 023	denver-oak, V	*	WL	WL	WL W100	-	WL	-
L104 045	eiche bardolino, V	*	WL	WL	WL	-	WL	WL
L104 028	nat. asteiche, V	*	WL	WL	WL	-	WL	WL



NEW

Glasdeuren
R Glas in kader, L Verticale lisenendeur

PORTO H	Frontkleur	Corpus	Zichtzijde	W 19	W50+100	KL/LL	Plinten	Open kasten
N105 006	bianco, H	KS	WL	WL	-	-	WL	WL
N105 017	graphit, H	*	WL	WL	-	-	WL	WL
N105 028	nat. asteiche, H	*	WL	WL	-	-	WL	WL

PORTO V	Frontkleur	Corpus	Zichtzijde	W 19	W50+100	KL/LL	Plinten	Open kasten
N104 006	bianco, V	KS	WL	WL	-	-	WL	WL
N104 017	graphit, V	*	WL	WL	-	-	WL	WL
N104 028	nat. asteiche, V	*	WL	WL	-	-	WL	WL



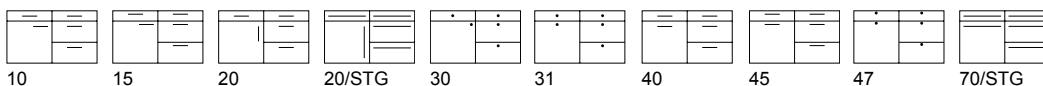
bianco, H denver-oak, H eiche bardolino, H graphit, H nat. asteiche, H



bianco, V denver-oak, V eiche bardolino, V graphit, V nat. asteiche, V

Front: kunststof woodline, 0,8 mm dikkanten rondom, houtdecor met **horizontale/verticale** nerfrichting, achterzijde in frontkleur.

Boorpatronen PORTO H+V woodline




10 15 20 20/STG 30 31 40 45 47 70/STG



PREMIUM

Glasdeuren
G/GA/GM/R Glas in kader,
L Verticale lisenendeur

SINCRONO H	COM	Frontkleur	Corpus	Zichtzijde	W 19	W50+100	KL/LL	Plinten	Open kasten
GLV)45 P114 200	P206 200	argento, H	*	ST	ST	ST	-	ST	ST
P114 116	P206 116	darkwood, H	*	WL	WL	WL W100	-	WL	WL
GLV)45 P114 199	P206 199	halifax crack oak, H	KS	-	ST	ST	-	ST	ST
GLV)45 P114 175	P206 175	halifax natur, H	*	ST	ST	ST	-	ST	ST
GLV)45 P114 145	P206 145	halifax weiß, H	*	ST	ST	ST	-	ST	ST
GLV)45 P114 115	P206 115	knotty oak, H	*	ST	ST	ST	-	ST	ST
GLV)45 P114 140	P206 140	nordic, H	*	WL	WL	WL	-	WL	WL
GLV)45 P114 046	P206 046	sanremo oak, H	*	WL	WL	WL	-	WL	WL
GLV)45 P114 117	P206 117	stormy oak, H	*	WL	WL	WL	-	WL	WL
SINCRONO V	COM	Frontkleur	Corpus	Zichtzijde	W 19	W50+100	KL/LL	Plinten	Open kasten
GLV)45 P115 200	P207 200	argento, V	*	ST	ST	ST	-	ST	ST
P115 116	P207 116	darkwood, V	*	WL	WL	WL W100	-	WL	WL
GLV)45 P115 199	P207 199	halifax crack oak, V	KS	-	ST	ST	-	ST	ST
GLV)45 P115 175	P207 175	halifax natur, V	*	ST	ST	ST	-	ST	ST
GLV)45 P115 145	P207 145	halifax weiß, V	*	ST	ST	ST	-	ST	ST
GLV)45 P115 115	P207 115	knotty oak, V	*	ST	ST	ST	-	ST	ST
GLV)45 P115 140	P207 140	nordic, V	*	WL	WL	WL	-	WL	WL
GLV)45 P115 046	P207 046	sanremo oak, V	*	WL	WL	WL	-	WL	WL
GLV)45 P115 117	P207 117	stormy oak, V	*	WL	WL	WL	-	WL	WL



LITE

Glasdeuren
Alleen universele glasdeuren leverbaar

SINCRONO H	Frontkleur	Corpus	Zichtzijde	W 19	W50+100	KL/LL	Plinten	Open kasten
L114 200	argento, H	*	ST	ST	ST	-	ST	ST
L114 175	halifax natur, H	*	ST	ST	ST	-	ST	ST
L114 145	halifax weiß, H	*	ST	ST	ST	-	ST	ST
L114 115	knotty oak, H	*	ST	ST	ST	-	ST	ST
L114 046	sanremo oak, H	*	WL	WL	WL	-	WL	WL
L114 117	stormy oak, H	*	WL	WL	WL	-	WL	WL

SINCRONO V	Frontkleur	Corpus	Zichtzijde	W 19	W50+100	KL/LL	Plinten	Open kasten
L115 200	argento, H	*	ST	ST	ST	-	ST	ST
L115 175	halifax natur, V	*	ST	ST	ST	-	ST	ST
L115 145	halifax weiß, V	*	ST	ST	ST	-	ST	ST
L115 115	knotty oak, V	*	ST	ST	ST	-	ST	ST
L115 046	sanremo oak, V	*	WL	WL	WL	-	WL	WL
L115 117	stormy oak, V	*	WL	WL	WL	-	WL	WL



NEW

Glasdeuren
R Glas in kader, L Verticale lisenendeur

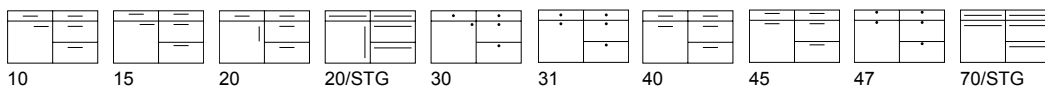
SINCRONO H	Frontkleur	Corpus	Zichtzijde	W 19	W50+100	KL/LL	Plinten	Open kasten
N114 145	halifax weiß, H	*	ST	ST	-	-	ST	ST
N114 140	nordic, H	*	WL	WL	-	-	WL	WL
N114 046	sanremo oak, H	*	WL	WL	-	-	WL	WL

SINCRONO V	Frontkleur	Corpus	Zichtzijde	W 19	W50+100	KL/LL	Plinten	Open kasten
N115 145	halifax weiß, V	*	ST	ST	-	-	ST	ST
N115 140	nordic, V	*	WL	WL	-	-	WL	WL
N115 046	sanremo oak, V	*	WL	WL	-	-	WL	WL



Front: kunststof met **Synchronpore** in **horizontale/verticale** nerfrichting, achterzijde in frontkleur.

Boorpatronen SINCRONO H+V






P
R
E
M
I
U
M

Glasdeuren
G/GA/GM/R Glas in kader,
L Verticale lisenendeur

SHERWOOD H	COM	Frontkleur	Corpus	Zichtzijde	W 19	W 100	KL/LL	Plinten	Open kasten
GLV 45 P140 122	P290 122	black, H	KS	ST	ST	ST	-	ST	ST
P140 198	P290 198	burned wood, H	*	ST	ST	ST	-	ST	-
GLV 45 P140 142	P290 142	bushy park, H	*	ST	ST	ST	-	ST	ST
GLV 45 P140 092	P290 092	cigar, H	*	ST	ST	ST	-	ST	ST
GLV 45 P140 093	P290 093	engadina, H	*	ST	ST	ST	-	ST	ST
P140 203	P290 203	graphit, H	KS	ST	ST	ST	-	ST	ST
GLV 45 P140 144	P290 144	greenwich, H	*	ST	ST	ST	-	ST	ST
GLV 45 P140 195	P290 195	natur, H	*	ST	ST	ST	-	ST	ST
GLV 45 P140 143	P290 143	richmond, H	*	ST	ST	ST	-	ST	ST

SHERWOOD V	COM	Frontkleur	Corpus	Zichtzijde	W 19	W 100	KL/LL	Plinten	Open kasten
GLV 45 P141 122	P291 122	black, V	KS	ST	ST	ST	-	ST	ST
P141 198	P291 198	burned wood, V	*	ST	ST	ST	-	ST	-
GLV 45 P141 142	P291 142	bushy park, V	*	ST	ST	ST	-	ST	ST
GLV 45 P141 092	P291 092	cigar, V	*	ST	ST	ST	-	ST	ST
GLV 45 P141 093	P291 093	engadina, V	*	ST	ST	ST	-	ST	ST
P141 203	P291 203	graphit, V	KS	ST	ST	ST	-	ST	ST
GLV 45 P141 144	P291 144	greenwich, V	*	ST	ST	ST	-	ST	ST
GLV 45 P141 195	P291 195	natur, V	*	ST	ST	ST	-	ST	ST
GLV 45 P141 143	P291 143	richmond, V	*	ST	ST	ST	-	ST	ST




L
I
T
E

Glasdeuren
Alleen universele glasdeuren leverbaar

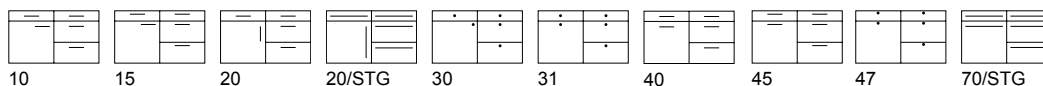
SHERWOOD H	Frontkleur	Corpus	Zichtzijde	W 19	W 100	KL/LL	Plinten	Open kasten
L140 198	burned wood, H	*	ST	ST	ST	-	ST	-
L140 142	bushy park, H	*	ST	ST	ST	-	ST	ST
L140 093	engadina, H	*	ST	ST	ST	-	ST	ST
L140 203	graphit, H	*	ST	ST	ST	-	ST	ST
L140 195	natur, H	*	ST	ST	ST	-	ST	ST

SHERWOOD V	Frontkleur	Corpus	Zichtzijde	W 19	W 100	KL/LL	Plinten	Open kasten
L141 198	burned wood, V	*	ST	ST	ST	-	ST	-
L141 142	bushy park, V	*	ST	ST	ST	-	ST	ST
L141 093	engadina, V	*	ST	ST	ST	-	ST	ST
L141 203	graphit, V	*	ST	ST	ST	-	ST	ST
L141 195	natur, V	*	ST	ST	ST	-	ST	ST

Front: dik kunststof met diepe **horizontale/verticale** structuur, dikkanten 1,0 mm rondom, achterzijde in frontkleur.



Boorpatronen SHERWOOD H+V



Kunststof fronten

Matt-Line


Hoooggans-Line

Kunststof-ommantelde fronten

Eiken

Oak-Line

Grepen, werkbladen, kleurenoverzichten en uitloopmodellen



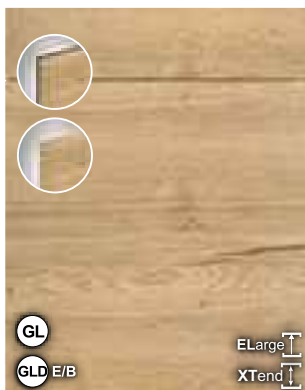
**P
R
E
M
I
U
M**

EDGE H	COM	Kleur kant / Frontkleur	Corpus	Zichtzijde	W 19	W 100	KL/LL	Plinten	Open kasten
P288 233	P325 233	black / halifax natur, H	*	ST	ST/EST	ST	-	ST	ST
P288 234	P325 234	snow / halifax natur, H	*	ST	ST/EST	ST	-	ST	ST
P288 235	P325 235	black / knotty oak, H	*	ST	ST/EST	ST	-	ST	ST
P288 236	P325 236	snow / knotty oak, H	*	ST	ST/EST	ST	-	ST	ST

EDGE V	COM	Kleur kant / Frontkleur	Corpus	Zichtzijde	W 19	W 100	KL/LL	Plinten	Open kasten
P298 233	P327 233	black / halifax natur, V	*	ST	ST/EST	ST	-	ST	ST
P298 234	P327 234	snow / halifax natur V	*	ST	ST/EST	ST	-	ST	ST
P298 235	P327 235	black / knotty oak, V	*	ST	ST/EST	ST	-	ST	ST
P298 236	P327 236	snow / knotty oak V	*	ST	ST/EST	ST	-	ST	ST

Panelen **W19** worden in de uitvoering ST met kanten in dezelfde kleur geleverd en in de uitvoering EST naar keuze met black of snow kanten, passend bij het programma.

Glasdeuren
G/GA/GM/R Glas in kader,
L Verticale lisenendeur




**L
I
T
E**

EDGE H	Kleur kant / Frontkleur	Corpus	Zichtzijde	W 19	W 100	KL/LL	Plinten	Open kasten
L288 233	black / halifax natur, H	*	ST	ST/EST	ST	-	ST	ST
L288 234	snow / halifax natur, H	*	ST	ST/EST	ST	-	ST	ST
L288 235	black / knotty oak, H	*	ST	ST/EST	ST	-	ST	ST
L288 236	snow / knotty oak, H	*	ST	ST/EST	ST	-	ST	ST

EDGE V	Kleur kant / Frontkleur	Corpus	Zichtzijde	W 19	W 100	KL/LL	Plinten	Open kasten
L298 233	black / halifax natur, V	*	ST	ST/EST	ST	-	ST	ST
L298 234	snow / halifax natur V	*	ST	ST/EST	ST	-	ST	ST
L298 235	black / knotty oak, V	*	ST	ST/EST	ST	-	ST	ST
L298 236	snow / knotty oak V	*	ST	ST/EST	ST	-	ST	ST

Panelen **W19** worden in de uitvoering ST met kanten in dezelfde kleur geleverd en in de uitvoering EST naar keuze met black of snow kanten, passend bij het programma.

Glasdeuren
Alleen universele glasdeuren leverbaar



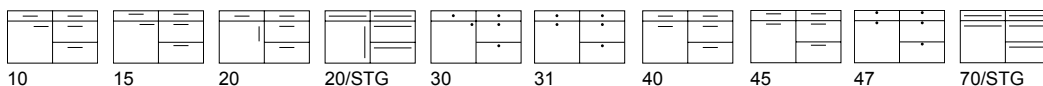
halifax natur, **H** knotty oak, **H**



halifax natur, **V** knotty oak, **V**

Front: Sincrono (H/V)-Front naar keuze met matte kanten rondom in black of snow, horizontale/verticale houtrichting, achterzijde in frontkleur.

Boorpatronen EDGE H+V





P
R
E
M
I
U
M


EDGE H	COM	Kleur kant / Frontkleur	Corpus	Zichtzijde	W 19	W 100	KL/LL	Plinten	Open kasten
P284 237	P335 237	black / engadina, H	*	ST	ST/EST	ST	-	ST	ST
P284 238	P335 238	snow / engadina, H	*	ST	ST/EST	ST	-	ST	ST
P284 239	P335 239	black / natur, H	*	ST	ST/EST	ST	-	ST	ST
P284 240	P335 240	snow / natur, H	*	ST	ST/EST	ST	-	ST	ST

EDGE V	COM	Kleur kant / Frontkleur	Corpus	Zichtzijde	W 19	W 100	KL/LL	Plinten	Open kasten
P296 237	P337 237	black / engadina, V	*	ST	ST/EST	ST	-	ST	ST
P296 238	P337 238	snow / engadina, V	*	ST	ST/EST	ST	-	ST	ST
P296 239	P337 239	black / natur, V	*	ST	ST/EST	ST	-	ST	ST
P296 240	P337 240	snow / natur, V	*	ST	ST/EST	ST	-	ST	ST

Panelen **W19** worden in de uitvoering ST met kanten in dezelfde kleur geleverd en in de uitvoering EST naar keuze met black of snow kanten, passend bij het programma.

Glasdeuren

G/GA/GM/R Glas in kader,
L Verticale lisenendeur



L
I
T
E

EDGE H	Kleur kant / Frontkleur	Corpus	Zichtzijde	W 19	W 100	KL/LL	Plinten	Open kasten
L284 237	black / engadina, H	*	ST	ST/EST	ST	-	ST	ST
L284 238	snow / engadina, H	*	ST	ST/EST	ST	-	ST	ST
L284 239	black / natur, H	*	ST	ST/EST	ST	-	ST	ST
L284 240	snow / natur, H	*	ST	ST/EST	ST	-	ST	ST

EDGE V	Kleur kant / Frontkleur	Corpus	Zichtzijde	W 19	W 100	KL/LL	Plinten	Open kasten
L296 237	black / engadina, V	*	ST	ST/EST	ST	-	ST	ST
L296 238	snow / engadina, V	*	ST	ST/EST	ST	-	ST	ST
L296 239	black / natur, V	*	ST	ST/EST	ST	-	ST	ST
L296 240	snow / natur, V	*	ST	ST/EST	ST	-	ST	ST

Panelen **W19** worden in de uitvoering ST met kanten in dezelfde kleur geleverd en in de uitvoering EST naar keuze met black of snow kanten, passend bij het programma.

Glasdeuren

Alleen universele glasdeuren leverbaar



engadina, H

natur, H

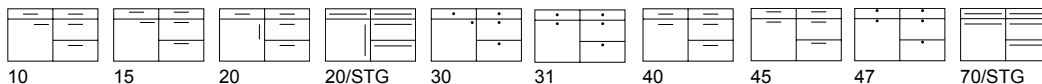


engadina, V

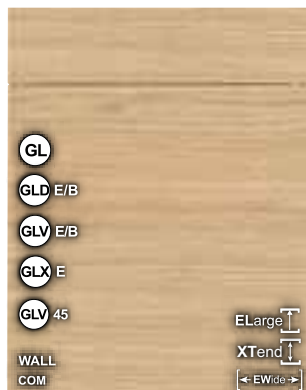
natur, V

Front: Sherwood (H/V)-Front naar keuze met matte kanten in black of snow rondom.
Houtrichting horizontaal of vertikaal, achterzijde in dezelfde kleur.

Boorpatronen EDGE H+V



10 15 20 20/STG 30 31 40 45 47 70/STG



PREMIUM

Glasdeuren

G/GA/GM/R Glas in kader,
L Verticale lisenendeur

SMART H COM	Frontkleur	Corpus	Zichtzijde	W 19	W50+100	KL/LL	Plinten	Open kasten
P148 153	P279 153	vic. oak claire, H	KS	-	WL	WL	-	WL
SMART V COM	Frontkleur	Corpus	Zichtzijde	W 19	W50+100	KL/LL	Plinten	Open kasten
P149 153	P280 153	vic. oak claire, V	KS	-	WL	WL	-	WL



LITE

Glasdeuren

Alleen universele glasdeuren leverbaar

SMART H	Frontkleur	Corpus	Zichtzijde	W 19	W50+100	KL/LL	Plinten	Open kasten
L148 153	vic. oak claire, H	*	WL	WL	WL	-	WL	WL
SMART V	Frontkleur	Corpus	Zichtzijde	W 19	W50+100	KL/LL	Plinten	Open kasten
L149 153	vic. oak claire, V	*	WL	WL	WL	-	WL	WL



NEW

Glasdeuren

R Glas in kader,
L Verticale lisenendeur

SMART H	Frontkleur	Corpus	Zichtzijde	W 19	W50+100	KL/LL	Plinten	Open kasten
N148 153	vic. oak claire, H	*	WL	WL	-	-	WL	WL
SMART V	Frontkleur	Corpus	Zichtzijde	W 19	W50+100	KL/LL	Plinten	Open kasten
N149 153	vic. oak claire, V	*	WL	WL	-	-	WL	WL



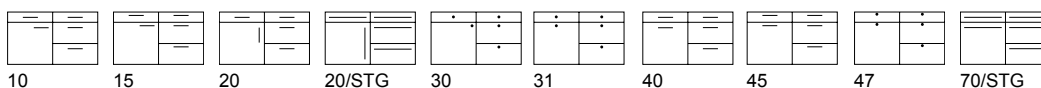
vic. oak claire, **H**




vic. oak claire, **V**

Front: kunststof met fijne **horizontale/verticale** nerf richting, dijkanten rondom, achterzijde in frontkleur.

Boorpatronen SMART H+V





P R E M I U M

CEMENTO	COM	Frontkleur	Corpus	Zichtzijde	W 19	W 100	KL/LL	Plinten	Open kasten
^{GLV} 45 P170 205	P270 205	amber	*	ST	ST	ST	-	ST	ST
^{GLV} 45 P170 096	P270 096	basalt dunkel	*	ST	ST	ST	-	ST	ST
^{GLV} 45 P170 022	P270 022	black	KS	ST	ST	ST	-	ST	ST
P170 039	P270 039	bronze	*	ST	ST	ST	-	ST	ST
P170 040	P270 040	light grey	*	ST	ST	ST	-	ST	ST
^{GLV} 45 P170 097	P270 097	oxid hell	*	ST	ST	ST	-	ST	ST
^{GLV} 45 P170 118	P270 118	steel blue	*	ST	ST	ST	-	ST	ST

Glasdeuren

G/GA/GM/R Glas in kader,
L Verticale lisenendeur



L I T E

CEMENTO	Frontkleur	Corpus	Zichtzijde	W 19	W 100	KL/LL	Plinten	Open kasten
L170 205	amber	*	ST	ST	ST	-	ST	ST
L170 096	basalt dunkel	*	ST	ST	ST	-	ST	ST
L170 040	light grey	*	ST	ST	ST	-	ST	ST
L170 097	oxid hell	*	ST	ST	ST	-	ST	ST
L170 118	steel blue	*	ST	ST	ST	-	ST	ST

Glasdeuren

Alleen universele glasdeuren leverbaar




N E W

CEMENTO	Frontkleur	Corpus	Zichtzijde	W 19	W 100	KL/LL	Plinten	Open kasten
N170 096	basalt dunkel	*	ST	ST	-	-	ST	ST
N170 040	light grey	*	ST	ST	-	-	ST	ST
N170 097	oxid hell	*	ST	ST	-	-	ST	ST

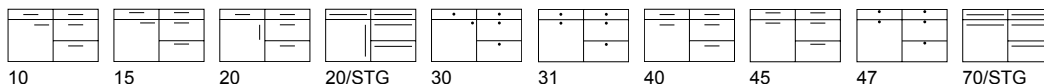
Glasdeuren


R Glas in kader,
L Verticale lisenendeur



Front: kunststof met structuur, 1,0 mm dikkanten rondom, achterzijde in frontkleur.

Boorpatronen CEMENTO






P
R
E
M
I
U
M

RUPE H	COM	Frontkleur	Corpus	Zichtzijde	W 19	W 100	KL/LL	Plinten	Open kasten
P204 119	P304 119	ash, H	*	ST	ST	ST	-	ST	ST
P204 120	P304 120	sand, H	*	ST	ST	ST	-	ST	ST

RUPE V	COM	Frontkleur	Corpus	Zichtzijde	W 19	W 100	KL/LL	Plinten	Open kasten
P205 119	P308 119	ash, V	*	ST	ST	ST	-	ST	ST
P205 120	P308 120	sand, V	*	ST	ST	ST	-	ST	ST

Glasdeuren
G/GA/GM/R Glas in kader,
L Verticale lisenendeur



L
I
T
E

RUPE H	Frontkleur	Corpus	Zichtzijde	W 19	W 100	KL/LL	Plinten	Open kasten
L204 119	ash, H	*	ST	ST	ST	-	ST	ST
L204 120	sand, H	*	ST	ST	ST	-	ST	ST

RUPE V	Frontkleur	Corpus	Zichtzijde	W 19	W 100	KL/LL	Plinten	Open kasten
L205 119	ash, V	*	ST	ST	ST	-	ST	ST
L205 120	sand, V	*	ST	ST	ST	-	ST	ST

Glasdeuren
Alleen universele glasdeuren leverbaar



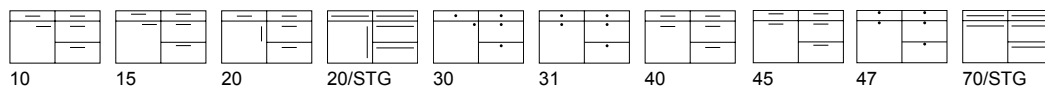
ash, H sand, H



ash, V sand, V

Front: dik kunststof met stein-haptiek en **horizontale/verticale** structuur, dikkanten 1,0 mm rondom, achterzijde in frontkleur.

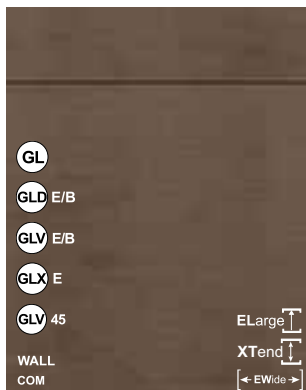
Boorpatronen RUPE H+V



METALL H/V

COM

Melamine




P
R
E
M
I
U
M

Glasdeuren

G/GA/GM/R Glas in kader,
L Verticale lisenendeur

METALL H	COM	Frontkleur	Corpus	Zichtzijde	W 19	W 100	KL/LL	Plinten	Open kasten
P233 022	P333 022	black, H	KS	ST	ST	ST	-	ST	ST
P233 196	P333 196	brown, H	*	ST	ST	ST	-	ST	ST
P233 060	P333 060	stahl dunkel, H	*	ST	ST	ST	-	ST	ST
P233 059	P333 059	umbra hell, H	*	ST	ST	ST	-	ST	ST

METALL V	COM	Frontkleur	Corpus	Zichtzijde	W 19	W 100	KL/LL	Plinten	Open kasten
P234 022	P334 022	black, V	KS	ST	ST	ST	-	ST	ST
P234 196	P334 196	brown, V	*	ST	ST	ST	-	ST	ST
P234 060	P334 060	stahl dunkel, V	*	ST	ST	ST	-	ST	ST
P234 059	P334 059	umbra hell, V	*	ST	ST	ST	-	ST	ST



L
I
T
E

Glasdeuren

Alleen universele glasdeuren leverbaar

METALL H	Frontkleur	Corpus	Zichtzijde	W 19	W 100	KL/LL	Plinten	Open kasten
L233 022	black, H	*	ST	ST	ST	-	ST	ST
L233 196	brown, H	*	ST	ST	ST	-	ST	ST
L233 060	stahl dunkel, H	*	ST	ST	ST	-	ST	ST
L233 059	umbra hell, H	*	ST	ST	ST	-	ST	ST

METALL V	Frontkleur	Corpus	Zichtzijde	W 19	W 100	KL/LL	Plinten	Open kasten
L234 022	black, V	*	ST	ST	ST	-	ST	ST
L234 196	brown, V	*	ST	ST	ST	-	ST	ST
L234 060	stahl dunkel, V	*	ST	ST	ST	-	ST	ST
L234 059	umbra hell, V	*	ST	ST	ST	-	ST	ST



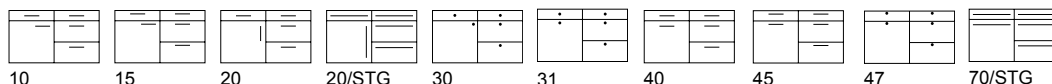
black, H brown, H stahl dunkel, H umbra hell, H



black, V brown, V stahl dunkel, V umbra hell, V

Front: kunststof met **horizontale/verticale** structuur en Metal-effect, 1,0 mm dikkanten rondom, achterzijde in frontkleur

Boorpatronen METALL H+V



Kunststof fronten

Matt-Line


Hoogglans-Line

Kunststof-ommantelde fronten

Eiken

Oak-Line

Grepen, werkbladen, kleurenoverzichten en uitloopmodellen



PREMIUM

CROSS	COM	Frontkleur	Corpus	Zichtzijde	W 19	W 100	KL/LL	Plinten	Open kasten
P145 167	P245 167	reno	*	ST	ST	ST	-	ST	-

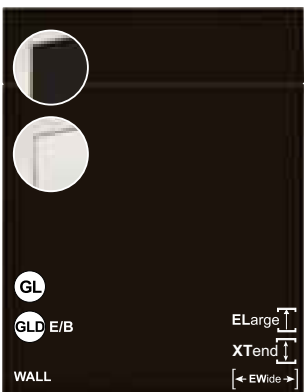
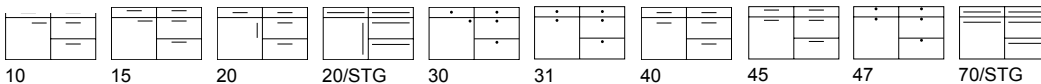
Glasdeuren
L Verticale lisenendeur



reno

Front: hoogwaardige kunststof met metaalstructuur, met dikkanten in frontkleur rondom, achterzijde in frontkleur

Boorpatronen CROSS



PREMIUM

		Frontkleur	Corpus	Zichtzijde	W 19	W50+100	KL/LL	Plinten	Open kasten
P150 401	STYLE	Touch optiwhite	KS	-	KS STKS	KS	-	KS	KS
P275 402	STYLE	Extrem black	KS	XTR	XTR STXTR	XTR	-	XTR	KS
P275 403	STYLE	Extrem optiwhite	KS	XTR	XTR STXTR	XTR	-	XTR	KS
P355 404	STYLE	Fenix black	KS	SMF	SMF STSMF	SMF	-	SMF	KS
P355 405	STYLE	Fenix optiwhite	KS	SMF	SMF STSMF	SMF	-	SMF	KS

Glasdeuren
Alleen universele glasdeuren leverbaar.

Touch

Extrem

Fenix



STYLE TOUCH
optiwhite



STYLE EXTREM
optiwhite



STYLE EXTREM
black



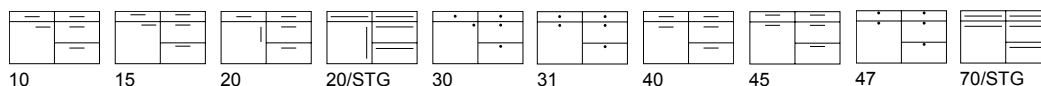
STYLE FENIX
optiwhite



STYLE FENIX
black

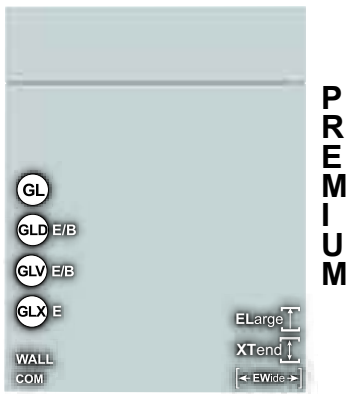
Front: Bovenstaande programma's met Compact-style kanten rondom. **Panelen W19** kunnen of met de paneelkleur of met **Compact-style kanten (STY)** worden, gekozen zie tabel

Boorpatronen STYLE



Matt-Line






PREMIUM

Glasdeuren
L Verticale lisenendeur

OPACO	COM	Frontkleur	Corpus	Zichtzijde	W 19	W50+100	KL/LL	Plinten	Open kasten
P232 076	P332 076	anthrazit	*	UVM	UVM	-	-	UVM	-
P232 250	P332 250	aqua	*	UVM	UVM	-	-	UVM	-
P232 006	P332 006	bianco	KS	UVM	UVM	-	-	UVM	KS
P232 022	P332 022	black	KS	UVM	UVM	-	-	UVM	KS
P232 063	P332 063	carbon	KS	UVM	UVM	-	-	UVM	KS
P232 129	P332 129	crush gold	*	UVM	UVM	-	-	UVM	-
P232 123	P332 123	delphin	*	UVM	UVM	-	-	UVM	KS
P232 014	P332 014	fango	KS	UVM	UVM	-	-	UVM	KS
P232 024	P332 024	kashmir	KS	UVM	UVM	-	-	UVM	KS
P232 064	P332 064	kiesel	KS	UVM	UVM	-	-	UVM	KS
P232 251	P332 251	laguna	*	UVM	UVM	-	-	UVM	-
P232 111	P332 111	ocean	*	UVM	UVM	-	-	UVM	-
P232 128	P332 128	slate	*	UVM	UVM	-	-	UVM	KS
P232 101	P332 101	snow	KS	UVM	UVM	-	-	UVM	KS
P232 109	P332 109	steel gold-brown	*	UVM	UVM	-	-	UVM	-



LITE

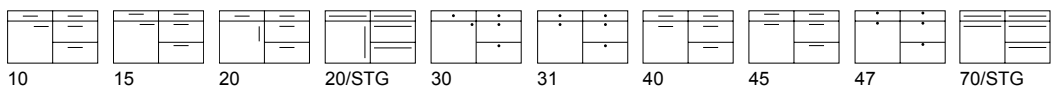
Glasdeuren
Alleen universele glasdeuren leverbaar


OPACO	Frontkleur	Corpus	Zichtzijde	W 19	W50+100	KL/LL	Plinten	Open kasten
L232 076	anthrazit	*	UVM	UVM	-	-	UVM	-
L232 250	aqua	*	UVM	UVM	-	-	UVM	-
L232 006	bianco	*	UVM	UVM	-	-	UVM	KS
L232 022	black	*	UVM	UVM	-	-	UVM	KS
L232 063	carbon	*	UVM	UVM	-	-	UVM	KS
L232 129	crush gold	*	UVM	UVM	-	-	UVM	-
L232 123	delphin	KS	UVM	UVM	-	-	UVM	KS
L232 014	fango	*	UVM	UVM	-	-	UVM	KS
L232 024	kashmir	*	UVM	UVM	-	-	UVM	KS
L232 064	kiesel	*	UVM	UVM	-	-	UVM	KS
L232 251	laguna	*	UVM	UVM	-	-	UVM	-
L232 111	ocean	*	UVM	UVM	-	-	UVM	-
L232 128	slate	KS	UVM	UVM	-	-	UVM	KS
L232 101	snow	*	UVM	UVM	-	-	UVM	KS
L232 109	steel gold-brown	*	UVM	UVM	-	-	UVM	-



Front: UV lak met voorzien van anti-vingerafdruk-laag, 1,0 mm kanten zonder zichtbare voegen rondom, achterzijde in frontkleur
Let op!
Panelen 19 mm eenzijdig UV lak, achterzijde in frontkleur


Boorpatronen OPACO





Glasdeuren
L Verticale lisenendeur

FROST	COM	Frontkleur	Corpus	Zichtzijde	W 19	W50+100	KL/LL	Plinten	Open kasten
P111 006	P221 006	bianco	KS	SM	SM	SM	-	SM	SM
P111 090	P221 090	magnolie	KS	SM	SM	SM	-	SM	SM
P111 007	P221 007	optiwhite	KS	SM	SM	SM	-	SM	SM



Glasdeuren
Alleen universele glasdeuren leverbaar

FROST	Frontkleur	Corpus	Zichtzijde	W 19	W50+100	KL/LL	Plinten	Open kasten
L111 006	bianco	*	SM	SM	SM	-	SM	SM
L111 007	optiwhite	*	SM	SM	SM	-	SM	SM



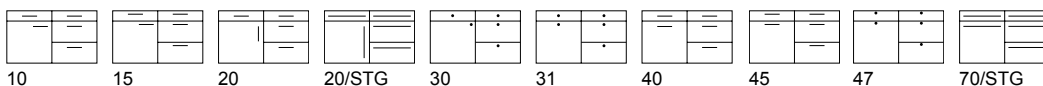
Glasdeuren
L Verticale lisenendeur

FROST	Frontkleur	Corpus	Zichtzijde	W 19	W50+100	KL/LL	Plinten	Open kasten
N111 006	bianco	KS	SM	SM	-	-	SM	SM
N111 090	magnolie	*	SM	SM	-	-	SM	SM



Front: supermat kunststof met kanten zonder zichtbare voegen rondom, achterzijde in frontkleur.

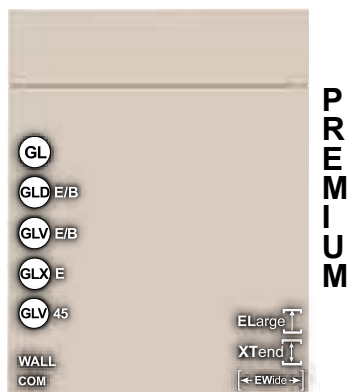
Boorpatronen FROST



EXTREM

COM

Matte HPL



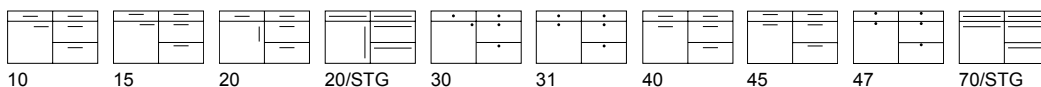
EXTREM	COM	Frontkleur	Corpus	Zichtzijde	W 19	W50+100	KL/LL	Plinten	Open kasten
P385 022	P485 022	black	KS	XTR	XTR	XTR	-	XTR	KS
P385 017	P485 017	graphit	KS	XTR	XTR	XTR	-	XTR	KS
P385 024	P485 024	kashmir	KS	XTR	XTR	XTR	-	XTR	KS
P385 007	P485 007	optiwhite	KS	XTR	XTR	XTR	-	XTR	KS
P385 126	P485 126	sharky	KS	XTR	XTR	XTR	-	XTR	KS
P385 101	P485 101	snow	KS	XTR	XTR	XTR	-	XTR	KS

Glasdeuren
L Verticale lisenendeur



Front: HPL-front met extreem mat oppervlak, voorzien van anti-vingerafdruk-laag met enorme kleurdiepte en 1,0 mm kanten zonder zichtbare voegen rondom. Achterzijde in frontkleur.


Boorpatronen EXTREM



URBAN

COM

HPL



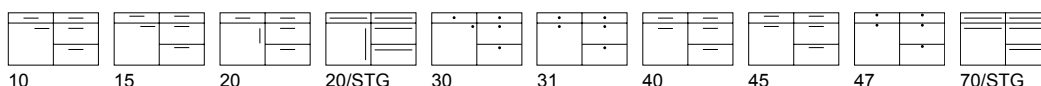
URBAN	COM	Frontkleur	Corpus	Zichtzijde	W 19	W50+100	KL/LL	Plinten	Open kasten
P265 062	P365 062	zement weiß	*	SZ	SZ	SZ	-	SZ	-

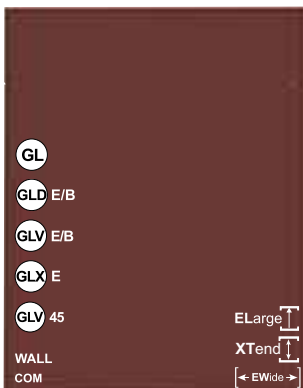
Glasdeuren
L Verticale lisenendeur



Front: kunststof met cement-structuur, dikkanten rondom, voor- en achterkant zijn identiek

Boorpatronen URBAN






Glasdeuren

L Verticale lisenendeur

FENIX	COM	Frontkleur	Corpus	Zichtzijde	W 19	W 50	KL/LL	Plinten	Open kasten
P310 006	P510 006	bianco	KS	SM/SMF	SM/SMF	SM/SMF	-	SM/SMF	SM
P310 022	P510 022	black	KS	SMF	SMF	SMF	-	SMF	-
P310 134	P510 134	bromo	*	SMF	SMF	SMF	-	SMF	-
P310 135	P510 135	cacao	*	SMF	SMF	SMF	-	SMF	-
P310 091	P510 091	lichtgrijs	*	SMF	SMF	SMF	-	SMF	-
P310 034	P510 034	kos white	KS	SM/SMF	SM/SMF	SM/SMF	-	SM/SMF	SM
P310 044	P510 044	londra	*	SMF	SMF	SMF	-	SMF	-
P310 110	P510 110	midnight blue	*	SMF	SMF	SMF	-	SMF	-
P310 007	P510 007	optiwhite	KS	SM/SMF	SM/SMF	SM/SMF	-	SM/SMF	SM
P310 136	P510 136	rosso	*	SMF	SMF	SMF	-	SMF	-
P310 137	P510 137	verde	*	SMF	SMF	SMF	-	SMF	-

BIJZONDERHEDEN FENIX

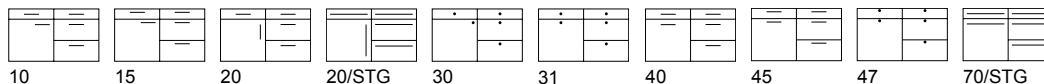
Kleurecht, vuilafstotend, Nanotech coating, bestand tegen zuurhoudende reinigingsmiddelen, hoge krasbestendigheid, zeer matte afwerking, voelt aangenaam, geen vingerafdrukken, antibacterieel, antistatisch, krassen verwijderbaar!



bianco black bromo cacao lichtgrijs kos white londra midnight blue optiwhite rosso verde

Front: mat kunststof in hoogwaardige kwaliteit, laserkanten rondom, achterzijde in frontkleur

Boorpatronen FENIX



10 15 20 20/STG 30 31 40 45 47 70/STG

ART-GLAS MATT

Acryl matt



Glasdeuren

Alleen universele glasdeuren leverbaar

ART-GLAS MATT	Frontkleur	Corpus	Zichtzijde	W 19	W50+100	KL/LL	Plinten	Open kasten
P383 188	terrificio	*	ACM	ACM*	-	-	ACM	-
P383 187	titanio	*	ACM	ACM*	-	-	ACM	-

* Panelen eenzijdig met Acryl, achterzijde in dezelfde kleur!

EIGENSCHAPPEN ART-GLAS MAT:

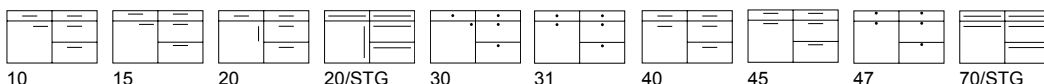
- supermat oppervlak
- 50% lichter
- 10x breukvaster dan echtglas
- hoge krasbestendigheid
- eenvoudige reiniging dankzij Nano-eigenschappen
- TÜV getest
- boorbaar




terrificio titanio

Front: Art-glas front van hoogwaardig acryl met matte kanten, achterzijde in dezelfde kleur

Boorpatronen ART-GLAS MATT



10 15 20 20/STG 30 31 40 45 47 70/STG



PREMIUM

EFFECTO	COM	Frontkleur	Corpus	Zichtzijde	W 19	W50+100	KL/LL	Plinten	Open kasten
P506 182	P606 182	bronze dark	*	LM	LM	LM	-	LM	-
P506 186	P606 186	bronze light	*	LM	LM	LM	-	LM	-
P506 183	P606 183	silver	*	LM	LM	LM	-	LM	-
P506 184	P606 184	titan	*	LM	LM	LM	-	LM	-

ELK FRONT IS UNIEK

Het gaat hier om fronten met effectlak, welke grotendeels handmatig geproduceerd worden. Verschillen door polijsten en schaduwwerking kunnen leiden tot optische kleurverschillen. Dat is niet toevallig, maar zo bedoeld, om het unieke karakter te realiseren.

Glasdeuren

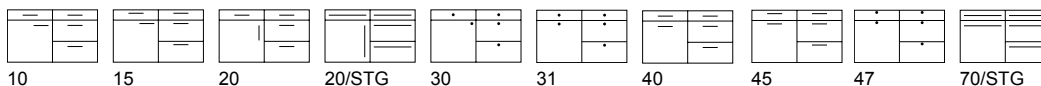
L Verticale lisenendeur



bronze dark bronze light silver titan

Front: Mat gelakte met metallic effect, afgerond aan vier zijden, radius van 2 mm, achterzijde passend bij voorzijde

Boorpatronen EFFECTO





CONCRETE	Frontkleur	Corpus	Zichtzijde	W 19	W50+100	KL/LL	Plinten	Open kasten
P522 161	clair-hell	*	BT	BT	BT	-	BT	-
P522 163	fonce-dunkel	*	BT	BT	BT	-	BT	-
P522 162	moyen-mittel	*	BT	BT	BT	-	BT	-
P522 160	superhell	*	BT	BT	BT	-	BT	-

Glasdeuren

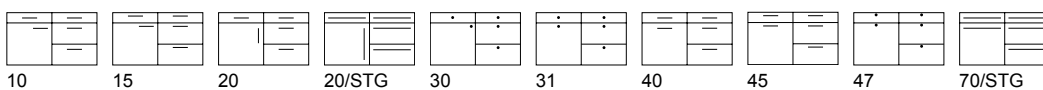
G/GA/GM/R Glas in kader, L Verticale lisenendeur



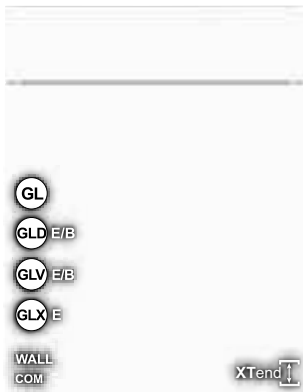
Front: MDF met echt beton-oppervlak, achterzijde in frontkleur

clair-hell fonce-dunkel moyen-mittel superhell

Boorpatronen CONCRETE



10 15 20 20/STG 30 31 40 45 47 70/STG



P
R
E
M
I
U
M

Glasdeuren
L Verticale lisenendeur

LUNA R2	COM	Frontkleur	Corpus	Zichtzijde	W 19	W 50	KL/LL	Plinten	Open kasten
P219 101	P319 101	snow	KS	UM/ML	UM/ML	UM/ML	-	UM/ML	UM


LUNA R2 RAL COM	Frontkleur	Corpus	Zichtzijde	W 19	W 50	KL/LL	Plinten	Open kasten
P293 000 P501 000	RAL, Sikkens, NCS	*	ML	ML	ML	-	ML	-



L
I
T
E

Glastüren
Nur universele Glastüren lieferbar

LUNA R2	Frontkleur	Corpus	Zichtzijde	W 19	W 50	KL/LL	Plinten	Open kasten
L219 101	snow	*	UM/ML	UM/ML	UM/ML	-	UM/ML	UM



snow



RAL-, Sikkens-, NCS-kleuren

Alle RAL-, Sikkens-, NCS-kleuren zijn leverbaar.

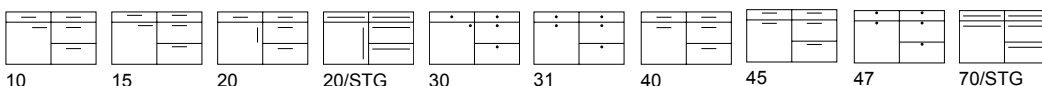
Bij bestelling van een enkel element wordt een meerprijs berekend (meerprijs op aanvraag!) Metallic-kleuren zijn niet leverbaar!

Nabestellingen in RAL-fronten graag binnen 6 maanden om kleurverschil te vermijden.

Front: mat gelakt, vierzijdig afgerond, 2 mm radius, achterzijde in frontkleur

XTend deuren oo maat zijn aan de onderkant voorzien van een metaallijst

Boorpatronen LUNA R2 + RAL






METALLICO	COM	Frontkleur	Corpus	Zichtzijde	W 19	W100	KL/LL	Plinten	Open kasten
P286 256	P364 256	bronze oxid	*	MT	MT	MT	-	MT	-
P286 257	P364 257	copper	*	MT	MT	MT	-	MT	-
P286 258	P364 258	gold	*	MT	MT	MT	-	MT	-
P286 259	P364 259	platinum	*	MT	MT	MT	-	MT	-

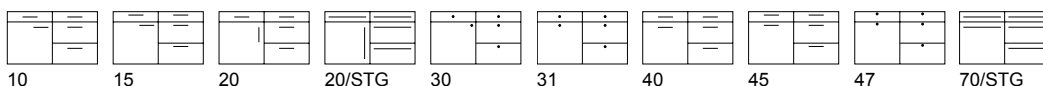
Glasdeuren

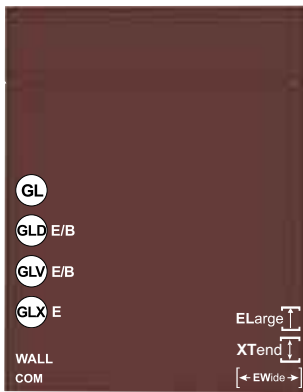
L Verticale lisenendeur



Front: MDF basismateriaal met supermatte metaal PET-folie, PP-kanten rondom, achterzijde altijd light grey uni.
Panelen zijn ook tweezijdig in kleur leverbaar.

Boorpatronen METALLICO





PREMIUM

Glasdeuren
G/GA/GM/R Glas in kader,
L Verticale lisenendeur

LUNA MICRON	COM	Frontkleur	Corpus	Zichtzijde	W/WR 19	W 50	KL/LL	Plinten	Open kasten
P311 006	P471 006	bianco	KS	MLMi	MLMi	MLMi	-	MLMi	KS
P311 022	P471 022	black	KS	MLMi	MLMi	MLMi	-	MLMi	KS
P311 079	P471 079	blaugrau	*	MLMi	MLMi	MLMi	-	MLMi	-
P311 017	P471 017	graphit	KS	MLMi	MLMi	MLMi	-	MLMi	KS
P311 110	P471 110	midnight blue	*	MLMi	MLMi	MLMi	-	MLMi	-
P311 016	P471 016	peach	*	MLMi	MLMi	MLMi	-	MLMi	-
P311 041	P471 041	rost	*	MLMi	MLMi	MLMi	-	MLMi	-
P311 126	P471 126	sharky	KS	MLMi	MLMi	MLMi	-	MLMi	KS
P311 101	P471 101	snow	KS	MLMi	MLMi	MLMi	-	MLMi	KS
P311 113	P471 113	tannengrün	*	MLMi	MLMi	MLMi	-	MLMi	-
P311 020	P471 020	taupe	*	MLMi	MLMi	MLMi	-	MLMi	-
RAL									
P503 000		RAL, Sikkens, NCS	*	MLMi	MLMi	MLMi	-	MLMi	-

Luna Micron RAL-COM is niet leverbaar!



bianco black blaugrau graphit midnight blue peach



rost sharky snow tannengrün taupe

Front: structuur micronlak op MDF met 2 mm radius, achterzijde in frontkleur

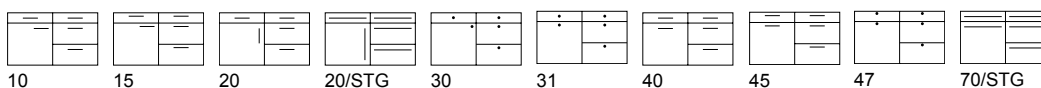


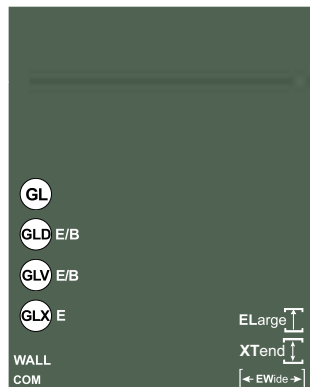
Alle RAL-, Sikkens-, NCS-kleuren zijn leverbaar.

Bij bestelling van een enkel element wordt een meerprijs berekend (meerprijs op aanvraag!) Metallic-kleuren zijn niet leverbaar!

Nabestellingen in RAL-fronten graag binnen 6 maanden om kleurverschil te vermijden.

Boorpatronen LUNA MICRON





**P
R
E
M
I
U
M**

Glasdeuren
G/GA/GM/R Glas in kader,
L Verticale lisenendeur

LUNA SOFT	COM	Frontkleur	Corpus	Zichtzijde	W/WR 19	W 50	KL/LL	Plinten	Open kasten
P340 006	P540 006	bianco	KS	MLSO	MLSO	MLSO	-	MLSO	KS
P340 022	P540 022	black	KS	MLSO	MLSO	MLSO	-	MLSO	KS
P340 063	P540 063	carbon	KS	MLSO	MLSO	MLSO	-	MLSO	KS
P340 017	P540 017	graphit	KS	MLSO	MLSO	MLSO	-	MLSO	KS
P340 024	P540 024	kashmir	KS	MLSO	MLSO	MLSO	-	MLSO	KS
P340 064	P540 064	kiesel	KS	MLSO	MLSO	MLSO	-	MLSO	KS
P340 044	P540 044	londra	*	MLSO	MLSO	MLSO	-	MLSO	-
P340 090	P540 090	magnolie	KS	MLSO	MLSO	MLSO	-	MLSO	KS
P340 208	P540 208	marone	*	MLSO	MLSO	MLSO	-	MLSO	-
P340 110	P540 110	midnight blue	*	MLSO	MLSO	MLSO	-	MLSO	-
P340 112	P540 112	moos	*	MLSO	MLSO	MLSO	-	MLSO	-
P340 032	P540 032	olive	*	MLSO	MLSO	MLSO	-	MLSO	-
P340 209	P540 209	seta	*	MLSO	MLSO	MLSO	-	MLSO	-
P340 113	P540 113	tannengrün	*	MLSO	MLSO	MLSO	-	MLSO	-
P340 210	P540 210	urbano	*	MLSO	MLSO	MLSO	-	MLSO	-

Eigenschappen Anti-vingerafdruk-matlak:


- ultramatte uitstraling
- voelt zacht en aangenaam aan
- anti-reflecterend
- geen zichtbare vingerafdrukken

Opmerking:

- Lak is beperkt stootvast



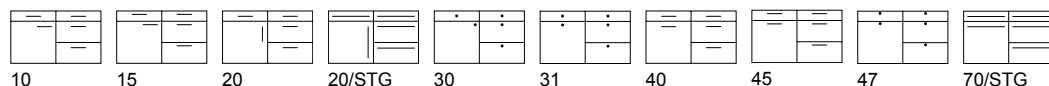
bianco black carbon graphit kashmir kiesel londra magnolie



marone midnight blue moos olive seta tannengrün urbano

Front: mat-lak **antifingerprint**, MDF met radius 2 mm, achterzijde in frontkleur

Boorpatronen LUNA SOFT



10 15 20 20/STG 30 31 40 45 47 70/STG



Glasdeuren

R Glas in kader

Glasdeuren tot maximaal 1690 mm uit één stuk leverbaar

INSPIRATION SOFT	Frontkleur	Corpus	Zichtzijde	W/WR 19	W 50	KL/LL	Plinten	Open kasten
P423 006	bianco	KS	MLSO	MLSO	MLSO	-	MLSO	KS
P423 022	black	KS	MLSO	MLSO	MLSO	-	MLSO	KS
P423 063	carbon	KS	MLSO	MLSO	MLSO	-	MLSO	KS
P423 017	graphit	KS	MLSO	MLSO	MLSO	-	MLSO	KS
P423 024	kashmir	KS	MLSO	MLSO	MLSO	-	MLSO	KS
P423 064	kiesel	KS	MLSO	MLSO	MLSO	-	MLSO	KS
P423 044	londra	*	MLSO	MLSO	MLSO	-	MLSO	-
P423 090	magnolie	KS	MLSO	MLSO	MLSO	-	MLSO	KS
P423 208	marone	*	MLSO	MLSO	MLSO	-	MLSO	-
P423 110	midnight blue	*	MLSO	MLSO	MLSO	-	MLSO	-
P423 112	moos	*	MLSO	MLSO	MLSO	-	MLSO	-
P423 032	olive	*	MLSO	MLSO	MLSO	-	MLSO	-
P423 209	seta	*	MLSO	MLSO	MLSO	-	MLSO	-
P423 113	tannengrün	*	MLSO	MLSO	MLSO	-	MLSO	-
P423 210	urbano	*	MLSO	MLSO	MLSO	-	MLSO	-

Eigenschappen Anti-vingerafdruk-matlak:

- ultramatte uitstraling
- voelt zacht en aangenaam aan
- anti-reflecterend
- geen zichtbare vingerafdrukken

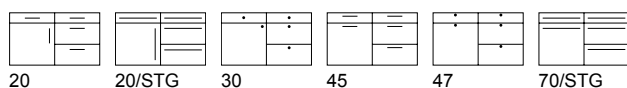
Opmerking:

- Lak is beperkt stootvast



Front: mat-lak antiefingerprint met kader MDF met 45°afschuiving met 2 mm radius, achterzijde in frontkleur

Boorpatronen INSPIRATION SOFT





Glasdeuren

R Glas in kader

Glasdeuren tot maximaal 1690 mm uit één stuk leverbaar

ELEGANCE SOFT	Frontkleur	Corpus	Zichtzijde	W/WR 19	W 50	KL/LL	Plinten	Open kasten
P424 006	bianco	KS	MLSO	MLSO	MLSO	-	MLSO	KS
P424 022	black	KS	MLSO	MLSO	MLSO	-	MLSO	KS
P424 063	carbon	KS	MLSO	MLSO	MLSO	-	MLSO	KS
P424 017	graphit	KS	MLSO	MLSO	MLSO	-	MLSO	KS
P424 024	kashmir	KS	MLSO	MLSO	MLSO	-	MLSO	KS
P424 064	kiesel	KS	MLSO	MLSO	MLSO	-	MLSO	KS
P424 044	londra	*	MLSO	MLSO	MLSO	-	MLSO	-
P424 090	magnolie	KS	MLSO	MLSO	MLSO	-	MLSO	KS
P424 208	marone	*	MLSO	MLSO	MLSO	-	MLSO	-
P424 110	midnight blue	*	MLSO	MLSO	MLSO	-	MLSO	-
P424 112	moos	*	MLSO	MLSO	MLSO	-	MLSO	-
P424 032	olive	*	MLSO	MLSO	MLSO	-	MLSO	-
P424 209	seta	*	MLSO	MLSO	MLSO	-	MLSO	-
P424 113	tannengrün	*	MLSO	MLSO	MLSO	-	MLSO	-
P424 210	urbano	*	MLSO	MLSO	MLSO	-	MLSO	-

Eigenschappen Anti-vingerafdruk-matlak:

- ultramatte uitstraling
- voelt zacht en aangenaam aan
- anti-reflecterend
- geen zichtbare vingerafdrukken

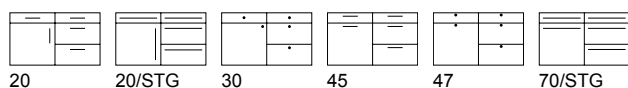
Opmerking:

- Lak is beperkt stootvast




Front: mat-lak antifingerprint met dubbel kader MDF met 2 mm radius, achterzijde in frontkleur

Boorpatronen ELEGANCE SOFT





PREMIUM



UNO
Eén verticale groef
in het midden



R15
Verticale roeven met
150 mm tussenruimte
Opmerking
De volgende frontbreedtes
hebben een iets afwijkende
lamellenbreedte:
40+80 cm = 132 mm
50+100 cm = 165 mm





R20
Verticale roeven met
200 mm tussenruimte
Opmerking
De volgende frontbreedtes
hebben een iets afwijkende
lamellenbreedte:
30 cm = 148 mm
45+90 cm = 223 mm
50 cm = 248 mm

Glasdeuren
R Glas in kader,
L Verticale lisenendeur

Eigenschappen Anti-vingerafdruk-matlak:
- ultramatte uitstraling
- voelt zacht en aangenaam aan
- anti-reflecterend
- geen zichtbare vingerafdrukken

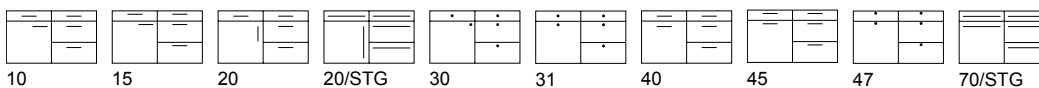
Opmerking:
- Lak is beperkt stootvast

ZERO	UNO	R15	R20	Frontkleur	Corpus	Zichtzijde	W/WR 19	W 50	KL/LL	Plinten	Open kasten
P312 006	P313 006	P314 006	P315 006	bianco	KS	MLSO	MLSO	MLSO	-	MLSO	KS
P312 022	P313 022	P314 022	P315 022	black	KS	MLSO	MLSO	MLSO	-	MLSO	KS
P312 063	P313 063	P314 063	P315 063	carbon	KS	MLSO	MLSO	MLSO	-	MLSO	KS
P312 017	P313 017	P314 017	P315 017	graphit	KS	MLSO	MLSO	MLSO	-	MLSO	KS
P312 024	P313 024	P314 024	P315 024	kashmir	KS	MLSO	MLSO	MLSO	-	MLSO	KS
P312 064	P313 064	P314 064	P315 064	kiesel	KS	MLSO	MLSO	MLSO	-	MLSO	KS
P312 044	P313 044	P314 044	P315 044	londra	*	MLSO	MLSO	MLSO	-	MLSO	-
P312 090	P313 090	P314 090	P315 090	magnolie	KS	MLSO	MLSO	MLSO	-	MLSO	KS
P312 208	P313 208	P314 208	P315 208	marone	*	MLSO	MLSO	MLSO	-	MLSO	-
P312 110	P313 110	P314 110	P315 110	midnight blue	*	MLSO	MLSO	MLSO	-	MLSO	-
P312 112	P313 112	P314 112	P315 112	moos	*	MLSO	MLSO	MLSO	-	MLSO	-
P312 032	P313 032	P314 032	P315 032	olive	*	MLSO	MLSO	MLSO	-	MLSO	-
P312 209	P313 209	P314 209	P315 209	seta	*	MLSO	MLSO	MLSO	-	MLSO	-
P312 113	P313 113	P314 113	P315 113	tannengrün	*	MLSO	MLSO	MLSO	-	MLSO	-
P312 210	P313 210	P314 210	P315 210	urbano	*	MLSO	MLSO	MLSO	-	MLSO	-

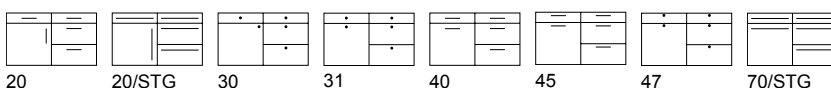


Front: mat-lak antifingerprint met groef,
uitvoeringen Uno/R15/R20 met kleine profilering,
achterzijde in frontkleur.

Boorpatronen MILA SOFT ZERO



Boorpatronen MILA SOFT UNO/R15/R20





Hoogglans-
Line



P
R
E
M
I
U
M

Glasdeuren
L Verticale lisenendeur

SILK	COM	Frontkleur	Corpus	Zichtzijde	W 19	W50+100	KL/LL	Plinten	Open kasten
P109 006	P215 006	bianco	KS	EG	EG	EG	-	EG	EG
P109 007	P215 007	optiwhite	KS	EG	EG	EG	-	EG	EG



L
I
T
E

Glasdeuren
Alleen universele glasdeuren leverbaar


SILK	Frontkleur	Corpus	Zichtzijde	W 19	W50+100	KL/LL	Plinten	Open kasten
L109 006	bianco	*	EG	EG	EG	-	EG	EG
L109 007	optiwhite	*	EG	EG	EG	-	EG	EG



N
E
W

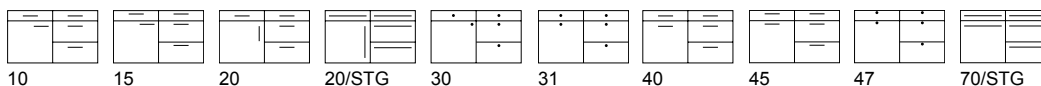
Glasdeuren
L Verticale lisenendeur

SILK	Frontkleur	Corpus	Zichtzijde	W 19	W50+100	KL/LL	Plinten	Open kasten
N109 006	bianco	KS	EG	EG	-	-	EG	EG
N109 007	optiwhite	*	EG	EG	-	-	EG	EG



Front: edelglans kunststof, glanzende laserkanten rondom, achterzijde in frontkleur

Boorpatronen SILK





PREMIUM

Glasdeuren
L Verticale lisenendeur


ESPRIT	COM	Frontkleur	Corpus	Zichtzijde	W 19	W50+100	KL/LL	Plinten	Open kasten
P112 006	P225 006	bianco	KS	SG	SG	SG	-	SG	SG
P112 090	P225 090	magnolie	KS	SG	SG	SG	-	SG	SG
P112 007	P225 007	optiwhite	KS	SG	SG	SG	-	SG	SG
P112 101	P225 101	snow	KS	SG	SG	SG	-	SG	SG



LITE

Glasdeuren
Alleen universele glasdeuren leverbaar

ESPRIT	Frontkleur	Corpus	Zichtzijde	W 19	W50+100	KL/LL	Plinten	Open kasten
L112 006	bianco	*	SG	SG	SG	-	SG	SG
L112 090	magnolie	*	SG	SG	SG	-	SG	SG



NEW

Glasdeuren
L Verticale lisenendeur

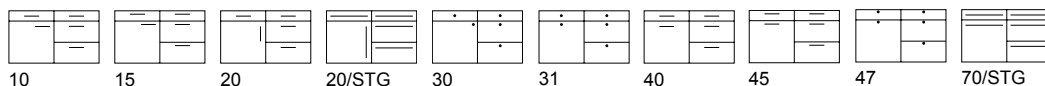
ESPRIT	Frontkleur	Corpus	Zichtzijde	W 19	W50+100	KL/LL	Plinten	Open kasten
N112 006	bianco	KS	SG	SG	-	-	SG	SG
N112 007	optiwhite	*	SG	SG	-	-	SG	SG



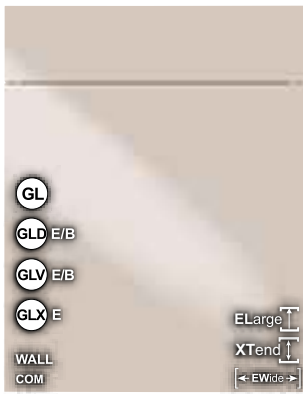
bianco magnolie optiwhite snow

Front: hoogglans kunststof, kanten zonder zichtbare voegen rondom, achterzijde in frontkleur

Boorpatronen ESPRIT



10 15 20 20/STG 30 31 40 45 47 70/STG



PREMIUM

	LUCE	COM	Frontkleur	Corpus	Zichtzijde	W 19	W50+100	KL/LL	Plinten	Open kasten
GLV 45	P218 006	P353 006	bianco	KS	SG	SG	SG	-	SG	SG
	P218 095	P353 095	grigio	KS	SG	SG	SG	-	SG	SG
	P218 024	P353 024	kashmir	KS	EG	EG	EG	-	EG	EG
GLV 45	P218 007	P353 007	optiwhite	KS	SG	SG	SG	-	SG	SG
GLV 45	P218 101	P353 101	snow	KS	SG	SG	SG	-	SG	SG

Glasdeuren
L Verticale lisenendeur



LITE

	LUCE	Frontkleur	Corpus	Zichtzijde	W 19	W50+100	KL/LL	Plinten	Open kasten
	L218 006	bianco	*	SG	SG	SG	-	SG	SG
	L218 024	kashmir	*	EG	EG	EG	-	EG	EG
	L218 007	optiwhite	*	SG	SG	SG	-	SG	SG
	L218 101	snow	*	SG	SG	SG	-	SG	SG

Glasdeuren
Alleen universele glasdeuren leverbaar



NEW

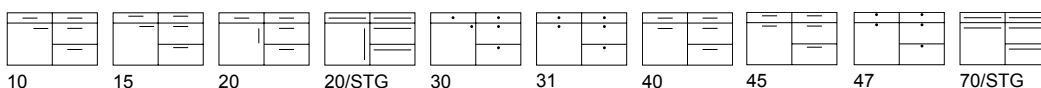
	LUCE	Frontkleur	Corpus	Zichtzijde	W 19	W50+100	KL/LL	Plinten	Open kasten
	N218 006	bianco	KS	SG	SG	-	-	SG	SG
	N218 095	grigio	*	SG	SG	-	-	SG	SG
	N218 024	kashmir	*	EG	EG	-	-	EG	EG
	N218 007	optiwhite	*	SG	SG	-	-	SG	SG
	N218 101	snow	*	SG	SG	-	-	SG	SG

Glasdeuren
L Verticale lisenendeur

Front: UV lak, glanzende laserkant rondom, achterzijde in frontkleur



Boorpatronen LUCE





**P
R
E
M
I
U
M**

Glasdeuren

Alleen universele glasdeuren leverbaar

LUCE INF.	COM	Frontkleur	Corpus	Zichtzijde	W 19	W50+100	KL/LL	Plinten	Open kasten
P158 007	P258 007	optiwhite	*	SG	SG	SG	-	SG	SG
P158 101	P258 101	snow	*	SG	SG	SG	-	SG	SG



**L
I
T
E**

Glasdeuren

Alleen universele glasdeuren leverbaar

LUCE INF.	Frontkleur	Corpus	Zichtzijde	W 19	W50+100	KL/LL	Plinten	Open kasten
L158 007	optiwhite	*	SG	SG	SG	-	SG	SG
L158 101	snow	*	SG	SG	SG	-	SG	SG



**N
E
W**

Glasdeuren

Alleen universele glasdeuren leverbaar

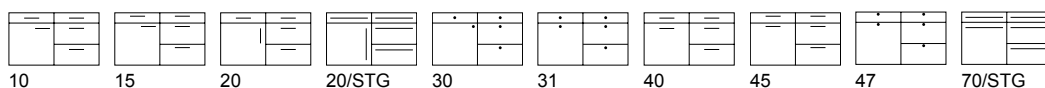
LUCE INF.	Frontkleur	Corpus	Zichtzijde	W 19	W50+100	KL/LL	Plinten	Open kasten
N158 007	optiwhite	*	SG	SG	-	-	SG	SG
N158 101	snow	*	SG	SG	-	-	SG	SG



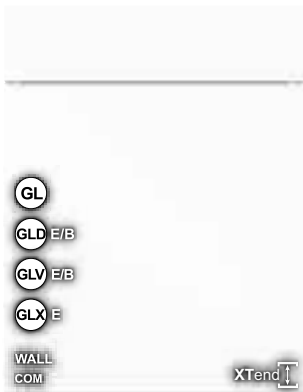
optiwhite snow

Front: UV lak, laserkanten met glas-optiek rondom, achterzijde in frontkleur

Boorpatronen LUCE INFINITY



10 15 20 20/STG 30 31 40 45 47 70/STG



**P
R
E
M
I
U
M**

Glasdeuren
L Verticale lisenendeur

PASSION	COM	Frontkleur	Corpus	Zichtzijde	W 19	W 50	KL/LL	Plinten	Open kasten	
P247	101	P357 101	snow	KS	SG/LG	SG/LG	SG/LG	-	SG/LG	SG
PASSION R2 RAL	Frontkleur	Corpus	Zichtzijde	W 19	W 50	KL/LL	Plinten	Open kasten		
P557 000	RAL, Sikkens, NCS	*	LG	LG	LG	-	LG	-		

Vormwanden zijn alleen in LG leverbaar!

Passion RAL-COM is niet leverbaar!



**L
I
T
E**

Glasdeuren
Alleen universele glasdeuren leverbaar

PASSION	Frontkleur	Corpus	Zichtzijde	W 19	W 50	KL/LL	Plinten	Open kasten
L247 101	snow	*	SG/LG	SG/LG	SG/LG	-	SG/LG	SG

XTend deuren oo maat zijn aan de onderkant voorzien van een metaallijst



Alle RAL-, Sikkens-, NCS-kleuren zijn leverbaar.

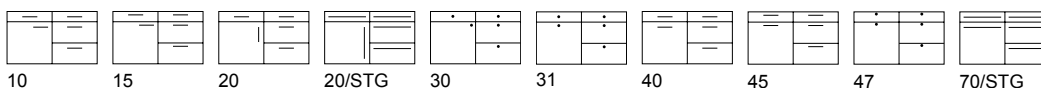
Bij bestelling van een enkel element wordt een meerprijs berekend (meerprijs op aanvraag!) Metallic-kleuren zijn niet leverbaar!

Front: hoogglans lak, vierzijdig afgerond met 2 mm radius, achterzijde in frontkleur

Nabestellingen in RAL-fronten graag binnen 6 maanden om kleurverschil te vermijden.

GL XTend WALL

Boorpatronen **PASSION + RAL**





PREMIUM

Glasdeuren
L Verticale lisenendeur

LUCIDA	COM	Frontkleur	Corpus	Zichtzijde	W 19	W 50	KL/LL	Plinten	Open kasten
P282 006	P292 006	bianco	KS	SG/LG	SG/LG	SG/LG	-	SG/LG	SG

Vormwanden zijn alleen in LG leverbaar!



LITE

Glasdeuren
Alleen universele glasdeuren leverbaar

LUCIDA	Frontkleur	Corpus	Zichtzijde	W 19	W 50	KL/LL	Plinten	Open kasten
L282 006	bianco	*	SG/LG	SG/LG	SG/LG	-	SG/LG	SG

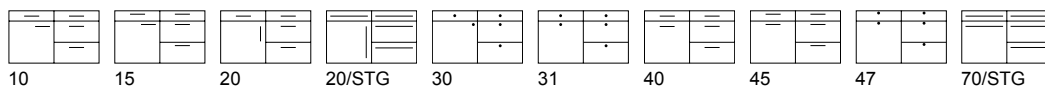


Front: hoogglans lak, vierzijdig afgerond met 3 mm radius, achterzijde in frontkleur

XTend deuren oo maat zijn aan de onderkant voorzien van een metaallijst

bianco

Boorpatronen LUCIDA





PREMIUM

ART-GLAS GLOSS	Frontkleur	Corpus	Zichtzijde	W 19	W50+100	KL/LL	Plinten	Open kasten
P316 006	bianco	KS	ACG	ACG*	-	-	ACG	-
P316 022	black	KS	ACG	ACG*	-	-	ACG	-
P316 105	fumo	*	ACG	ACG*	-	-	ACG	-
P316 024	kashmir	KS	ACG	ACG*	-	-	ACG	-
P316 101	snow	KS	ACG	ACG*	-	-	ACG	-

* Panelen eenzijdig met Acryl, achterzijde in dezelfde kleur!

EIGENSCHAPPEN ART-GLAS GLANZEND

- hoogglanzende dieptewerking zoals bij glas
- 50% lichter - 10x breukvaster dan echtglas
- hoge krasbestendigheid
- eenvoudige reiniging dankzij Nano-eigenschappen
- TÜV getest
- boorbaar

Glasdeuren

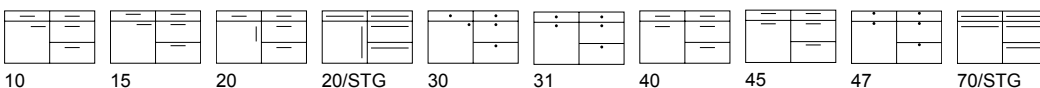
Alleen universele glasdeuren leverbaar



bianco black fumo kashmir snow

Front: Art-glas front van hoogwaardig acryl met glanzende kanten, achterzijde in frontkleur.

Boorpatronen ART-GLAS GLOSS





**Kunststoff-
ommantelnde
fronten**

ZERO
zonder groef

Glasdeuren
R Glas in kader,
L Verticale lisenendeur

PREMIUM

UNO
Eén verticale groef
in het midden


R20
Verticale roeven met
200 mm tussenruimte
Opmerking
De volgende frontbreedtes
hebben een iets afwijkende
lamellenbreedte:
30 cm = 148 mm
45+90 cm = 223 mm
50 cm = 248 mm

R15
Verticale roeven met
150 mm tussenruimte
Opmerking
De volgende frontbreedtes
hebben een iets afwijkende
lamellenbreedte:
40+80 cm = 132 mm
50+100 cm = 165 mm

R10
Verticale roeven met
100 mm tussenruimte
Opmerking
De volgende frontbreedtes
hebben een iets afwijkende
lamellenbreedte:
45 cm = 89 mm

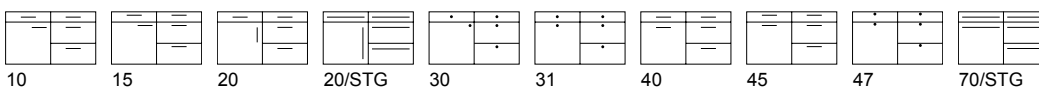
ZERO	UNO	R20	R15	R10	Frontkleur	Corpus	Zichtzijde	W 19	W50+100	KL/LL	Plinten	Open kasten
P235 006	P236 006	P239 006	P238 006	P237 006	bianco	KS	-	KS*	KS W100	-	KS	KS
P235 017	P236 017	P239 017	P238 017	P237 017	graphit	KS	-	KS*	KS	-	KS	KS
P235 024	P236 024	P239 024	P238 024	P237 024	kashmir	KS	-	KS*	KS	-	KS	KS
P235 090	P236 090	P239 090	P238 090	P237 090	magnolie	KS	-	KS*	KS W100	-	KS	KS
P235 101	P236 101	P239 101	P238 101	P237 101	snow	KS	-	KS*	KS W100	-	KS	KS

KS* in dit model zijn panelen 19 mm ook met groeven leverbaar!

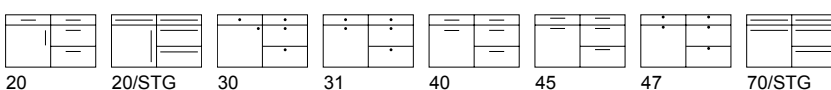


Front: **mat** kunststof ommanteld met verticale groeven,
achterzijde in frontkleur

Boorpatronen GROOVE MATT ZERO



Boorpatronen GROOVE MATT UNO + R20 + R15 + R10



CASTLE MATT

Met kunststof bekleed



P
R
E
M
I
U
M

XTend

Glasdeuren

R Glas in kader,
L Verticale lisenendeur

CASTLE MATT	Frontkleur	Corpus	Zichtzijde	W 19	Pilaster	OZ 53/54 KL/LL	Plinten	Open kasten
P220 006	bianco	KS	-	KS*	K	KS	KS	KS
P220 017	graphit	KS	-	KS*	K	KS	KS	KS
P220 024	kashmir	KS	-	KS*	K	KS	KS	KS
P220 090	magnolie	KS	-	KS*	K	KS	KS	KS
P220 101	snow	KS	-	KS*	K	KS	KS	KS

Let op!

KS* in dit model zijn panelen 19 mm ook met groeven leverbaar!

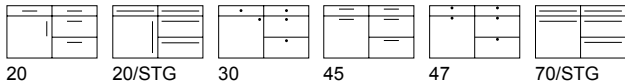
Pilaster: K = mat kunststof ommanteld (Castle)



bianco graphit kashmir magnolie snow

Front: **mat** kunststof ommanteld cassettemodel met verticaal geprofileerd binnenpaneel, 7 cm breed afgeschuind kader, achterzijde in frontkleur

Boorpatronen CASTLE MATT



20 20/STG 30 45 47 70/STG

MEDA MATT

Met kunststof bekleed



P
R
E
M
I
U
M

XTend

Glasdeuren

R Glas in kader,
L Verticale lisenendeur

MEDA MATT	Frontkleur	Corpus	Zichtzijde	W 19	Pilaster	OZ 14/15 OZ 36/37 KL/LL	Plinten	Open kasten
P240 006	bianco	KS	-	KS	K	KS	KS	KS
P240 017	graphit	KS	-	KS	K	KS	KS	KS
P240 024	kashmir	KS	-	KS	K	KS	KS	KS
P240 090	magnolie	KS	-	KS	K	KS	KS	KS
P240 101	snow	KS	-	KS	K	KS	KS	KS

Let op!

Pilaster: K = mat kunststof ommanteld (Meda)

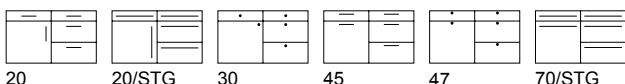
Krans- en lichtlijsten worden passend mat gelakt.



bianco graphit kashmir magnolie snow

Front: **mat** kunststof ommanteld cassettemodel met 7 cm breed afgeschuind kader, achterzijde in frontkleur

Boorpatronen MEDA MATT



20 20/STG 30 45 47 70/STG

MODERNO MATT

Met kunststof bekleed




PREMIUM

XTend

MODERNO MATT	Frontkleur	Corpus	Zichtzijde	W 19	Pilaster	KL/LL	Plinten	Open kasten
P241 006	bianco	KS	-	KS	KS W100	-	KS	KS
P241 017	graphit	KS	-	KS	KS	-	KS	KS
P241 024	kashmir	KS	-	KS	KS	-	KS	KS
P241 090	magnolie	KS	-	KS	KS W100	-	KS	KS
P241 101	snow	KS	-	KS	KS W100	-	KS	KS

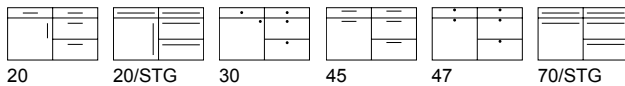
Glasdeuren

R Glas in kader,
L Verticale lisenendeur



Front: **mat** kunststof ommanteld met 7 cm breed kader en vlak binnenpaneel, achterzijde in frontkleur

Boorpatronen MODERNO MATT



STEP MATT

Met kunststof bekleed



PREMIUM

XTend


STEP MATT	Frontkleur	Corpus	Zichtzijde	W 19	Pilaster	KL/LL	Plinten	Open kasten
P243 006	bianco	KS	-	KS	K	KS	KS	KS
P243 017	graphit	KS	-	KS	K	KS	KS	KS
P243 024	kashmir	KS	-	KS	K	KS	KS	KS
P243 090	magnolie	KS	-	KS	K	KS	KS	KS
P243 101	snow	KS	-	KS	K	KS	KS	KS

OZ 14/15
OZ 36/37

Let op!

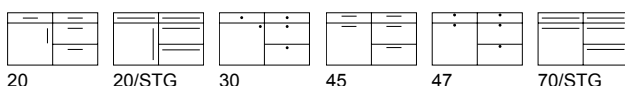
Pilaster: K = mat kunststof ommanteld (Step)

Krans- en lichtlijsten worden passend mat gelakt.



Front: **mat** kunststof ommanteld met 7 cm breed kader en profiel tussen binnenpaneel en kader, achterzijde in frontkleur

Boorpatronen STEP MATT





Eiken



PREMIUM


TOSCANA	PM	Frontkleur	Corpus	Zichtzijde	W 19	W50+100	Pilaster	OZ 40/41 KL/LL	Plinten	Open kasten
P416 006	P441 006	bianco	KS	FL	FL/FL*	FL	M	FL	FL	FL
P416 022	P441 022	black	KS	FL	FL/FL*	FL	M	FL	FL	FL
P416 017	P441 017	graphit	KS	FL	FL/FL*	FL	M	FL	FL	FL
P416 090	P441 090	magnolie	KS	FL	FL/FL*	FL	M	FL	FL	FL
RAL										
P552 000	P539 000	RAL, Sikkens, NCS	*	FL	FL/FL*	FL	M	FL	FL	FL

Landhouse collection is leverbaar!

FL* in dit model zijn panelen 19 mm ook met groeven leverbaar!

Glasdeuren

H Glasdeur, boven met glas, R Glas in kader,
K Deur met riedes



Front: massief zijdeglans gelakt kaderfront, kader aan binnenzijde geprofileerd, raambreedte 7 cm, met vlak gefineerd binnenpaneel, achterzijde in frontkleur
Toscana PM - pore matt
Mat gelakte uitvoering

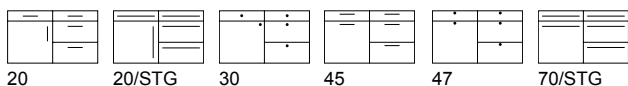


Alle RAL-, Sikkens-, NCS-kleuren zijn leverbaar.

Bij bestelling van een enkel element wordt een meerprijs berekend (meerprijs op aanvraag!)
Metallic-kleuren zijn niet leverbaar!


Nabestellingen in RAL-fronten graag binnen 6 maanden om kleurverschil te vermijden.

Boorpatronen TOSCANA





Oak-Line



REAL-OAK H	Frontkleur	Corpus	Zichtzijde	Vlak	KL/LL	Plinten	Open kasten
P397 104	chalk, H	*	FA	FA	-	FA	FA
P397 176	tiramisu, H	*	FA	FA	-	FA	FA
P397 177	real-natur, H	*	FA	FA	-	FA	FA

REAL-OAK V	Frontkleur	Corpus	Zichtzijde	Vlak	KL/LL	Plinten	Open kasten
P396 104	chalk, V	*	FA	FA	-	FA	FA
P396 176	tiramisu, V	*	FA	FA	-	FA	FA
P396 177	real-natur, V	*	FA	FA	-	FA	FA

W19: Panelen in industriefineer zijn uitsluitend in 19 mm dik en alleen zonder profileringen leverbaar.

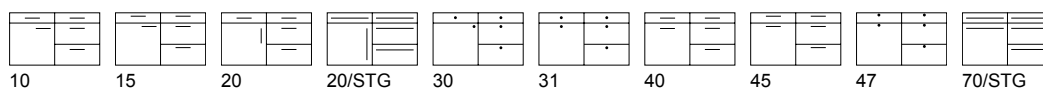
Glasdeuren
G/GA/GM/R Glas in kader



Front: Industriefineer geborsteld en gelakt, op spaanplaat basis met horizontale nerfrichting, kanten rondom in dezelfde kleur

Let op: industriefineer kan in structuur, kleur en hoeveelheid noesten verschillend uitvallen en dit kan geen reden tot reclamatie zijn.

Boorpatronen REAL-OAK H/V





Glasdeuren
G/GA/GM/R Glas in kader


EDGE H	Kleur kant / Frontkleur	Corpus	Zichtzijde	Vlak	KL/LL	Plinten	Open kasten
P392 227	black / chalk, H	*	FA	FA/EFA	-	FA	FA
P392 228	snow / chalk, H	*	FA	FA/EFA	-	FA	FA
P392 229	black / tiramisu, H	*	FA	FA/EFA	-	FA	FA
P392 230	snow / tiramisu, H	*	FA	FA/EFA	-	FA	FA
P392 231	black / real-natur, H	*	FA	FA/EFA	-	FA	FA
P392 232	snow / real-natur, H	*	FA	FA/EFA	-	FA	FA

EDGE V	Kleur kant / Frontkleur	Corpus	Zichtzijde	Vlak	KL/LL	Plinten	Open kasten
P390 227	black / chalk, V	*	FA	FA/EFA	-	FA	FA
P390 228	snow / chalk, V	*	FA	FA/EFA	-	FA	FA
P390 229	black / tiramisu, V	*	FA	FA/EFA	-	FA	FA
P390 230	snow / tiramisu, V	*	FA	FA/EFA	-	FA	FA
P390 231	black / real-natur, V	*	FA	FA/EFA	-	FA	FA
P390 232	snow / real-natur, V	*	FA	FA/EFA	-	FA	FA

W19: Panelen in industriefineer zijn uitsluitend in 19 mm dik en alleen zonder profileringen leverbaar.

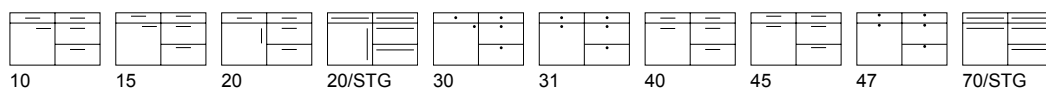
Panelen **W19** worden in de uitvoering FA met kanten in dezelfde kleur geleverd en in de uitvoering EFA naar keuze met black of snow kanten, passend bij het programma.

Front: Industriefineer geborsteld en gelakt, op spaanplaat basis met horizontale nerfrichting, kanten rondom naar keuze in black of snow



Let op: industriefineer kan in structuur, kleur en hoeveelheid noesten verschillend uitvallen en dit kan geen reden tot reclamatie zijn.

Boorpatronen EDGE REAL-OAK H/V






PREMIUM

Glasdeuren

Alleen universele glasdeuren leverbaar

LAMELLA	Frontkleur	Corpus	Zichtzijde	Vlak	KL/LL	Plinten	Open kasten
P601 022	black	KS	FA	FA	-	FA	FA
P601 104	chalk	*	FA	FA	-	FA	FA
P601 103	kastanie	*	FA	FA	-	FA	FA

Panelen zijn uitsluitend glad leverbaar, niet met lamellen!



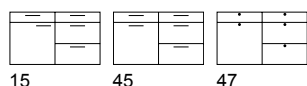
black chalk kastanie

Front: Gefineerd eiken front, geborsteld, op MDF basis met horizontale lamellen. De voeg tussen de lamellen is 13 mm breed. Het front is 21,7 mm dik, achterzijde in frontkleur

Vanwege de horizontale lamellen zijn GL780 en S126 niet combineerbaar (Hoge kasten met verticale GL-lijsten zijn niet combineerbaar met GL-onderkasten)

Boorpatronen


LAMELLA



15 45 47

NOTCHO

Oak-Line



PREMIUM

Glasdeuren

Alleen universele glasdeuren leverbaar


NOTCHO	Frontkleur	Corpus	Zichtzijde	Vlak	KL/LL	Plinten	Open kasten
P670 022	black	KS	FR*	FR*	-	FR	-
P670 102	natur	-	FR*	FR*	-	FR	-
P670 216	walnut	-	FR*	FR*	-	FR	-

Opmerking:

* Zichtzijden zijn uitsluitend glad leverbaar

* Panelen 19 mm zijn aan één zijde geprofileerd (OLWR, 20 mm dik) of aan beide zijden glad (OLW)

Panelen 50-100 mm zijn uitsluitend glad leverbaar



black natur walnut



Alle RAL-, Sikkens-, NCS-kleuren zijn leverbaar.

Bij bestelling van een enkel element wordt een meerprijs berekend (meerprijs op aanvraag!)
Metallic-kleuren zijn niet leverbaar!

Front: Verticaal gefreesd lamellenfront in eiken of noten op spaanplaat/MDF basis. Het front is 20 mm dik, achterzijde in frontkleur.

Uitsluitend greeploos of met Tip-on leverbaar; grepboringen zijn niet mogelijk.



P R E M I U M

- GL
- GLD E/B
- GLU

ELarge
XTend

Glasdeuren

L Verticale lisenendeur

PLANK-OAK	Frontkleur	Corpus	Zichtzijde	Vlak	KL/LL	Plinten	Open kasten
P516 103	kastanie	*	FA	FA/*	-	FA	FA
P516 030	loam	*	FA	FA/*	-	FA	FA
P516 028	natural asteiche	*	FA	FA/*	-	FA	FA

Opmerking:

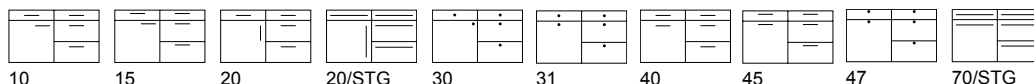
- * Zichtzijden geborsteld, niet met lamellen
 - * Open kasten geborsteld
 - * FA/* In dit model zijn panelen gezandstraald, in glatte uitvoering of met lamellen in de diktes 19, 50, 75 en 100 mm leverbaar (OLWR)
- De standaarduitvoering is glad.



kastanie loam natural asteiche

Front: gefineerd grof eiken, vertikaal geplankt, gezandstraald, achterzijde in frontkleur

Boorpatronen PLANK-OAK



P R E M I U M

- GL

ELarge
XTend

Glasdeuren

L Verticale lisenendeur

ZERO	R15	Frontkleur	Corpus	Zichtzijde	Vlak	KL/LL	Plinten	Open kasten
P565 022	P567 022	black	KS	FR	FR	-	FR	-
P565 017	P567 017	graphit	KS	FR	FR	-	FR	-
P565 155	P567 155	pastell loam	*	FR	FR	-	FR	-
P565 156	P567 156	pastell shadow	*	FR	FR	-	FR	-
P565 157	P567 157	pastell smoke	*	FR	FR	-	FR	-
P565 158	P567 158	plage	*	FR	FR	-	FR	-

Bij dit programma zijn panelen 19, 25, 50, 75 en 100 mm dik leverbaar, vlak of met rillen

Opmerking

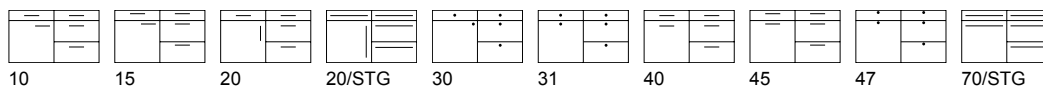
De volgende frontbreedtes hebben een afwijkende lamellenbreedte:
 40 + 80 cm = 132 mm
 50 cm = 124 mm
 100 cm = 142 mm



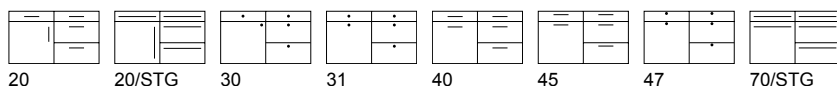
black graphit pastell loam pastell shadow pastell smoke plage

Front: gefineerd gezandstraald eiken, zonder (ZERO) of met verticale groeven (R15) met 150 mm tussenruimte, verticale structuur, achterzijde in frontkleur

Boorpatronen ROUGH ZERO



Boorpatronen ROUGH R15





PREMIUM

CADRE	Frontkleur	Corpus	Zichtzijde	Vlak	KL/LL	Plinten	Open kasten
P439 022	black	KS	FA	FA	-	FA	FA
P439 103	kastanie	*	FA	FA	-	FA	FA
P439 028	natural asteiche	*	FA	FA	-	FA	FA

Glasdeuren

RQ Kaderdeur met glas met dwarsbalk



black kastanie natural asteiche

Front: 23 mm dik, onder en boven massieve gezandstraalde 9 cm brede delen met geïntegreerde greeplijst, links en rechts tussenliggend 5,5 cm afgevlakte brede delen. Vulling geborsteld fineer, achterzijde in frontkleur

Opmerking:

Ladeblendes (glad) zijn alleen met Tip-on leverbaar
 Als alternatief adviseren we korven met binnenlades
 Korbblendes 256 mm hoog zijn niet leverbaar
 Minimale deurbreedte is 296 mm, anders alleen in gladde uitvoering
 Koelkasten idealiter op 78 cm hoogte plaatsen, om comfortabel openen te garanderen




PREMIUM

BLACK-LINE	Frontkleur	Corpus	Zichtzijde	W 19	Vlak	KL/LL	Plinten	Open kasten
P528 102	natur	black	FA*	FA	FA	-	FA	-

FA*: Zichtzijden worden altijd met groeven geleverd, voorzijden zijn zonder groeven en achterzijden zijn zwart. Panelen 19 en 50 mm hebben groeven aan één zijde en aan de voorzijde. Panelen 75/100 mm zijn niet leverbaar!

Glasdeuren

G/GA/GM/R Glas in kader



natur

Front: gefineerd geborsteld eiken op zwarte MDF basis, met horizontale groeven, achterzijde gefineerd zonder groeven

Let op!

- Bij GLV45 en GLU is aan de greepzijde altijd het zwarte MDF zichtbaar
- Vanwege de horizontale groeven zijn **GL780 en S126 niet combineerbaar** (Hoge kasten met verticale GL-lijst zijn niet combineerbaar met greeploze onderkasten!)
- Eventuele maatdeuren worden ongeboord geleverd

Boorpatronen BLACK-LINE (alleen voor greep 466/467/470)

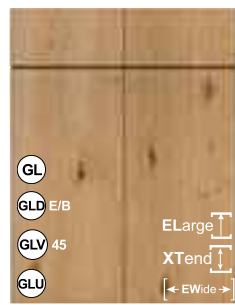


45



ZERO
zonder groef
Vlak gefineerd front

Glasdeuren
G/GA/GM/R Glasdeuren alleen leverbaar in uitvoering ZERO,
L Verticale lisenendeur



UNO
Eén verticale groef
in het midden



R20
Verticale roeven met
200 mm tussenruimte
Opmerking
De volgende frontbreedtes
hebben een iets afwijkende
lamellenbreedte:
30 cm = 148 mm
45+90 cm = 223 mm
50 cm = 248 mm



R15
Verticale roeven met
150 mm tussenruimte
Opmerking
De volgende frontbreedtes
hebben een iets afwijkende
lamellenbreedte:
40+80 cm = 132 mm
50+100 cm = 165 mm




R10
Verticale roeven met
100 mm tussenruimte
Opmerking
De volgende frontbreedtes
hebben een iets afwijkende
lamellenbreedte:
45 cm = 89 mm

ZERO	UNO	R20	R15	R10	Frontkleur	Corpus	Zichtzijde	Vlak	KL/LL	Plinten	Open kasten
P410 019	P431 019	P435 019	P414 019	P433 019	beachwood	*	FA	FA*	-	FA	FA
P410 006	P431 006	P435 006	P414 006	P433 006	bianco	KS	FA	FA*	-	FA	FA
P410 022	P431 022	P435 022	P414 022	P433 022	black	KS	FA	FA*	-	FA	FA
P410 031	P431 031	P435 031	P414 031	P433 031	driftwood	*	FA	FA*	-	FA	FA
P410 017	P431 017	P435 017	P414 017	P433 017	graphit	KS	FA	FA*	-	FA	FA
P410 030	P431 030	P435 030	P414 030	P433 030	loam	*	FA	FA*	-	FA	FA
P410 028	P431 028	P435 028	P414 028	P433 028	natural asteiche	*	FA	FA*	-	FA	FA

RAL ZERO	UNO	R20	R15	R10	Frontkleur	Corpus	Zichtzijde	Vlak	KL/LL	Plinten	Open kasten
P511 000	P531 000	P535 000	P514 000	P533 000	RAL, Sikkens, NCS	*	FA	FA*	-	FA	FA

FA* Bij dit programma zijn panelen 19, 50, 75 en 100 mm dik leverbaar, vlak en met rillen



Alle RAL-, Sikkens-, NCS-kleuren zijn leverbaar.

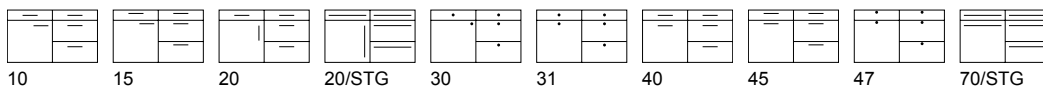
Bij bestelling van een enkel element wordt een meerprijs berekend (meerprijs op aanvraag!)
Metallic-kleuren zijn niet leverbaar!



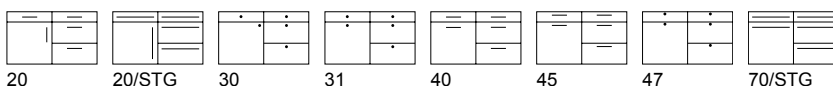
natural asteiche

Front: gefineerd gelakt met houten kanten, sterk geborsteld, verticale nerfrichting, achterzijde in frontkleur

Boorpatronen MERINO anticato **ZERO**



Boorpatronen MERINO anticato **UNO + R20 + R15 + R10**



SPLIT-OAK H/V

Oak-Line



P R E M I U M

SPLIT-OAK H	Frontkleur	Corpus	Zichtzijde	Vlak	KL/LL	Plinten	Open kasten
P480 102	natur, H	*	FA	FA	-	FA	FA
SPLIT-OAK V	Frontkleur	Corpus	Zichtzijde	Vlak	KL/LL	Plinten	Open kasten
P481 102	natur, V	*	FA	FA	-	FA	FA

Glasdeuren
G/GA/GM/R Glas in kader,
H Glasdeur, boven met glas

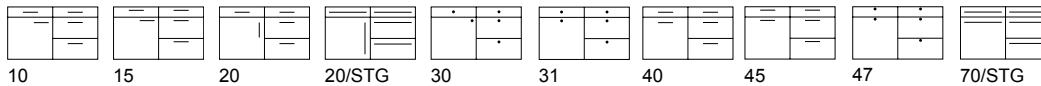


natur, **H**

natur, **V**

Front: gefineerd grof eiken, Anticato geborsteld,
horizontale/verticale structuur, achterzijde in frontkleur

Boorpatronen SPLIT-OAK H + V anticato



INTENSE H/V

Oak-Line



P R E M I U M

INTENSE H	Frontkleur	Corpus	Zichtzijde	W 19	Vlak	KL/LL	Plinten	Open kasten
P684 102	natur, H	*	FR	FR	-	-	FR	-
INTENSE V	Frontkleur	Corpus	Zichtzijde	W 19	Vlak	KL/LL	Plinten	Open kasten
P685 102	natur, V	*	FR	FR	-	-	FR	-

Panelen 19 mm worden geleverd met kanten zonder structuur!

Glasdeuren
G/GA/GM/R Glas in kader,
L Verticale lisenendeur

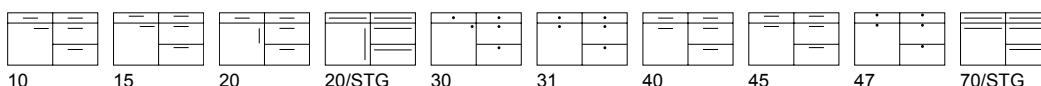


natur, **H**

natur, **V**

Front: eiken met opvallend grove en diepe
horizontale/verticale structuur.
Kanten zijn zonder structuur, achterzijde in dezelfde kleur.

Boorpatronen INTENSE H + V





P
R
E
M
I
U
M


- GL
- GLD E/B
- GLV 45
- GLU

ELarge
XTend
+ EWide

Glasdeuren
G/GA/GM/R Glas in kader,
H Glasdeur, boven met glas

LEGNO H	Frontkleur	Corpus	Zichtzijde	Vlak	KL/LL	Plinten	Open kasten
P675 102	natur, H	-	FR	FR	-	FR	-
LEGNO V	Frontkleur	Corpus	Zichtzijde	Vlak	KL/LL	Plinten	Open kasten
P675 102	natur, V	-	FR	FR	-	FR	-

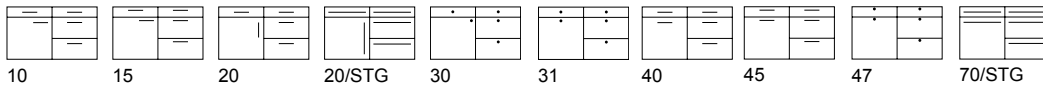
* Zichtzijden geborsteld



natur, H natur, V

Front: gezandstraald dikfineer met noesten op spaanplaat basis, horizontale of verticale structuur. Het front is 21 mm dik, achterzijde in frontkleur. Panelen W19 zijn 21 mm dik

Boorpatronen LEGNO H + V



TELAIO anticato

RAL

Oak-Line



P
R
E
M
I
U
M

- GL
- GLD E/B

XTend

Glasdeuren
R Glas in kader,
H Glasdeur, boven met glas

TELAIO	Frontkleur	Corpus	Zichtzijde	Vlak	KL/LL	Plinten	Open kasten
P418 006	bianco	KS	FA	FA/*	-	FA	FA
P418 031	driftwood	*	FA	FA/*	-	FA	FA
P418 017	graphit	KS	FA	FA/*	-	FA	FA
P418 028	natural asteiche	*	FA	FA/*	-	FA	FA
RAL							
P518 000	RAL, Sikkens, NCS	*	FA	FA/*	-	FA	FA

FA/* Bij dit programma zijn panelen 19, 50, 75 en 100 mm dik leverbaar, vlak en met rillen. (Rillen zoals programma INCAVO)



bianco driftwood graphit natural asteiche

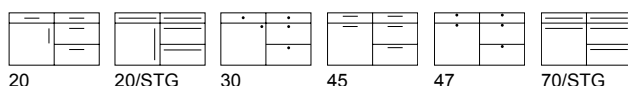
Alle RAL-, Sikkens-, NCS-kleuren zijn leverbaar.

Bij bestelling van een enkel element wordt een meerprijs berekend (meerprijs op aanvraag!) Metallic-kleuren zijn niet leverbaar!

Nabestellingen in RAL-fronten graag binnen 6 maanden om kleurverschil te vermijden.

Front: massief gezandstraald en gelakt kaderfront, met noesten, raambreedte 9 cm, vlak gefineerd binnenpaneel, achterzijde in frontkleur

Boorpatronen TELAIO






**P
R
E
M
I
U
M**



INCAVO	Frontkleur	Corpus	Zichtzijde	Vlak	KL/LL	Plinten	Open kasten
P419 006	bianco	KS	FA	FA/*	-	FA	FA
P419 031	driftwood	*	FA	FA/*	-	FA	FA
P419 017	graphit	KS	FA	FA/*	-	FA	FA
P419 028	natural asteiche	*	FA	FA/*	-	FA	FA
RAL							
P519 000	RAL, Sikkens, NCS	*	FA	FA/*	-	FA	FA

FA/* Bij dit programma zijn panelen 19, 50, 75 en 100 mm dik leverbaar, vlak en met rillen.

Glasdeuren
R Glas in kader,
H Glasdeur, boven met glas



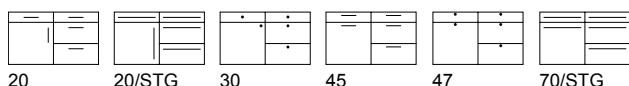
Alle RAL-, Sikkens-, NCS-kleuren zijn leverbaar.

Bij bestelling van een enkel element wordt een meerprijs berekend (meerprijs op aanvraag!) Metallic-kleuren zijn niet leverbaar!

Nabestellingen in RAL-fronten graag binnen 6 maanden om kleurverschil te vermijden.

Front: massief gezandstraald en gelakt kaderfront, met noesten, raambreedte 9 cm, vlak gefineerd binnenpaneel met één groef, achterzijde in frontkleur

Boorpatronen INCAVO



**P
R
E
M
I
U
M**



ORBITA	Frontkleur	Corpus	Zichtzijde	Vlak	KL/LL	Plinten	Open kasten
P447 019	beachwood	*	FA	FA/*	-	FA	FA
P447 031	driftwood	*	FA	FA/*	-	FA	FA
P447 028	natural asteiche	*	FA	FA/*	-	FA	FA
RAL							
P547 000	RAL, Sikkens, NCS	*	FA	FA/*	-	FA	FA

FA/* Bij dit programma zijn panelen 19, 50, 75 en 100 mm dik leverbaar, vlak en met rillen (Rillen zoals programma SOLCO)

Let op!
Deuren kleiner dan 30 cm breed worden vlak, zonder kader geleverd.

Glasdeuren
R Glas in kader, H Glasdeur, boven met glas



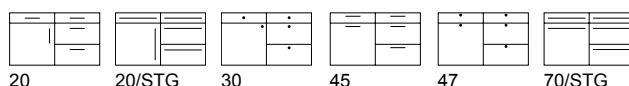
Alle RAL-, Sikkens-, NCS-kleuren zijn leverbaar.

Bij bestelling van een enkel element wordt een meerprijs berekend (meerprijs op aanvraag!) Metallic-kleuren zijn niet leverbaar!

Nabestellingen in RAL-fronten graag binnen 6 maanden om kleurverschil te vermijden.

Front: massief gezandstraald en gelakt kaderfront, met noesten, raambreedte 11 cm, vlak gefineerd binnenpaneel, achterzijde in frontkleur

Boorpatronen ORBITA




STRETTO anticato

Oak-Line



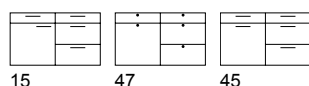
Glasdeuren
Alleen universele glasdeuren leverbaar

STRETTO	Frontkleur	Corpus	Zichtzijde	Vlak	KL/LL	Plinten	Open kasten
P452 022	black	KS	FA	FA	-	FA	FA
P452 103	kastanie	*	FA	FA	-	FA	FA
P452 028	natural asteiche	*	FA	FA	-	FA	FA



Front: 21 mm dik, onder en boven massieve gezands-
traalde delen 8 cm breed,
delen rechts en links tussenliggend 1,2 cm breed.
Vulling geborsteld fineer, achterzijde in frontkleur

Boorpatronen STRETTO



RIPIENO anticato

Oak-Line



Glasdeuren
R Glas in kader,
H Glasdeur, boven met glas

RIPIENO	Frontkleur	Corpus	Zichtzijde	Vlak	KL/LL	Plinten	Open kasten
P437 019	beachwood	*	FA	FA/*	-	FA	FA
P437 031	driftwood	*	FA	FA/*	-	FA	FA
P437 030	loam	*	FA	FA/*	-	FA	FA
P437 028	natural asteiche	*	FA	FA/*	-	FA	FA

FA/* Bij dit programma zijn panelen 19, 50, 75 en
100 mm dik leverbaar, vlak en met rillen
(Rillen zoals programma INCAVO)

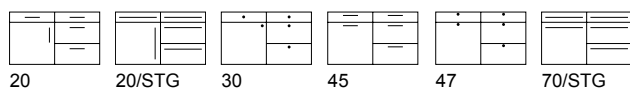
Let op!

Deuren kleiner dan 30 cm breed worden vlak,
zonder kader geleverd. Fronten tot 352 mm hoog
worden met vlak binnenpaneel geleverd.



Front: massief gezandstraald en gelakt kaderfront,
met noesten, raambreedte 11 cm, massief
binnenpaneel, achterzijde in frontkleur

Boorpatronen RIPIENO





Grepen, werkbladen,
kleurenoverzichten en
uitloopmodellen

Grepen | Knoppen

Grepen/Knoppen	Nr.	Informatie	Grepen/Knoppen	Nr.	Informatie
	200	chrom/mat, 160 mm GRIBO: 10 - 15 - 20 - 40 - 45		384	schwarz, 160 mm totaallengte 206 mm GRIBO: 10 - 15 - 20 - 40 - 45
	222	Zarter Edelstahlgriff, 192 mm ● GRIBO: 10 - 15 - 20 - 40 - 45		385	zwart geruwd, 160 mm totale lengte 188 mm ● GRIBO: 10 - 15 - 20 - 40 - 45
	226	titankleur, 192 mm totaallengte 204 mm GRIBO: 10 - 15 - 20 - 40 - 45		386	schwarz, 160 mm totaallengte 181 mm GRIBO: 10 - 15 - 20 - 40 - 45
	270	Nickel matt gebürstet, 128 mm ● GRIBO: 10 - 15 - 20 - 40 - 45		392	Edelstahl, 160 mm GRIBO: 10 - 15 - 20 - 40 - 45
	279	Zink, 128 mm GRIBO: 10 - 15 - 20 - 40 - 45		393	schwarz matt, 160 mm GRIBO: 10 - 15 - 20 - 40 - 45
	285	Edelstahlfarbig, 160 mm MP ● GRIBO: 10 - 15 - 20 - 40 - 45		394	rosé-gold, 160 mm GRIBO: 10 - 15 - 20 - 40 - 45
	289	Anticato, 224 mm kleurafwijking mogelijk (beperkte mogelijkheden op 300 mm en kleinere blends) MP in alle prijsgroepen ● GRIBO: 10 - 15 - 20 - 40 - 45		413	Braun antik, 192 mm MP ● GRIBO: 10 - 15 - 20 - 40 - 45
	297	Edelstahlfarbig, 128 mm GRIBO: 10 - 15 - 20 - 40 - 45		414	Braun antik, 288 mm (alleen i.c.m. greep 413) MP ● GRIBO: 40 - 45
	298	Edelstahl finish, 192 mm totale lengte 230 mm GRIBO: 10 - 15 - 20 - 40 - 45		421	Edelstahloptik, 160 mm ● GRIBO: 10 - 15 - 20 - 40 - 45
	299	Edelstahloptik, 128 mm ● GRIBO: 10 - 15 - 20 - 40 - 45		422	Edelstahloptik, 320 mm alleen i.c.m. greep 421 wordt gebruik voor fronten vanaf 600 mm breed MP ● GRIBO: 40 - 45

Kunststof
fronten

Matt-Line

Hoogglans-Line

Kunststof-ommantelde fronten

eiken

Oak-Line

Grepen, werkbladen, kleureverzichten en uitloopmodellen

Grepen | Knoppen

Grepen/Knoppen	Nr.	Informatie	Grepen/Knoppen	Nr.	Informatie
	423	brushed brass, 160 mm totaallengte 170 mm ● GRIBO: 10 - 15 - 20 - 40 - 45		452	alt-schwarz, 160 mm MP GRIBO: 10 - 15 - 20 - 40 - 45
	424	schwarz, 160 mm totaallengte 200 mm MP GRIBO: 10 - 15 - 20 - 40 - 45		453	Edelstahloptik, 192 mm ● GRIBO: 10 - 15 - 20 - 40 - 45
	425	Edelstahlfarbig, 160 mm totaallengte 170 mm ● GRIBO: 10 - 15 - 20 - 40 - 45		461	schwarz matt, 192 mm totaallengte 200 mm GRIBO: 10 - 15 - 20 - 40 - 45
	435	schwarz matt, 160 mm totaallengte 170 mm ● GRIBO: 10 - 15 - 20 - 40 - 45		506	STGE, Edelstahl, 184 mm totaallengte 226 mm MP ● GRIBO: 10 - 15 - 20 - 40 - 45
	436	schwarz matt gelakt, 192 mm totaallengte 199 mm GRIBO: 10 - 15 - 20 - 40 - 45		507	STGEB, schwarz matt, 184 mm totaallengte 226 mm MP ● GRIBO: 10 - 15 - 20 - 40 - 45
	437	schwarz matt poedercoating, 128 mm totaallengte 164 mm GRIBO: 10 - 15 - 20 - 40 - 45			
	438	metall dunkel met lasnaden, 160 mm totaallengte 175 mm MP in alle prijsgroepen ● GRIBO: 10 - 15 - 20 - 40 - 45		313	Knop Edelstahl ● GRIBO: 31 - 47
	439	metall dunkel met lasnaden, 320 mm, totaallengte 335 mm alleen in combinatie met greep 438 wordt vanaf 60 cm breed ingezet MP in alle prijsgroepen ● GRIBO: 40 - 45		314	Knop, schwarz gelakt, 16 mm Greepboring verticaal niet mogelijk! ● GRIBO: 40 - 45
	440	schwarz, 160 mm schuin gepositioneerd GRIBO: 10 - 15 - 20 - 40 - 45		372	Anticato Kleurafwijking mogelijk MP ● GRIBO: 30 - 47
	441	schwarz, 320 mm schuin gepositioneerd alleen in combinatie met greep 440 wordt vanaf 60 cm breed ingezet MP GRIBO: 40 - 45		373	Edelstahl ● GRIBO: 30 - 47

Grepen/Knoppen	Nr.	Informatie
	466	Greep schwarz geborsteld GRIBO: 10 - 15 - 20 - 40 - 45
	467*	160 mm boring greep lengte 225 mm / *375 mm, greepuitsparing 130 mm in het midden, vaste greepmaat op alle fronten MP ● GRIBO: 40 - 45 vanaf 45 cm kastbreedte
470 Profiel-greep-combinatie bestaande uit: 466 greep lengte 225 mm voor 300 en 400 mm brede kasten 467 greep lengte 375 mm voor 450 en 500 mm brede kasten 468 greep lengte 525 mm voor 600 en 800 mm brede kasten 469 greep lengte 825 mm voor fronten van 900 mm en breder MP ● GRIBO: 40 - 45		

Op geprofileerde fronten worden grepen verticaal geboord, horizontaal is niet mogelijk.




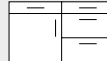

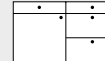



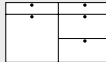

MP = Prijsgroepen 0, 1, 2 + 2A grepen tegen meerprijs leverbaar.

- = **Planinstructie:** bij deze grepen is een hoekplanmaat 700 x 700 mm vereist, om de deuren goed te kunnen openen.

STANGENGREPEN TEGEN MEERPRIJS LEVERBAAR IN ALLE PRIJSGROEPEN.

Stangengrepen	Nr.	Informatie
	STGE	edelstaal MP ● GRIBO: 20/STG - 70/STG
	STGEB	Schwarz matt MP ● GRIBO: 20/STG - 70/STG

GRIBO - Boorpatronen

						
GRIBO 1 zonder boring	GRIBO 10 horizontaal	GRIBO 15 horizontaal verhoogd	GRIBO 20 verticaal	GRIBO 20/STG verticaal stang	GRIBO 30 knopboring	GRIBO 31 knopboring midden
						
GRIBO 40 midden Uitsluitend leverbaar voor de vlakke programma's.	GRIBO 45 midden verhoogd	GRIBO 47 knopboring midden verhoogd	GRIBO 70/STG horizontaal stang			



08 down COM-lijst 995
black



09 afgeronde COM-lijst 996
edelstahl



10 rechte COM-lijst 997
edelstahl



WALL-lijst 920
black

Opmerkingen:

- Meerprijs per greeplijst
 - Onderkastartikel uit S126 gebruiken
 - Hangkastartikel uit GL780 gebruiken (XH)
 - Hoge kast artikelen uit S126 gebruiken
- Bovenste deuren/kleppen bij apparatenkasten worden altijd met Tip-On geleverd
voor koelkasten wordt een speciale greeplijst toegepast

De volgende artikelen zijn niet leverbaar:

- De korf 256 mm hoog onder in onderkasten en hoge kasten wordt als lade geleverd
- UAG 45/60 26 en UGG 45/60 39 - de korf is van onder te openen
- U2AG 45/60 52 zijn niet leverbaar
- UE 83/93 78/91 zijn niet leverbaar
- Voor hoekkasten USPV..., UV..., GV4L..., AGV2L...
moet de exacte planmaat aangegeven worden
- GEL..., GGEL..., GGEL2..., GKL... zijn niet leverbaar



01	GL Greeploos (originele deur/ metalen inzetprofiel)	NL	LL	PL
02	GLD-E/B Greeploos, decor inzetprofiel met Inox of black lijst		LL	PL
03	GLV-E/B Greeploos, deur met afschuining en metalen lijst in inox of black			PL
04	GLX-E Greeploos (deur met 90° uittfresing en metalen lijst)			PL
05	GLV-45 Greeploos (deur met 45° afschuining)			PL
06	GLX-90 Greeploos (deur met 90° uittfresing)			PL
07	GLU Greeploos (houten deur met U-uitfresing)			PL



1000 ALPINWEISS



1001 ANTHRAZIT SOLID COLOR



1002 ARKOSA SAND



1003 ARLINTON EICHE



1009 BETON ART PERLGRAU



1010 BETON DUNKEL



1011 BETON HELL



1012 BETON NATUR



1013 BLOCK BOARD NOCHE




1015 BORDOLINO EICHE GRAU



1017 CERAMIC ANTHRAZIT




1018 CERAMICO ROST



1019 CHROMIX ANTHRAZIT



1020 CODY WEISS



1025 DARK NIGHT



1031 EICHE SANREMO SAND



1032 ESCHE MOLINA SAND



1033 FLASH BLACK



1034 GLADSTONE OAK GREIGE



1036 GLITTERSTONE LIGHT



1037 GRAPHITGRAU




1039 HALIFAX EICHE WEISS



1041 ICY WHITE SOLID COLOR



1043 JURAMARMOR



1046 KRISTALLWEISS SOLID COLOR



1047 KUPFER



1049 LICHTGRAU



1053 METALLO GRAUBRAUN



1054 METALLSCHWARZ



1060 NATURAL LANCELOT OAK



1062 NEGRO BRASIL



1068 PALE LANCELOT OAK



1069 PAPYRUS NUBIA BRAUN



1072 RAJA BLACK



1077 SANDGRAU




1095 TIVOLI

Werkbladen



1100 VICENZA EICHE HELL



1104 WEISS STEINSTRUKTUR



1107 DELPHIN



1108 SLATE



1109 HALIFAX EICHE NATUR



1110 CRUSH GOLD



1111 HALIFAX CRACK OAK



1150 CARBON



1160 KIESEL



1180 KITO BLAUSTAHL




5000 FENIX ACCIAIO HAMILTON



5001 FENIX BIANCO



5002 FENIX BIANCO ALASKA



5003 FENIX GRIGIO LONDA



5004 FENIX NERO



5005 FENIX BIANCO KOS



6000 EXTREM CARBON




6001 EXTREM EDELWEISS



6002 EXTREM ICY WHITE



6003 EXTREM KASHMIRGRAU



6008 EXTREM MAGNOLIENWEISS



6009 EXTREM MARMOR SCHWARZ



6010 EXTREM MARMOR WEISS



6013 EXTREM SHARKY GREY



6014 EXTREM SNOW/KREIDE

Kunststof
fronten

Matt-Line

Hoogglans-Line

Kunststof-ommantelde fronten

Eiken

Oak-Line

Grepen, werkbladen, kleurenoverzichten en uitloopmodellen

Bestel-Nr.	Decornaam	ID	40 mm 40/60/100 mm 16 + 40 mm			Front in zelfde kleur	Corpus in zelfde kleur	max. lengte in mm	WAP in zelfde kleur
			RK	SK	PP				
1000	ALPINWEISS	1025	+	+	+	bianco	bianco	5000	+
1001	ANTHRAZIT SOLID COLOR	1290	-	+	+			4000	+
1002	ARKOSA SAND	276	+	+	+			5000	+
1003	ARLINTON EICHE	H3303	-	+	+	natural asteiche	natural asteiche	4000	+
1009	BETON ART PERLGRAU	44375	-	+	+	oxid hell		4000	+
1010	BETON DUNKEL	275	+	+	+			5000	+
1011	BETON HELL	274	+	+	+			5000	+
1012	BETON NATUR	34149	-	+	+			4000	+
1013	BLOCK BOARD NOCHE	4206	+	+	+			5000	+
1015	BORDOLINO EICHE GRAU	1146	+	+	+	eiche bardolino		5000	+
1017	CERAMIC ANTHRAZIT	311	+	+	+			5000	+
1018	CERAMICO ROST	6008	+	+	+			5000	+
1019	CHROMIX ANTHRAZIT	641	+	+	+			5000	+
1020	CODY WEISS	6259	-	+	+			5000	+
1025	DARK NIGHT	901	-	+	+	black	black	4000	+
1031	EICHE SANREMO SAND	34139	-	+	+	sanremo oak		4000	+
1032	ESCHE MOLINA SAND	1267	+	+	+			5000	+
1033	FLASH BLACK	7654	+	+	+			5000	+
1034	GLADSTONE OAK GREIGE	3326	+	+	+			5000	+
1036	GLITTERSTONE LIGHT	7655	+	+	+			5000	+
1037	GRAPHITGRAU	1257	-	+	+			5000	+
1039	HALIFAX EICHE WEISS	H1176	-		+	halifax weiß		4000	+
1041	ICY WHITE SOLID COLOR	1027	-	+	+	optiwhite	optiwhite	4000	+
1043	JURAMARMOR	6442	+	+	+			5000	+
1046	KRISTALLWEISS SOLID COLOR	1026	-	+	+	bianco	bianco	4000	+
1047	KUPFER	3236	+	+	+			5000	+
1049	LICHTGRAU	1188	+	+	+	grigio	grigio	5000	+
1053	METALLO GRAUBRAUN	633	+	+	+			5000	+
1054	METALLSCHWARZ	1233	+	+	+	graphit	graphit	5000	+
1060	NATURAL LANCELOT OAK	4263	+	+	+	sherwood natur		5000	+
1062	NEGRO BRASIL	6216	-	+	+			5000	+
1068	PALE LANCELOT OAK	4262	+	+	+			5000	+
1069	PAPYRUS NUBIA BRAUN	22008	+	+	+			5000	+
1072	RAJA BLACK	3505	+	+	+			5000	+
1077	SANDGRAU	1184	+	+	+			5000	+
1095	TIVOLI	6244	+	+	+			5000	+
1100	VICENZA EICHE HELL	H3157	-	+	+	vicenza oak claire	vicenza oak claire	4000	+
1104	WEISS STEINSTRUKTUR	0179	-	+	+	optiwhite	optiwhite	5000	+
1107	DELPHIN	U12044	-	+	+	delphin	delphin	5000	+
1108	SLATE	U12986	-	+	+	slate	slate	5000	+
1109	HALIFAX EICHE NATUR	H1180	-	+	+	halifax natur		5000	+
1110	CRUSH GOLD	F442	-	+	+	crush gold		5000	+
1111	HALIFAX CRACK OAK	H3183	-	+	+	halifax crack oak	halifax crack oak	5000	+
1150	CARBON	U201	-	+	+	carbon	carbon	5000	+
1160	KIESEL	U968	-	+	+	kiesel	kiesel	5000	+
1180	KITO BLAUSTAHL	FG76111	-	+	+	steel blue		5000	+

FENIX-Decors

5000	FENIX ACCIAIO HAMILTON	5000	-	+	FE			4000	+
5001	FENIX BIANCO	29	-	+	FE	bianco	bianco	4000	+
5002	FENIX BIANCO ALASKA	30	-	+	FE	optiwhite	optiwhite	4000	+
5003	FENIX GRIGIO LONDA	718	-	+	FE	londra		4000	+
5004	FENIX NERO	720	-	+	FE	black	black	4000	+
5005	FENIX BIANCO KOS	0032	-	+	FE	kos white	bianco	4000	+

Bestel-Nr.	Decornaam	ID	40 mm RK	40/60/100 mm SK	16 + 40 mm PP	Front in zelfde kleur	Corpus in zelfde kleur	max. lengte in mm	WAP in zelfde kleur
EXTREM-Decors									
6000	EXTREM CARBON	U1233 XM	-	+	XM	graphit	graphit	4000	+
6001	EXTREM EDELWEISS	SR209 XM	-	+	XM			4000	+
6002	EXTREM ICY WHITE	U1027 XM	-	+	XM	optiwhite	optiwhite	4000	+
6003	EXTREM KASHMIRGRAU	U1168 XM	-	+	XM	kashmir	kashmir	4000	+
6008	EXTREM MAGNOLIENWEISS	U1379 XM	-	+	XM	magnolie	magnolie	4000	+
6009	EXTREM MARMOR SCHWARZ	S63028	-	+	XM	sharky	sharky	4000	+
6010	EXTREM MARMOR WEISS	S63009	-	+	XM			4000	+
6013	EXTREM SHARKY GREY	U091 XM	-	+	XM			4000	+
6014	EXTREM SNOW/KREIDE	U102 XM	-	+	XM	snow	snow	4000	+

FE Fenix Kunststof (andere prijsstelling, zie prijslijst), **PP** PP-kant, **RK** postform, afgerond, **SK** HPL-kant, **WAP** Wandafsluitprofiel, **XM** Extrem Kunststof (andere prijsstelling, zie prijslijst)

XM werkbladen

- Decoratief onder hoge druk geproduceerd slijtvast kunststof
- Super matte afwerking voor zowel front als werkblad met alle kwaliteitskenmerken van HPL
- Aangenaam warme en fluweelzachte haptiek die uitnodigt tot aanraken
- ongevoelig voor vingerafdrukken en vetvlekken dus ideaal voor dagelijks gebruik
- Moeiteloos schoon te maken, ook in het geval van hardnekkig vuil

Belandrijk:

Om zo lang mogelijk plezier van uw Xtreme-keuken te hebben, vragen we u goede notie te nemen van de volgende gebruiksaanwijzingen

- Fijne, super matte oppervlakken zijn krasgevoelig, dat geldt ook voor Xtreme met name bij oppervlakken in donkere kleuren wordt dit ook zichtbaar.

Kleine beschadigingen als gevolg van dagelijks gebruik, door bijvoorbeeld het rechtstreeks snijden op het werkblad of krassen van ongeglazuurd porselein, zijn geen reden tot reclamatie.

Kleurenoverzicht kunststof

PREMIUM LINE

KS kunststof	Corpus	Zichtzijde	W 19	WR 19	W 50	W 100	Pilaster	KL/LL	Plinten	Open kasten
bianco	KS		•	•	-	•	K	*	•	•
black	KS		•	-	-	-	-	-	•	•
carbon	KS		•	-	•	•	-	-	•	•
delphin	-	•	•	-	•	•	-	-	•	•
fango	KS		•	-	•	•	-	-	•	•
graphit	KS		•	•	•	•	K	*	•	•
grigio	KS		•	-	•	•	-	-	•	•
kashmir	KS		•	•	•	•	K	*	•	•
kiesel	KS		•	-	•	•	-	-	•	•
magnolie	KS		•	•	-	•	K	*	•	•
moos	-	•	•	-	-	•	-	-	•	-
muscata	-	•	•	-	•	•	-	-	•	•
optiwhite	KS		•	-	•	•	-	-	•	•
sharky	KS		•	-	•	•	-	-	•	•
slate	-	•	•	-	•	•	-	-	•	•
snow	KS		•	•	-	•	K	*	•	•

*OZ14/15 OZ36/37 OZ53/54

K Pilaster kunststof

LITE LINE

KS kunststof	Corpus	Zichtzijde	W 19	WR 19	W 50	W 100	Pilaster	KL/LL	Plinten	Open kasten
bianco	-	•	•	-	-	•	-	-	•	•
delphin	KS		•	-	•	•	-	-	•	•
grigio	-	•	•	-	•	•	-	-	•	•
kashmir	-	•	•	-	•	•	-	-	•	•
kiesel	-	•	•	-	•	•	-	-	•	•
moos	-	•	•	-	-	•	-	-	•	-
optiwhite	-	•	•	-	•	•	-	-	•	•
sharky	-	•	•	-	•	•	-	-	•	•
slate	KS		•	-	•	•	-	-	•	•
snow	-	•	•	-	-	•	-	-	•	•

NEW LINE

KS kunststof	Corpus	Zichtzijde	W 19	WR 19	W 50	W 100	Pilaster	KL/LL	Plinten	Open kasten
bianco	KS		•	-	-	-	-	-	•	•
carbon	KS		•	-	-	-	-	-	•	•
fango	-	•	•	-	-	-	-	-	•	•
grigio	-	•	•	-	-	-	-	-	•	•
kashmir	-	•	•	-	-	-	-	-	•	•
magnolie	-	•	•	-	-	-	-	-	•	•
muscata	-	•	•	-	-	-	-	-	•	•

PREMIUM LINE

WL Woodline	Corpus	Zichtzijde	W 19	WR 19	W 50	W 100	Pilaster	KL/LL	Plinten	Open kasten
bianco	KS		•	-	•	•	-	-	•	•
darkwood	-	•	•	-	-	•	-	-	•	•
denver-oak	-	•	•	-	-	•	-	-	•	-
eiche bardolino	-	•	•	-	•	•	-	-	•	•
graphit	KS		•	-	•	•	-	-	•	•
natural asteiche	KS		•	-	•	•	-	-	•	•
nordic	-	•	•	-	•	•	-	-	•	•
sanremo oak	-	•	•	-	•	•	-	-	•	•
stormy oak	-	•	•	-	•	•	-	-	•	•
vicenza oak claire	KS		•	-	•	•	-	-	•	•

Kleurenoverzicht kunststof

LITE LINE

WL Woodline	Corpus	Zichtzijde	W 19	WR 19	W 50	W 100	Pilaster	KL/LL	Plinten	Open kasten
eiche bardolino	-	•	•	-	•	•	-	-	•	•
denver-oak	-	•	•	-	-	•	-	-	•	-
natural asteiche	-	•	•	-	•	•	-	-	•	•
sanremo oak	-	•	•	-	•	•	-	-	•	•
stormy oak	-	•	•	-	•	•	-	-	•	•
vicenza oak claire	-	•	•	-	•	•	-	-	•	•

NEW LINE

WL Woodline	Corpus	Zichtzijde	W 19	WR 19	W 50	W 100	Pilaster	KL/LL	Plinten	Open kasten
bianco	KS	•	•	-	-	-	-	-	•	•
graphit	-	•	•	-	-	-	-	-	•	•
natural asteiche	-	•	•	-	-	-	-	-	•	•
nordic	-	•	•	-	-	-	-	-	•	•
sanremo oak	-	•	•	-	-	-	-	-	•	•
vicenza oak claire	-	•	•	-	-	-	-	-	•	•

PREMIUM LINE

ST Structuur	Corpus	Zichtzijde	W 19	WR 19	W 50	W 100	Pilaster	KL/LL	Plinten	Open kasten
amber (N)	-	•	•	-	-	•	-	-	•	•
argento (N)	-	•	•	-	•	•	-	-	•	•
ash	-	•	•	-	-	•	-	-	•	•
basalt dunkel	-	•	•	-	-	•	-	-	•	•
black (Cemento)	KS	•	•	-	-	•	-	-	•	•
black (Metall)	KS	•	•	-	-	•	-	-	•	•
bronze	-	•	•	-	-	•	-	-	•	•
brown (Metall)	-	•	•	-	-	•	-	-	•	•
halifax crack oak (N)	KS	-	•	-	•	•	-	-	•	•
halifax natur	-	•	•	-	•	•	-	-	•	•
halifax weiß	-	•	•	-	•	•	-	-	•	•
knotty oak	-	•	•	-	•	•	-	-	•	•
light grey	-	•	•	-	-	•	-	-	•	•
oxid hell	-	•	•	-	-	•	-	-	•	•
reno	-	•	•	-	-	•	-	-	•	-
sand	-	•	•	-	-	•	-	-	•	•
sherwood black	KS	•	•	-	-	•	-	-	•	•
sherw. burned wood	-	•	•	-	-	•	-	-	•	-
sherwood bushy park	-	•	•	-	-	•	-	-	•	•
sherwood cigar	-	•	•	-	-	•	-	-	•	•
sherwood engadina	-	•	•	-	-	•	-	-	•	•
sherwood graphit (N)	KS	•	•	-	-	•	-	-	•	•
sherwood greenwich	-	•	•	-	-	•	-	-	•	•
sherwood natur	-	•	•	-	-	•	-	-	•	•
sherwood richmond	-	•	•	-	-	•	-	-	•	•
stahl dunkel	-	•	•	-	-	•	-	-	•	•
steel blue	-	•	•	-	-	•	-	-	•	•
umbra hell	-	•	•	-	-	•	-	-	•	•

Kleurenoverzicht kunststof

LITE LINE

ST Structuur	Corpus	Zichtzijde	W 19	WR 19	W 50	W 100	Pilaster	KL/LL	Plinten	Open kasten
amber	(N)	•	•	-	-	•	-	-	•	•
argento	(N)	•	•	-	•	•	-	-	•	•
ash	-	•	•	-	-	•	-	-	•	•
basalt dunkel	-	•	•	-	-	•	-	-	•	•
black (Metall)	-	•	•	-	-	•	-	-	•	•
brown (Metall)	-	•	•	-	-	•	-	-	•	•
halifax natur	-	•	•	-	•	•	-	-	•	•
halifax weiß	-	•	•	-	•	•	-	-	•	•
knotty oak	-	•	•	-	•	•	-	-	•	•
light grey	-	•	•	-	-	•	-	-	•	•
oxid hell	-	•	•	-	-	•	-	-	•	•
sand	-	•	•	-	-	•	-	-	•	•
sherw. burned wood	-	•	•	-	-	•	-	-	•	-
sherwood bushy park	-	•	•	-	-	•	-	-	•	•
sherwood engadina	-	•	•	-	-	•	-	-	•	•
sherwood graphit	(N)	•	•	-	-	•	-	-	•	•
sherwood natur	-	•	•	-	-	•	-	-	•	•
stahl dunkel	-	•	•	-	-	•	-	-	•	•
steel blue	-	•	•	-	-	•	-	-	•	•
umbra hell	-	•	•	-	-	•	-	-	•	•

NEW LINE

ST Structuur	Corpus	Zichtzijde	W 19	WR 19	W 50	W 100	Pilaster	KL/LL	Plinten	Open kasten
basalt dunkel	-	•	•	-	-	-	-	-	•	•
halifax weiß	-	•	•	-	-	-	-	-	•	•
light grey	-	•	•	-	-	-	-	-	•	•
oxid hell	-	•	•	-	-	-	-	-	•	•

PREMIUM LINE

ES edelstahl	Corpus	Zichtzijde	W 19	WR 19	W 50	W 100	Pilaster	KL/LL	Plinten	Open kasten
edelstahl	-	-	-	-	-	-	-	-	•	-

PREMIUM LINE

UM Kunststof ultramat	Corpus	Zichtzijde	W 19	WR 19	W 50	W 100	Pilaster	KL/LL	Plinten	Open kasten
bianco	KS	•	•	-	-	•	-	-	•	•
magnolie	KS	•	•	-	-	•	-	-	•	•
snow	KS	•	•	-	-	•	-	-	•	•

LITE LINE

UM Kunststof ultramat	Corpus	Zichtzijde	W 19	WR 19	W 50	W 100	Pilaster	KL/LL	Plinten	Open kasten
bianco	-	•	•	-	-	•	-	-	•	•
snow	-	•	•	-	-	•	-	-	•	•

NEW LINE

UM Kunststof ultramat	Corpus	Zichtzijde	W 19	WR 19	W 50	W 100	Pilaster	KL/LL	Plinten	Open kasten
bianco	KS	•	•	-	-	-	-	-	•	•
magnolie	-	•	•	-	-	-	-	-	•	•

Kleurenoverzicht Mat-Line

PREMIUM LINE

SM Kunststof mat	Corpus	Zichtzijde	W 19	WR 19	W 50	W 100	Pilaster	KL/LL	Plinten	Open kasten
bianco	KS	•	•	-	•	•	-	-	•	•
kos white	KS	•	•	-	•	•	-	-	•	•
magnolie	KS	•	•	-	•	•	-	-	•	•
optiwhite	KS	•	•	-	•	•	-	-	•	•

LITE LINE

SM Kunststof mat	Corpus	Zichtzijde	W 19	WR 19	W 50	W 100	Pilaster	KL/LL	Plinten	Open kasten
bianco	-	•	•	-	•	•	-	-	•	•
optiwhite	-	•	•	-	•	•	-	-	•	•

NEW LINE

SM Kunststof mat	Corpus	Zichtzijde	W 19	WR 19	W 50	W 100	Pilaster	KL/LL	Plinten	Open kasten
bianco	KS	•	•	-	-	-	-	-	•	•
magnolie	-	•	•	-	-	-	-	-	•	•

PREMIUM LINE

SMF Fenix	Corpus	Zichtzijde	W 19	WR 19	W 50	W 100	Pilaster	KL/LL	Plinten	Open kasten
bianco	KS	•	•	-	•	-	-	-	•	-
black	KS	•	•	-	•	-	-	-	•	-
bromo	-	•	•	-	•	-	-	-	•	-
cacao	-	•	•	-	•	-	-	-	•	-
lichtgrijs	-	•	•	-	•	-	-	-	•	-
kos white	KS	•	•	-	•	-	-	-	•	-
londra	-	•	•	-	•	-	-	-	•	-
midnight blue	-	•	•	-	•	-	-	-	•	-
optiwhite	KS	•	•	-	•	-	-	-	•	-
rosso	-	•	•	-	•	-	-	-	•	-
verde	-	•	•	-	•	-	-	-	•	-
zement weiß	-	SZ	SZ	-	SZ	SZ	-	-	SZ	-

SZ Kunststof cement

PREMIUM LINE

XTR Xtreme	Corpus	Zichtzijde	W 19	WR 19	W 50	W 100	Pilaster	KL/LL	Plinten	Open kasten
black	KS	•	•	-	•	•	-	-	•	-
graphit	KS	•	•	-	•	•	-	-	•	-
kashmir	KS	•	•	-	•	•	-	-	•	-
optiwhite	KS	•	•	-	•	•	-	-	•	-
sharky	KS	•	•	-	•	•	-	-	•	-
snow	KS	•	•	-	•	•	-	-	•	-

PREMIUM LINE

MT - Metallic	Corpus	Zichtzijde	W 19	WR 19	W 50	W 100	Pilaster	KL/LL	Plinten	Open kasten
bronze oxid	-	•	•	-	-	•	-	-	•	-
copper	-	•	•	-	-	•	-	-	•	-
gold	-	•	•	-	-	•	-	-	•	-
platinum	-	•	•	-	-	•	-	-	•	-

Kleurenoverzicht Mat-Line

PREMIUM LINE

ACM - Acryl matt	Corpus	Zichtzijde	W 19	WR 19	W 50	W 100	Pilaster	KL/LL	Plinten	Open kasten
terricio	-	•	•	-	-	-	-	-	•	-
titanio	-	•	•	-	-	-	-	-	•	-

PREMIUM LINE

ML Mat gelakt	Corpus	Zichtzijde	W 19	WR 19	W 50	W 100	Pilaster	KL/LL	Plinten	Open kasten
snow	KS	•	•	-	•	-	-	-	•	-
RAL, Sikkens, NCS	-	•	•	-	•	-	-	-	•	-

ML mat gelakte programma's zijn te ook combineren met SM kunststof matte toebehoren of UM ultramat toebehoren.

LITE LINE

ML Mat gelakt	Corpus	Zichtzijde	W 19	WR 19	W 50	W 100	Pilaster	KL/LL	Plinten	Open kasten
snow	-	•	•	-	•	-	-	-	•	-

PREMIUM LINE

ML Structuur-Micronlak	Corpus	Zichtzijde	W 19	WR 19	W 50	W 100	Pilaster	KL/LL	Plinten	Open kasten
bianco	KS	•	•	•	•	-	-	-	•	-
black	KS	•	•	•	•	-	-	-	•	-
blaugrau	-	•	•	•	•	-	-	-	•	-
graphit	KS	•	•	•	•	-	-	-	•	-
midnight blue	-	•	•	•	•	-	-	-	•	-
peach	-	•	•	•	•	-	-	-	•	-
rost	-	•	•	•	•	-	-	-	•	-
sharky	KS	•	•	•	•	-	-	-	•	-
snow	KS	•	•	•	•	-	-	-	•	-
tannengrün	-	•	•	•	•	-	-	-	•	-
taupe	-	•	•	•	•	-	-	-	•	-
RAL-, Sikkens-, NCS-Farben	-	•	•	•	•	-	-	-	•	-

PREMIUM LINE

ML Mat gelakt/Softlak	Corpus	Zichtzijde	W 19	WR 19	W 50	W 100	Pilaster	KL/LL	Plinten	Open kasten
bianco	KS	•	•	•	•	-	-	-	•	-
black	KS	•	•	•	•	-	-	-	•	-
carbon	KS	•	•	•	•	-	-	-	•	-
graphit	KS	•	•	•	•	-	-	-	•	-
kashmir	KS	•	•	•	•	-	-	-	•	-
kiesel	KS	•	•	•	•	-	-	-	•	-
londra	-	•	•	•	•	-	-	-	•	-
magnolie	KS	•	•	•	•	-	-	-	•	-
marone ^(N)	-	•	•	•	•	-	-	-	•	-
midnight blue	-	•	•	•	•	-	-	-	•	-
moos	-	•	•	•	•	-	-	-	•	-
olive	-	•	•	•	•	-	-	-	•	-
seta ^(N)	-	•	•	•	•	-	-	-	•	-
tannengrün	-	•	•	•	•	-	-	-	•	-
urbano ^(N)	-	•	•	•	•	-	-	-	•	-

Kleurenoverzicht Mat-Line

PREMIUM LINE

UVM Mat lak	Corpus	Zichtzijde	W 19	WR 19	W 50	W 100	Pilaster	KL/LL	Plinten	Open kasten	
anthrazit	-	•	•	-	-	-	-	-	•	-	KS* Alleen in uni, zoals corpus
aqua	Ⓝ	•	•	-	-	-	-	-	•	-	
bianco	KS	•	•	-	-	-	-	-	•	KS*	
black	Ⓝ	•	•	-	-	-	-	-	•	KS	
carbon	KS	•	•	-	-	-	-	-	•	KS*	
crush gold	-	•	•	-	-	-	-	-	•	-	
delphin	-	•	•	-	-	-	-	-	•	KS*	
fango	KS	•	•	-	-	-	-	-	•	KS*	
kashmir	KS	•	•	-	-	-	-	-	•	KS*	
kiesel	KS	•	•	-	-	-	-	-	•	KS*	
laguna	Ⓝ	•	•	-	-	-	-	-	•	-	
ocean	-	•	•	-	-	-	-	-	•	-	
slate	-	•	•	-	-	-	-	-	•	KS*	
snow	Ⓝ	•	•	-	-	-	-	-	•	KS	
steel gold-brown	-	•	•	-	-	-	-	-	•	-	

LITE LINE

UVM Mat lak	Corpus	Zichtzijde	W 19	WR 19	W 50	W 100	Pilaster	KL/LL	Plinten	Open kasten	
anthrazit	-	•	•	-	-	-	-	-	•	-	KS* Alleen in uni, zoals corpus
aqua	Ⓝ	•	•	-	-	-	-	-	•	-	
bianco	-	•	•	-	-	-	-	-	•	KS*	
black	Ⓝ	•	•	-	-	-	-	-	•	KS*	
carbon	-	•	•	-	-	-	-	-	•	KS*	
crush gold	-	•	•	-	-	-	-	-	•	-	
delphin	KS	•	•	-	-	-	-	-	•	KS*	
fango	-	•	•	-	-	-	-	-	•	KS*	
kashmir	-	•	•	-	-	-	-	-	•	KS*	
kiesel	-	•	•	-	-	-	-	-	•	KS*	
laguna	Ⓝ	•	•	-	-	-	-	-	•	-	
ocean	-	•	•	-	-	-	-	-	•	-	
slate	KS	•	•	-	-	-	-	-	•	KS*	
snow	Ⓝ	•	•	-	-	-	-	-	•	KS*	
steel gold-brown	-	•	•	-	-	-	-	-	•	-	

PREMIUM LINE

LM Lak metaal	Corpus	Zichtzijde	W 19	WR 19	W 50	W 100	Pilaster	KL/LL	Plinten	Open kasten
bronze dark	-	•	•	-	•	•	-	-	•	-
bronze light	-	•	•	-	•	•	-	-	•	-
silver	-	•	•	-	•	•	-	-	•	-
titan	-	•	•	-	•	•	-	-	•	-

PREMIUM LINE

BT Beton-oppervlak	Corpus	Zichtzijde	W 19	WR 19	W 50	W 100	Pilaster	KL/LL	Plinten	Open kasten
clair-hell	-	•	•	-	•	•	-	-	•	-
fonce-dunkel	-	•	•	-	•	•	-	-	•	-
moyen-mittel	-	•	•	-	•	•	-	-	•	-
superhell	-	•	•	-	•	•	-	-	•	-

Kleurenoverzicht Hoogglans-Line

PREMIUM LINE

EG Edelglans	Corpus	Zichtzijde	W 19	WR 19	W 50	W 100	Pilaster	KL/LL	Plinten	Open kasten
bianco	KS	•	•	-	•	•	-	-	•	•
kashmir	KS	•	•	-	•	•	-	-	•	•
optiwhite	KS	•	•	-	•	•	-	-	•	•

LITE LINE

EG Edelglans	Corpus	Zichtzijde	W 19	WR 19	W 50	W 100	Pilaster	KL/LL	Plinten	Open kasten
bianco	-	•	•	-	•	•	-	-	•	•
kashmir	-	•	•	-	•	•	-	-	•	•
optiwhite	-	•	•	-	•	•	-	-	•	•

NEW LINE

EG Edelglans	Corpus	Zichtzijde	W 19	WR 19	W 50	W 100	Pilaster	KL/LL	Plinten	Open kasten
bianco	KS	•	•	-	-	-	-	-	•	•
kashmir	-	•	•	-	-	-	-	-	•	•
optiwhite	-	•	•	-	-	-	-	-	•	•

PREMIUM LINE

SG Kunststof hoogglans	Corpus	Zichtzijde	W 19	WR 19	W 50	W 100	Pilaster	KL/LL	Plinten	Open kasten
bianco	KS	•	•	-	•	•	-	-	•	•
grigio	KS	•	•	-	•	•	-	-	•	•
magnolie	KS	•	•	-	•	•	-	-	•	•
optiwhite	KS	•	•	-	•	•	-	-	•	•
snow	KS	•	•	-	•	•	-	-	•	•

LITE LINE

SG Kunststof hoogglans	Corpus	Zichtzijde	W 19	WR 19	W 50	W 100	Pilaster	KL/LL	Plinten	Open kasten
bianco	-	•	•	-	•	•	-	-	•	•
magnolie	-	•	•	-	•	•	-	-	•	•
optiwhite	-	•	•	-	•	•	-	-	•	•
snow	-	•	•	-	•	•	-	-	•	•

NEW LINE

SG Kunststof hoogglans	Corpus	Zichtzijde	W 19	WR 19	W 50	W 100	Pilaster	KL/LL	Plinten	Open kasten
bianco	KS	•	•	-	-	-	-	-	•	•
grigio	-	•	•	-	-	-	-	-	•	•
optiwhite	-	•	•	-	-	-	-	-	•	•
snow	-	•	•	-	-	-	-	-	•	•

PREMIUM LINE

LG Hoogglans gelakt	Corpus	Zichtzijde	W 19	WR 19	W 50	W 100	Pilaster	KL/LL	Plinten	Open kasten
bianco	KS	•	•	-	•	-	-	-	•	SG
snow	KS	•	•	-	•	-	-	-	•	SG
RAL-, Sikkens-, NCS-Farben	-	•	•	-	•	-	-	-	•	-

LG hoogglans gelakte programma's met SG kunststof hoogglans roebehoren.

LITE LINE

LG Hoogglans gelakt	Corpus	Zichtzijde	W 19	WR 19	W 50	W 100	Pilaster	KL/LL	Plinten	Open kasten
bianco	-	•	•	-	•	-	-	-	•	SG
snow	-	•	•	-	•	-	-	-	•	SG

LG hoogglans gelakte programma's met SG kunststof hoogglans roebehoren.

PREMIUM LINE

ACG - Acryl glanzend	Corpus	Zichtzijde	W 19	WR 19	W 50	W 100	Pilaster	KL/LL	Plinten	Open kasten
bianco	KS	•	•	-	-	-	-	-	•	-
black	KS	•	•	-	-	-	-	-	•	-
fumo	-	•	•	-	-	-	-	-	•	-
kashmir	KS	•	•	-	-	-	-	-	•	-
snow	KS	•	•	-	-	-	-	-	•	-

Kleurenoverzicht hout

PREMIUM LINE

FL Fineer gelakt	Corpus	Zichtzijde	W 19	WR 19	W 50	W 100	Pilaster	Landhuis	KL/LL	Plinten	Open kasten	
bianco	KS	•	•	•	•	•	M	•	40/41	•	•	M Hoekige pilaster
black	KS	•	•	•	•	•	M	•	40/41	•	•	
graphit	KS	•	•	•	•	•	M	•	40/41	•	•	
magnolie	KS	•	•	•	•	•	M	•	40/41	•	•	
RAL, Sikkens, NCS	-	•	•	•	•	•	M	•	40/41	•	•	

Kleurenoverzicht Oak-Line

PREMIUM LINE

FA Fineer anticato geborsteld of gezandstr.	Corpus	Zichtzijde	Vlak	Panelen + rillen	Plinten	Open kasten	
beachwood	-	•	•	•	•	•	
bianco	KS	•	•	•	•	•	
black	KS	•	•	•	•	•	
chalk	-	•	•	-	•	•	
driftwood	-	•	•	•	•	•	
graphit	KS	•	•	•	•	•	
kastanie	-	•	•	•	•	•	
loam	-	•	•	•	•	•	
natural asteiche	-	•	•	•	•	•	
natur	-	•	•	-	•	•	
real-natur	-	•	W19	-	•	•	
tiramisu	-	•	W19	-	•	•	
RAL, Sikkens, NCS	-	•	•	•	•	•	

PREMIUM LINE

FR Fineer Anticato (Rough/Intense)	Corpus	Zichtzijde	Vlak	Panelen + rillen	Plinten	Open kasten	
black	KS	•	•	•	•	-	
black (Notcho) (N)	KS	•	•	•	•	-	
graphit	KS	•	•	•	•	-	
natur	-	•	•	•	•	-	
natur (Notcho) (N)	-	•	•	•	•	-	
pastell loam	-	•	•	•	•	-	
pastell shadow	-	•	•	•	•	-	
pastell smoke	-	•	•	•	•	-	
plage	-	•	•	•	•	-	
walnut (Notcho) (N)	-	•	•	•	•	-	

Uitloopmodellen 2021

PREMIUM LINE

fronten			
ARTE LG optiwhite	CADRE loam	CALM komplett	CASELLA komplett
CROSS curio	ESPRIT fango	ESPRIT muscata	FENIX steel H/V
FROST muscata	INCAVO beachwood	INCAVO black	INCAVO loam
INCAVO magnolie	INCAVO sanremo oak	INTENSE black	INTENSE tobacco
LATINI komplett	LUCE gris	LUCE muscata	LUCE COLORED komplett
LUCE INFINITY gris	LUNA MICRON fango	LUNA MICRON grigio	LUNA MICRON kashmir
LUNA MICRON magnolie	LUNA MICRON muscata	LUNA MICRON optiwhite	MARBLE marm. anthrazit
MARBLE marm. Bianco	MARBLE marm. Black	MERINO magnolie	MERINO sanremo oak
OPACO brown	OPACO grigio	OPACO magnolie	ORBITA black
ORBITA loam	ORBITA sanremo oak	POWDER komplett	RIPIENO bianco
RIPIENO black	RIPIENO sanremo oak	SOLCO komplett	STRETTO loam
TELAIO beachwood	TELAIO black	TELAIO loam	TELAIO magnolie
TELAIO sanremo oak	TREND 8 komplett		

De uitloop modellen zijn nog beschikbaar tot eind december 2021!

Corpuskleuren

eiche bardolino 030 sanremo oak 046

Uitloopmodellen 2021

LITE LINE

fronten			
ARTE LG optiwhite	CALM komplett	LUCE COLORED komplett	OPACO brown
OPACO grigio	OPACO magnolie		

De uitloop modellen zijn nog beschikbaar tot eind december 2021!

Uitloopmodellen 2021

NEW LINE

fronten			
CALM komplett	FROST muscata	LUCE gris	LUCE INFINITY gris
LUCE COLORED komplett			

De uitloop modellen zijn nog beschikbaar tot eind december 2021!

Uitloopmodellen 2021

PREMIUM LINE + LITE LINE + NEW LINE

Grepen			
276	280	288	317
387	431/432	450	STG in alle hoogtes

Werkbladen

1007 BELMONT GRAU	1008 BETON	1040 HARBOUR BRIDGE	1051 MARMOR 4 SCHWARZ
1059 MYKONOS	1063 NERO TERRA BRAUN	1067 ONYX BLACK	1096 TORTONA NATURE
1105 WELLINGTON OAK			

Schröder Küchen GmbH & Co. KG

Oeppings Brink 7 – D-32278 Kirchlengern
Fon +49 (0) 52 23 / 97 35-0 – Fax +49 (0) 52 23 / 97 35-35/-341
info@schroeder-kuechen.de – www.schroeder-kuechen.de