

Premium_Lite Line_New Line

À LA CARTE 2024



Inhoud

Corpus.....	2
Zichtzijden	3 - 5
Corpus- en fronthoogtes.....	6 - 12
Glas	13
Blum LEGRABOX / TANDEMBOX-ANTARO	14 - 15
Blum TANDEMBOX-PLUS	16

Kunststof fronten

TOUCH / TOUCH com	18 - 19
PORTO H/V wl / PORTO H/V wl com.....	20
ALBERO H/V / ALBERO H/V com.....	21
SINCRONO H/V / SINCRONO H/V com.....	22-23
SHERWOOD H/V / SHERWOOD H/V com.....	24
SMART H/V / SMART H/V com.....	25
CEMENTO / CEMENTO com.....	26
METALL H/V / METALL H/V com.....	27
STONERWORK H/V / STONERWORK H/V com.....	28
SABLE H/V / SABLE H/V com.....	29
RIGA V / RIGA V com.....	30
STYLE	30

Mat-Line

FEELWOOD H/V / FEELWOOD H/V com	32
ONE / ONE com	33
OPACO / OPACO com	34
FROST / FROST com	35
EXTREM / EXTREM com, URBAN / URBAN com.....	36
FENIX / FENIX com.....	37
ART-GLAS MATT, EFFECTO / EFFECTO com	38
LUNA R2 / LUNA R2 com.....	39
LUNA MICRON / LUNA MICRON com.....	40
LUNA SOFT / LUNA SOFT com.....	41
INSPIRATION SOFT	42
ELEGANCE SOFT	43
MILA SOFT.....	44

Hooglans-Line

LUCE / LUCE com.....	46 - 47
ESPRIT / ESPRIT com.....	48
PASSION / PASSION com	49
PASSION R2 RAL	49
ART-GLAS GLOSS	50

Kunststof-ommantelde fronten

GROOVE matt.....	52
MEDA matt	53
MODERNO matt.....	54

Wood Edition: Wood Range + Wood Specials

WOOD RANGE + SPECIALS Sumario	56 - 58
GIRO H/V	59
MERINO H/V	60 - 61
SPLIT PLANK-OAK V, SPLIT OAK H/V	62
LAMELLA.....	63
CADRE.....	64
TELAIO.....	65
STRETTO.....	66
TOSCANA	67
OBLIQUO H/V	68
REAL-OAK H/V, ROUGH zero + R15.....	69
VERTICO V, NOTCHO	70
BLACK STRIPE V, BLACK-LINE.....	71
ORBITA, RIPIENO.....	72

Grepen, werkbladen, kleurenoverzichten, Conversietabel en uitloopmodellen

Grepen.....	74 - 77
Werkbladen	78 - 81
Kleurenoverzichten.....	91 - 90
Conversietabel.....	90
Uitloopmodellen 2023.....	91

Legenda

N	NIEUW
GL	Greeploos (originele deur / metalen inzetprofiel), inzetprofiel inox, black of bianco
GLD E/B	Greeploos, decor inzetprofiel met Inox of black lijst
GLV E/B	Greeploos, deur met afschuining en metalen lijst in inox of black
GLXE	Greeploos (deur met 90° uitfresing en metalen lijst)
GLV 45	Greeploos (deur met 45° afschuining)
GLU	Greeploos (houten deur met U-uitfresing)
ELarge	Extra Large, servieskasten met verticaal doorgaande deuren tot 195 cm hoog leverbaar in houtdecor. Uni-kleuren tot 260 cm hoog leverbaar in 1 stuk.
EWide	Extra Wide, horizontale korf- en klepkast-breedtes tot 240 cm mogelijk in alle tussenl. breedtes
XTend	Fronten voor hoge kasten zonder pasblende met doorgaande deur leverbaar
COM	Programma leverbaar met com-lijsten 996 rund, 994 + 997 hoekig en 995 down
CLA	Voor COM - programma's is bij sommige apparatenkasten een afwijkende frontindeling nodig (zie prijslijst)

Corpus

KS	Kunststof corpus binnen en buiten in dezelfde kleur
*	Corpus naar wens (frontkleur niet mogelijk)

Krans- / Lichtlijsten

OZ 14	 Lichtlijst, kunststof of mat gelakt
OZ 15	 Kranlijst, kunststof of mat gelakt
OZ 36	 Lichtlijst, kunststof of mat gelakt
OZ 37	 Kranlijst, kunststof of mat gelakt
OZ 40	 Lichtlijst, fineer/lak (F4)
OZ 41	 Kranlijst, fineer/lak (F4)

Pilasters

K	Pilaster, kunststof
M	Pilaster, massief hout gelakt, hoekig

Open kasten

Open kasten afwerking anders dan KS altijd aangeven!

(houtdecor met verticale nerfrichting)

-	Niet leverbaar
KS	Kunststof*
WL	Woodline
ST	Structuur
UM	Ultramat
SM	Kunststof supermat
SG	Kunststof hoogglans
F2	knotty brushed (fineer met noesten, duidelijke houtnerf, geborsteld)
F3	striped brushed (fineer zonder noesten, rustige houtnerf, geborsteld)
F4	silky smart (zijdeglans gelakt)

Zichtzijden

Indien gewenst, altijd aangeven!

(houtdecor met verticale nerfrichting)

-	Geen zichtzijden leverbaar
KS	Kunststof
WL	Woodline
ST	Structuur
UM	Ultramat
SM	Kunststof supermat
SMF	Kunststof mat Fenix
XTR	Kunststof mat Extrem
SZ	Kunststof cement
DL	Directlak
UVM	UV mat lak
ACM	Acryl matt
ML	Mat gelakt
MLMI	Mat gelakt Micron
MLSO	Mat gelakt Soft
LM	Lak metaal
EG	Edelglans
SG	Kunststof hoogglans
ACG	Acryl glanzend
UVHG	UV hoogglans
LG	Hoogglans gelakt
F1	knotty raw (dikfineer met noesten, duidelijke houtnerf, gezandstraald)
F2	knotty brushed (fineer met noesten, duidelijke houtnerf, geborsteld)
F3	striped brushed (fineer zonder noesten, rustige houtnerf, geborsteld)
F4	silky smart (zijdeglans gelakt)

Panelen

-	Niet leverbaar
KS	Kunststof*
WL	Woodline
ST	Structuur
UM	Ultramat
SM	Kunststof supermat
SMF	Kunststof mat Fenix*
XTR	Kunststof mat Extrem*
SZ	Kunststof cement
DL	Directlak
UVM	UV mat lak
ACM	Acryl matt
ML	Mat gelakt
MLMI	Mat gelakt Micron
MLSO	Mat gelakt Soft
LM	Lak metaal
EG	Edelglans
SG	Kunststof hoogglans
ACG	Acryl glanzend
UVHG	UV hoogglans
LG	Hoogglans gelakt
F1	knotty raw (dikfineer met noesten, duidelijke houtnerf, gezandstraald)
F2	knotty brushed (fineer met noesten, duidelijke houtnerf, geborsteld)
F3	striped brushed (fineer zonder noesten, rustige houtnerf, geborsteld)
F4	silky smart (zijdeglans gelakt)

Plinten

Plintafwerkingen anders dan KS altijd aangeven!

(houtdecor met horizontale nerfrichting)

-	Niet leverbaar
KS	Kunststof
WL	Woodline horizontale nerfrichting (max. 260 cm)
ST	Structuur horizontaal (max. 260 cm)
UM	Ultramat (max. 260 cm)
SM	Kunststof supermat
SMF	Kunststof mat Fenix*
XTR	Kunststof mat Extrem*
SZ	Kunststof cement
DL	Directlak
UVM	UV mat lak
ACM	Acryl matt
ML	Mat gelakt
MLMI	Mat gelakt Micron
MLSO	Mat gelakt Soft
LM	Lak metaal
EG	Edelglans (max. 260 cm)
SG	Kunststof hoogglans
ACG	Acryl glanzend
UVHG	UV hoogglans
LG	Hoogglans gelakt
F1	knotty raw (dikfineer met noesten, duidelijke houtnerf, gezandstraald)
F2	knotty brushed (fineer met noesten, duidelijke houtnerf, geborsteld)
F3	striped brushed (fineer zonder noesten, rustige houtnerf, geborsteld)
F4	silky smart (zijdeglans gelakt)

Corpusuitvoeringen

PREMIUM LINE

Corpus binnen en buiten in kleur, met dikkanten



bianco 006



black 008




carbon 063



delphin 123



graphit 017



halifax crack oak 199



kashmir 024



kiesel 064



londra 044



magnolie 090



natural asteiche 028



optiwhite 007



orion 243



sharky 126




shell 244



slate 128



snow 101



walnut 216

Alle houtenvarianten zijn
voorzien van houtstructuur
(WL/ST)



Corpusuitvoeringen

LITE LINE

Corpus binnen en buiten in kleur, met dikkanten



bianco 006



carbon 063



delphin 123



slate 128



Corpusuitvoeringen

NEW LINE

Corpus binnen en buiten in kleur, met dikkanten



bianco 006



carbon 063



delphin 123



slate 128



Bij een corpus met zichtzijden heeft de kopse kant van de zichtzijde de kleur van de zichtzijde. Alle andere kante in corpuskleur. Als gevold van materiaal- en structuurverschillen kunnen de kleuren van de zichtzijden en kopse kanten afwijken van de frontkleuren.

ZICHTZIJDEN ZONDER MEERPRIJS

ZICHTZIJDE:	CORPUS:	ZICHTZIJDE:	CORPUS:	ZICHTZIJDE:	CORPUS:
KS kunststof		WL Woodline		EG Edelglans	
arcai-red	naar keus	black burned	naar keus	kashmir	kashmir
blackblue	naar keus	denver-oak	naar keus	UM Kunststof ultramat	
blackgreen	naar keus	eiche bardolino	naar keus	bianco	bianco
fango	naar keus	sanremo oak	naar keus	magnolie	magnolie
grigio	(N) naar keus	vicenza oak claire	naar keus	snow	snow
moos	naar keus				
muscata	naar keus				
stormgrey	naar keus				

ZICHTZIJDEN TEGEN MEERPRIJS

ST Structuur		SM Kunststof mat		MLMi - mat gelakt Micron	
agave (Feelwood)	(N) naar keus	shell	shell	olive	naar keus
amber	naar keus	SMF Kunststof mat Fenix		orion	orion
argento	naar keus	bianco	bianco	seta	naar keus
basalt dunkel	naar keus	black	black	shell	shell
black (Albero)	black	bromo	naar keus	snow	snow
black (Cemento)	black	cacao	naar keus	tannengrün	naar keus
black (Feelwood)	black	hellgrau	naar keus	urbano	naar keus
black (Metall)	black	kos white	bianco	RAL-, Sikkens-, NCS-kleuren	naar keus
black (Riga)	(N) black	londra	nach Wahl	ML - mat gelakt Soft	
bronze	naar keus	midnight blue	naar keus	bianco	bianco
brown (Metall)	naar keus	optiwhite	optiwhite	black	black
brown (Riga)	(N) naar keus	rosso	naar keus	carbon	carbon
carbon (Feelwood)	(N) carbon	verde	naar keus	graphit	graphit
clay	(N) naar keus	SZ Haptiek Kunststof		kashmir	kashmir
coffee	naar keus	zement weiß	naar keus	kiesel	kiesel
halifax natur	naar keus	UVM Mat lak		londra	londra
halifax tin dark	naar keus	agave	(N) naar keus	marone	naar keus
halifax weiß	naar keus	aqua	naar keus	midnight blue	naar keus
hazel (Riga)	(N) naar keus	bianco	bianco	moos	naar keus
hazel (Sable)	(N) naar keus	black	black	olive	naar keus
knotty oak	naar keus	carbon	carbon	orion	orion
light grey	naar keus	crush gold	naar keus	seta	naar keus
londra (Feelwood)	(N) londra	delphin	delphin	shell	shell
nature	naar keus	fango	naar keus	snow	snow
nocciola	(N) naar keus	graphit	(N) graphit	tannengrün	naar keus
noce	naar keus	kashmir	kashmir	urbano	naar keus
oxid hell	naar keus	kiesel	kiesel	LM Lak metaal	
sand (Cemento)	(N) naar keus	laguna	naar keus	bronze dark	naar keus
sherwood black	black	londra	(N) londra	bronze light	naar keus
sherwood burned wood	naar keus	ocean	naar keus	silver	naar keus
sherwood bushy park	naar keus	slate	slate	titan	naar keus
sherwood engadina	naar keus	snow	snow	ACM - Acryl matt	
sherwood graphit	graphit	steel gold-brown	naar keus	aureo	naar keus
sherwood greenwich	naar keus	DL Directlak		bianco	bianco
sherwood natur	naar keus	black	(N) black	black	black
stahl dunkel	naar keus	grigio	(N) black	graphit	graphit
steel blue	naar keus	kashmir	(N) kashmir	luminoso	naar keus
tobac (Riga)	(N) naar keus	orion	(N) orion	opale	naar keus
tobac (Sable)	(N) naar keus	ML - mat gelakt		snow	snow
turmalin	(N) naar keus	snow	snow	terrificio	naar keus
XTR Kunststof mat Extrem		RAL-, Sikkens-, NCS-kleuren	naar keus	titanio	naar keus
black	black	MLMi - mat gelakt Micron		SG Kunststof hoogglans	
graphit	graphit	bianco	bianco	bianco	bianco
londra	(N) londra	black	black	optiwhite	optiwhite
optiwhite	optiwhite	carbon	carbon	snow	snow
orion	orion	graphit	graphit	LG Hoogglans gelakt	
shell	shell	kashmir	kashmir	snow	snow
snow	snow	kiesel	kiesel	RAL-, Sikkens-, NCS-Farben	naar keus
SM Kunststof mat		londra	londra	UVHG Hoogglans gelakt	
bianco	bianco	marone	naar keus	bianco	bianco
magnolie	magnolie	midnight blue	naar keus	grigio	naar keus
optiwhite	optiwhite	moos	naar keus		

Bij een corpus met zichtzijden heeft de kopse kant van de zichtzijde de kleur van de zichtzijde. Alle andere kante in corpuskleur. Als gevold van materiaal- en structuurverschillen kunnen de kleuren van de zichtzijden en kopse kanten afwijken van de frontkleuren.

ZICHTZIJDEN TEGEN MEERPRIJS

ZICHTZIJDE:	CORPUS:	ZICHTZIJDE:	CORPUS:	ZICHTZIJDE:	CORPUS:
UVHG Hoogglans gelakt		F1 Knotty raw		F3 Striped brushed	
kashmir	kashmir	pastell loam	naar keus	beachwood	naar keus
optiwhite	optiwhite	pastell shadow	naar keus	bianco	bianco
snow	snow	pastell smoke	naar keus	black	black
ACG - Acryl glanzend		plage	naar keus	chalk	naar keus
bianco	bianco	shell	shell	chestnut	naar keus
black	black	RAL-, Sikkens-, NCS-kleuren (N)	naar keus	driftwood	naar keus
fumo	naar keus	F2 Knotty brushed		nature	naar keus
kashmir	kashmir	beachwood	naar keus	olive	naar keus
snow	snow	bianco	bianco	shell	shell
F1 Knotty raw		black	black	walnut	naar keus
beachwood	naar keus	chalk	naar keus	RAL-, Sikkens-, NCS-kleuren (N)	naar keus
bianco	bianco	chestnut	naar keus	F4 Silky smart	
black	black	driftwood	naar keus	bianco	bianco
chalk	naar keus	nature	naar keus	black	black
chestnut	naar keus	olive	naar keus	olive	naar keus
driftwood	naar keus	real-nature	naar keus	shell	shell
graphit	graphit	shell	shell	RAL-, Sikkens-, NCS-kleuren (N)	naar keus
nature	naar keus	walnut	naar keus		
olive	naar keus	RAL-, Sikkens-, NCS-kleuren (N)	naar keus		

Zichtzijden

Bij een corpus met zichtzijden heeft de kopse kant van de zichtzijde de kleur van de zichtzijde. Alle andere kante in corpuskleur. Als gevold van materiaal- en structuurverschillen kunnen de kleuren van de zichtzijden en kopse kanten afwijken van de frontkleuren.

ZICHTZIJDEN ZONDER MEERPRIJS

ZICHTZIJDE:	CORPUS:	ZICHTZIJDE:	CORPUS:	ZICHTZIJDE:	CORPUS:
KS kunststof		KS kunststof		UM Kunststof ultramat	
arcai-red	naar keus	orion	naar keus	bianco	bianco
blackblue	naar keus	sharky	naar keus	magnolie	naar keus
blackgreen	naar keus	shell	naar keus	snow	naar keus
fango	naar keus	snow	naar keus	EG Edelglans	
grigio	naar keus	stormgrey	naar keus	kashmir	naar keus
kashmir	naar keus	WL Woodline			
kiesel	naar keus	black burned	naar keus		
londra (N)	naar keus	denver-oak	naar keus		
magnolie	naar keus	eiche bardolino	naar keus		
moos	naar keus	natural asteiche	naar keus		
muscata	naar keus	sanremo oak	naar keus		
optiwhite	naar keus	vicenza oak claire	naar keus		

ZICHTZIJDEN TEGEN MEERPRIJS

ST Structuur		ST Structuur		SM Kunststof mat	
agave (Feelwood) (N)	naar keus	nature	naar keus	bianco	bianco
amber	naar keus	nocciola (N)	naar keus	magnolie	naar keus
argento	naar keus	noce	naar keus	optiwhite	naar keus
basalt dunkel	naar keus	oxid hell	naar keus	shell	naar keus
black (Albero)	naar keus	sand (Cemento) (N)	naar keus	UVM Mat lak	
black (Cemento)	naar keus	sherwood black	naar keus	agave (N)	naar keus
black (Metall)	naar keus	sherwood burned wood	naar keus	aqua	naar keus
brown (Metall)	naar keus	sherwood bushy park	naar keus	bianco	bianco
carbon (Feelwood) (N)	carbon	sherwood engadina	naar keus	black	naar keus
clay (N)	naar keus	sherwood graphit	naar keus	carbon	carbon
coffee	naar keus	sherwood greenwich	naar keus	crush gold	naar keus
halifax crack oak	naar keus	sherwood natur	naar keus	delphin	delphin
halifax natur	naar keus	stahl dunkel	naar keus	fango	naar keus
halifax tin dark	naar keus	steel blue	naar keus	graphit (N)	naar keus
halifax weiß	naar keus	tobac (Sable) (N)	naar keus	kashmir	naar keus
hazel (Sable) (N)	naar keus	turmalin (N)	naar keus	kiesel	naar keus
knotty oak	naar keus	walnut	naar keus	laguna	naar keus
light grey	naar keus			londra (N)	naar keus
londra (Feelwood) (N)	naar keus			ocean	naar keus

Zichtzijden

LITE LINE

Bij een corpus met zichtzijden heeft de kopse kant van de zichtzijde de kleur van de zichtzijde. Alle andere kante in corpuskleur. Als gevold van materiaal- en structuurverschillen kunnen de kleuren van de zichtzijden en kopse kanten afwijken van de frontkleuren.

ZICHTZIJDEN TEGEN MEERPRIJS

ZICHTZIJDE:	CORPUS:	ZICHTZIJDE:	CORPUS:	ZICHTZIJDE:	CORPUS:
UVM Mat lak		UVHG Hoogglans gelakt		LG Hoogglans gelakt	
slate	slate	bianco	bianco	snow	naar keus
snow	naar keus	grigio	naar keus		
steel gold-brown	naar keus	kashmir	naar keus		
DL Directlak		optiwhite	naar keus		
black	Ⓝ naar keus	snow	naar keus		
grigio	Ⓝ naar keus				
kashmir	Ⓝ naar keus				
orion	Ⓝ naar keus				
ML - mat gelakt					
snow	naar keus				
SG Kunststof hoogglans					
bianco	bianco				
optiwhite	naar keus				
snow	naar keus				

Zichtzijden

NEW LINE

Bij een corpus met zichtzijden heeft de kopse kant van de zichtzijde de kleur van de zichtzijde. Alle andere kante in corpuskleur. Als gevold van materiaal- en structuurverschillen kunnen de kleuren van de zichtzijden en kopse kanten afwijken van de frontkleuren.

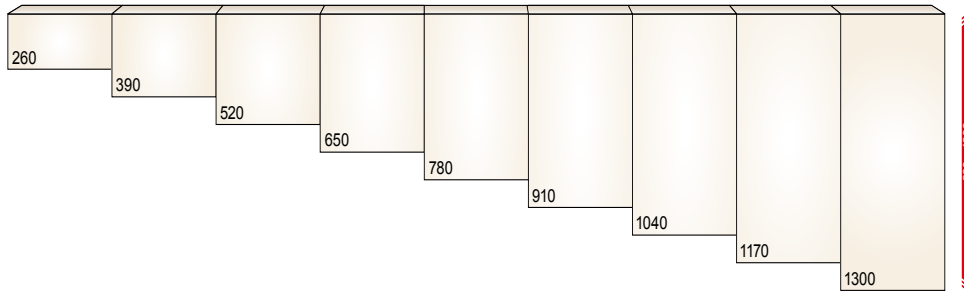
ZICHTZIJDEN ZONDER MEERPRIJS

ZICHTZIJDE:	CORPUS:	ZICHTZIJDE:	CORPUS:	ZICHTZIJDE:	CORPUS:
KS kunststof		WL Woodline		UM Kunststof ultramat	
arcai-red	naar keus	black burned	naar keus	bianco	bianco
blackblue	naar keus	denver oak	naar keus	magnolie	naar keus
blackgreen	naar keus	eiche bardolino	naar keus	snow	naar keus
carbon	carbon	natural asteiche	naar keus	EG Edelglans	
delphin	delphin	sanremo oak	naar keus	kashmir	naar keus
fango	naar keus	vicenza oak claire	naar keus		
grigio	naar keus				
kashmir	naar keus				
kiesel	naar keus				
londra	Ⓝ naar keus				
moos	naar keus				
muscata	naar keus				
optiwhite	naar keus				
orion	naar keus				
sharky	naar keus				
shell	naar keus				
slate	slate				
stormgrey	naar keus				

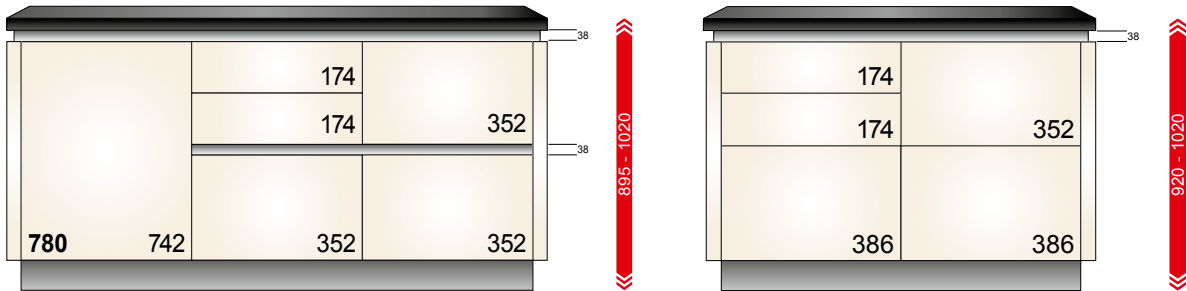
ZICHTZIJDEN TEGEN MEERPRIJS

ST Structuur		ST Structuur		DL Directlak	
amber	naar keus	steel blue	naar keus	black	Ⓝ naar keus
argento	naar keus	walnut	naar keus	grigio	Ⓝ naar keus
basalt dunkel	naar keus	SM Kunststof mat		kashmir	Ⓝ naar keus
black (Cemento)	naar keus	bianco	bianco	orion	Ⓝ naar keus
halifax crack oak	naar keus	magnolie	naar keus	UVHG Hoogglans gelakt	
halifax natur	naar keus	optiwhite	naar keus	bianco	bianco
halifax tin dark	naar keus	shell	naar keus	grigio	naar keus
halifax weiß	naar keus	SG Kunststof hoogglans		kashmir	naar keus
knotty oak	naar keus	bianco	bianco	optiwhite	naar keus
light grey	naar keus	optiwhite	naar keus	snow	naar keus
nocciola	Ⓝ naar keus	snow	naar keus		
oxid hell	naar keus				
sand (Cemento)	Ⓝ naar keus				

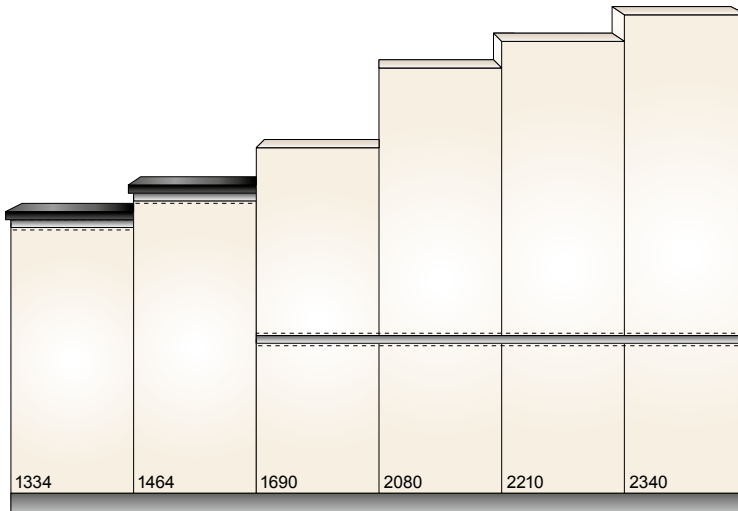
CORPUSHOOGTES HANGKASTEN



CORPUS- EN FRONTHOOGTES ONDERKASTEN



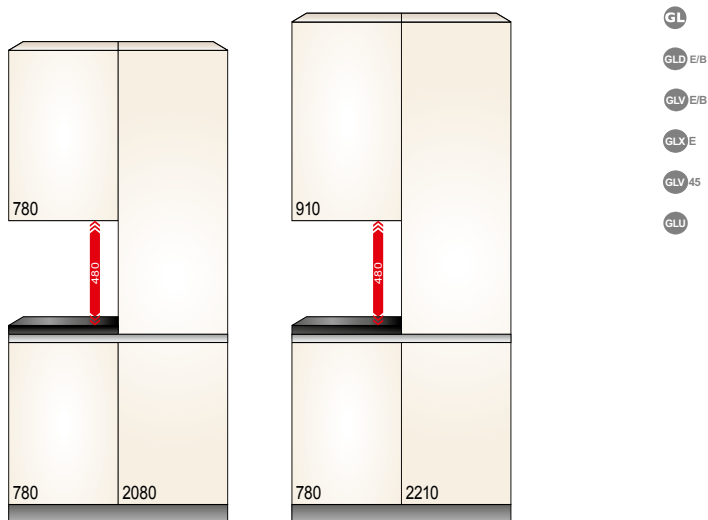
CORPUSHOOGTES HOGE KASTEN



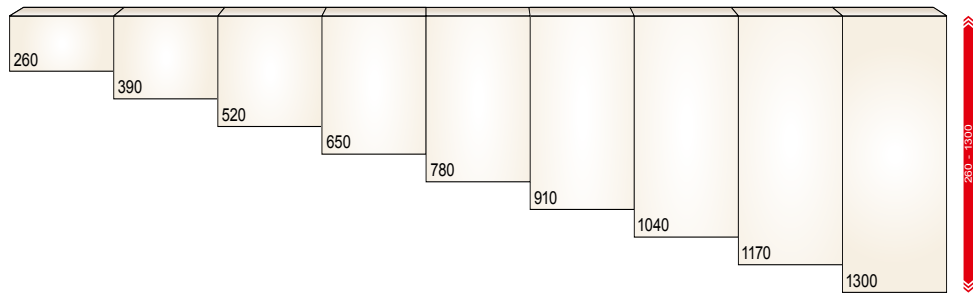
- GL
- GLD E/B
- GLV E/B
- GLX E
- GLV 45
- GLU

maten in mm

COMBINATIES ONDER-/HOGE- EN HANGKASTEN



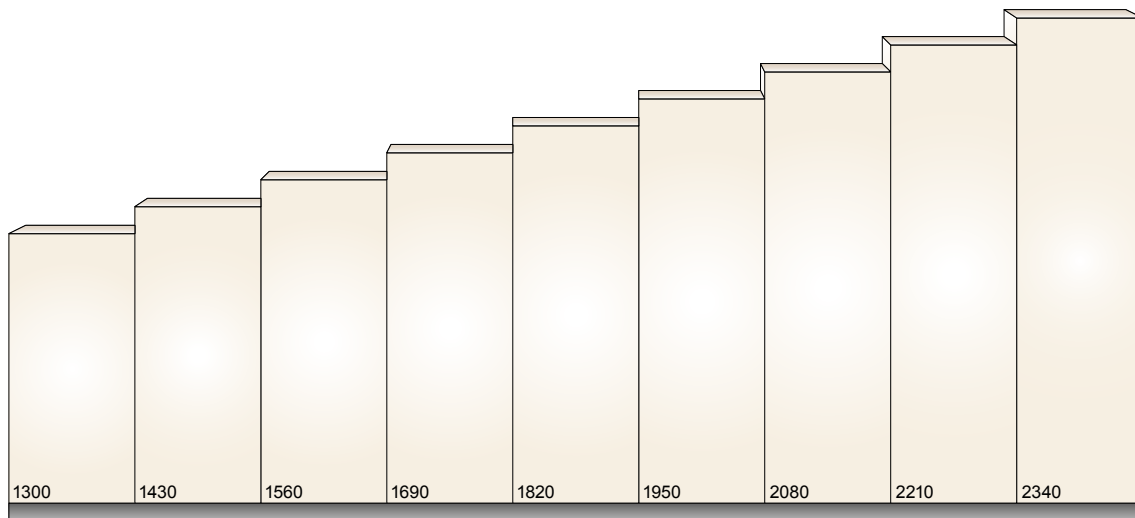
CORPUSHOOGTES HANGKASTEN



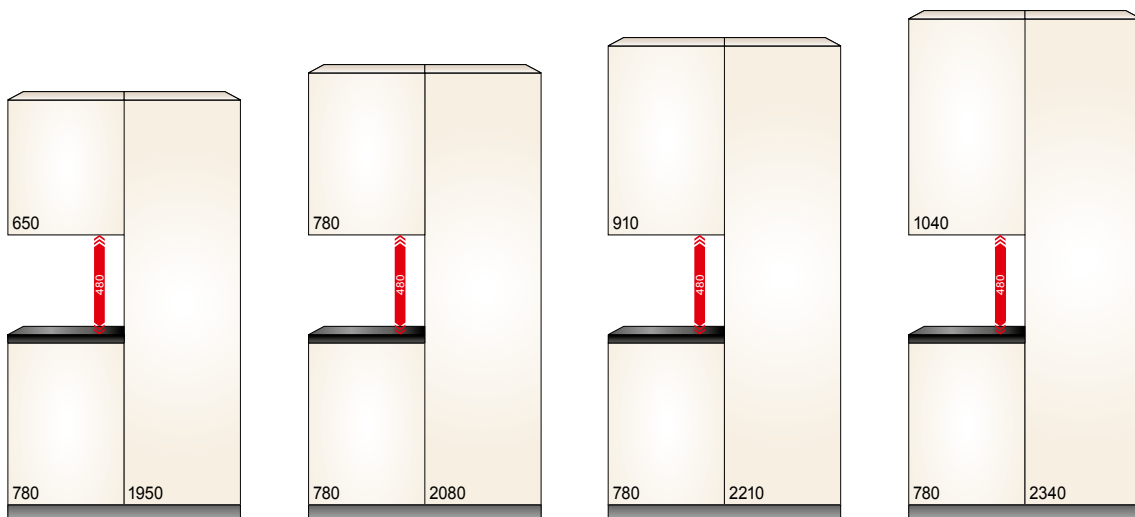
CORPUS- EN FRONTHOOGTES ONDERKASTEN

		126	126		126	126	126	
			256	386	126	126	126	256
					126	126	256	256
					126			
780	776	646	386	386	126	256	256	256

CORPUSHOOGTES HOGE KASTEN

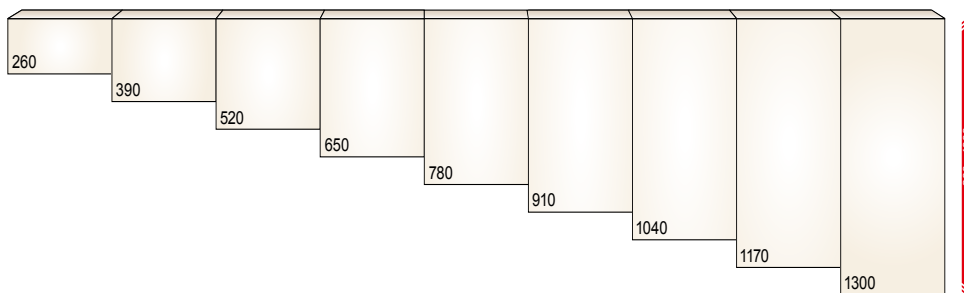


COMBINATIES ONDER-/HOGE- EN HANGKASTEN



maten in mm

CORPUSHOOGTES HANGKASTEN

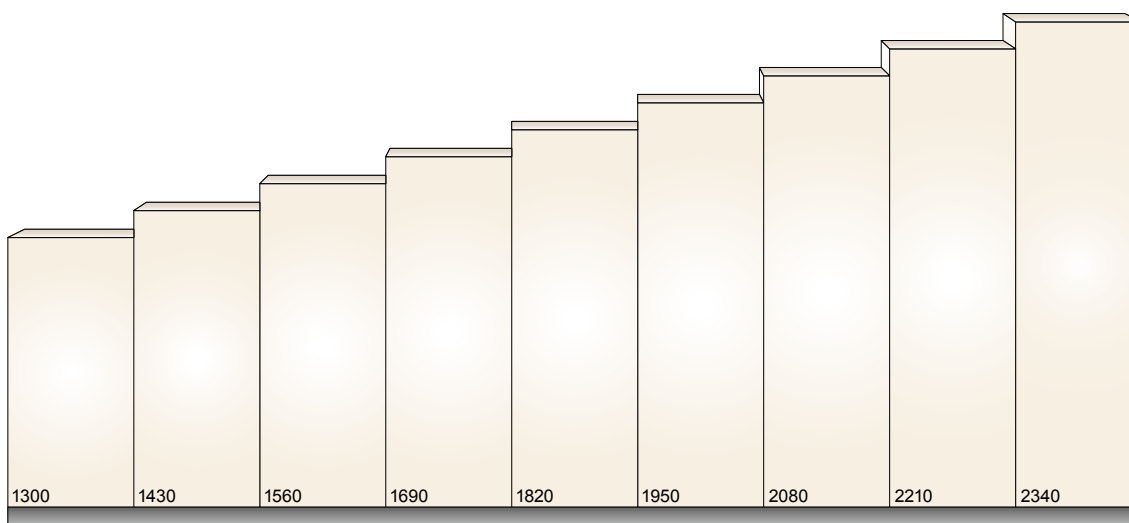


CORPUS- EN FRONTHOOGTES ONDERKASTEN

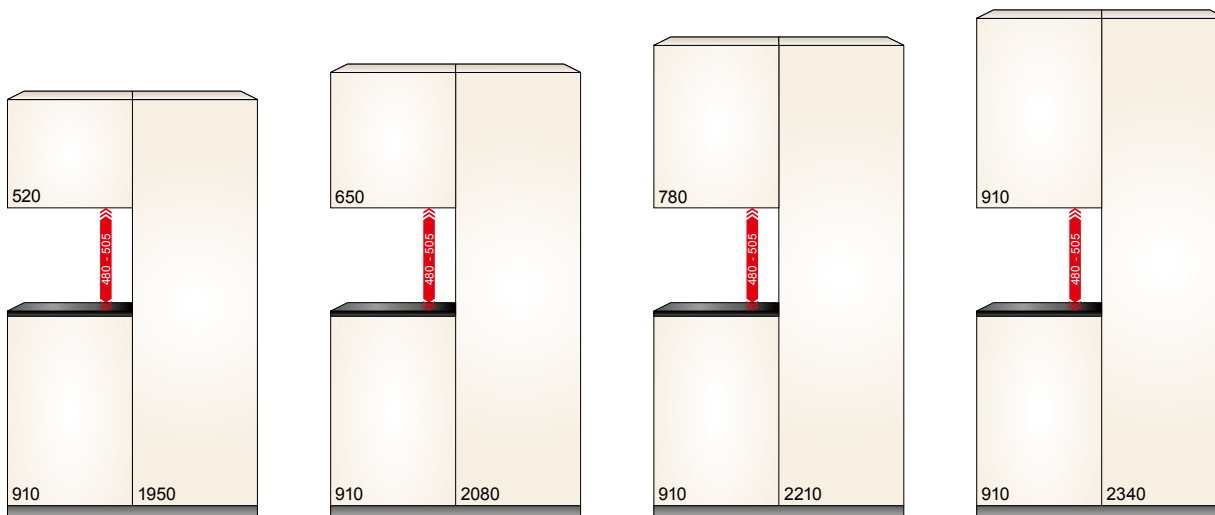
910	906	776	386	386	126	126	126	126	126	126	256
					126	126	126	126	126	256	256
					126	126	126	126	256	256	256
					126	126	126	126	256	256	256
					126	126	126	126	256	256	256
					126	126	126	126	256	256	256
					126	126	126	126	256	256	256
					126	126	126	126	256	256	256

995 - 1050

CORPUSHOOGTES HOGE KASTEN



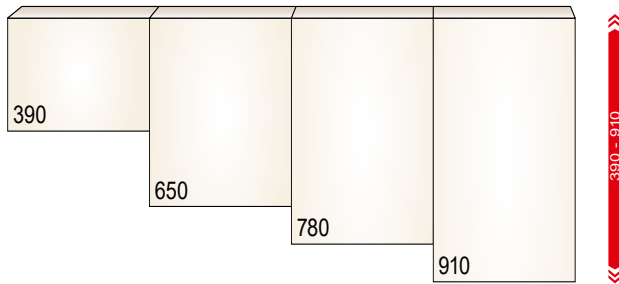
COMBINATIES ONDER-/HOGE- EN HANGKASTEN



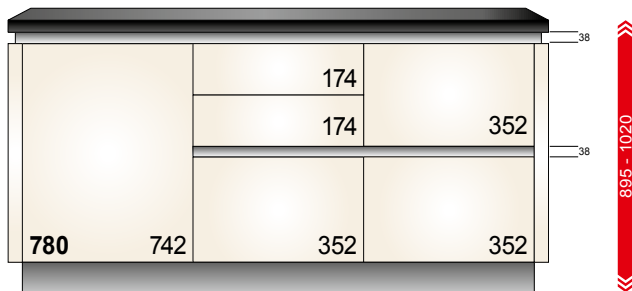
maten in mm

maten in mm

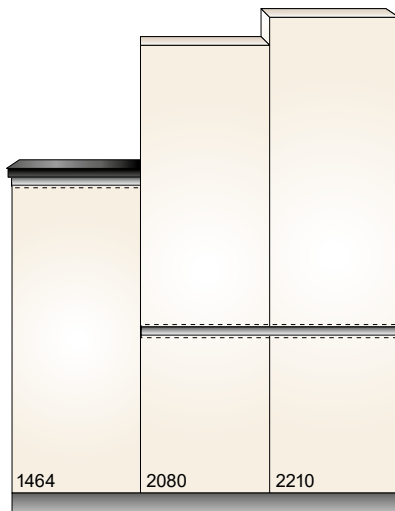
CORPUSHOOGTES HANGKASTEN



CORPUS- EN FRONTHOOGTES ONDERKASTEN

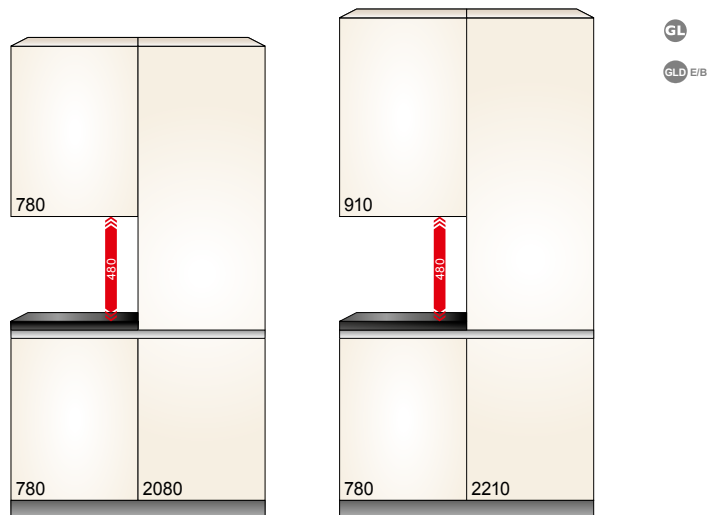


CORPUSHOOGTES HOGE KASTEN

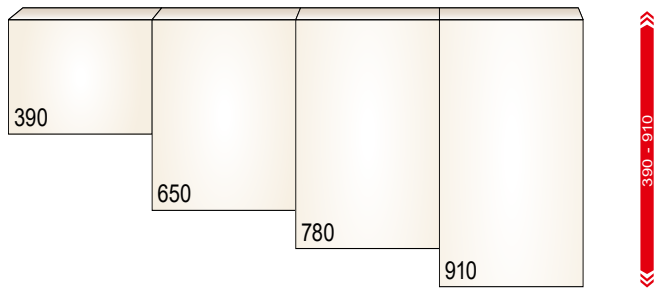


GL
GLD E/B

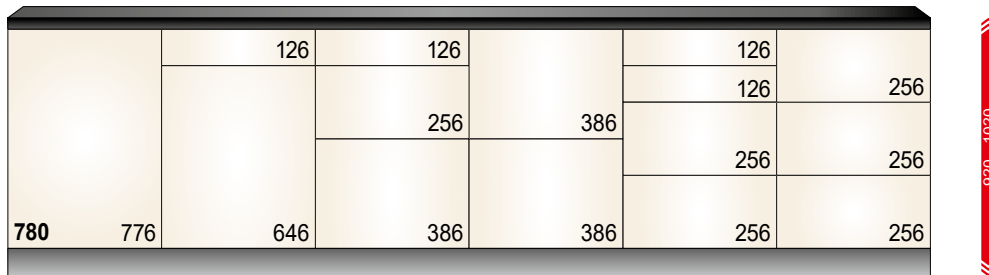
COMBINATIES ONDER-/HOGE- EN HANGKASTEN



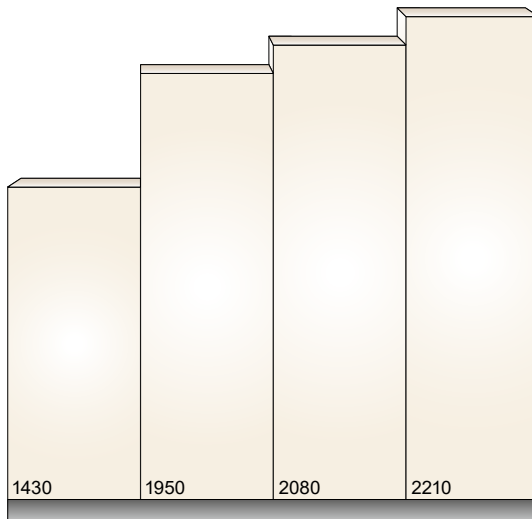
CORPUSHOOGTES HANGKASTEN



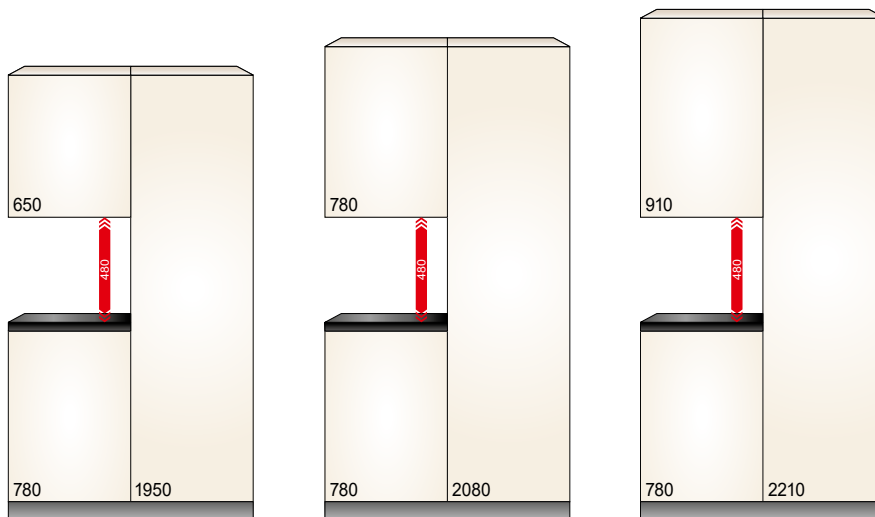
CORPUS- EN FRONTHOOGTES ONDERKASTEN



CORPUSHOOGTES HOGE KASTEN

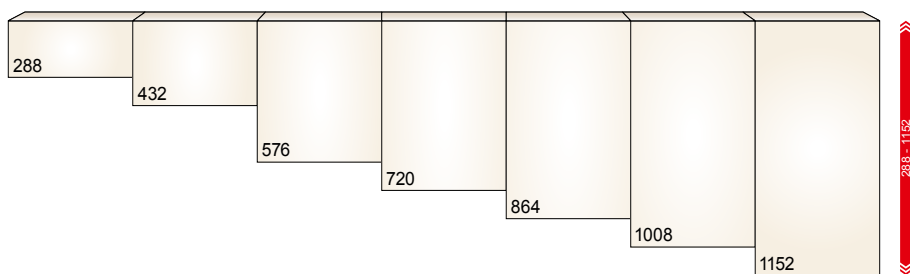


COMBINATIES ONDER-/HOGE- EN HANGKASTEN

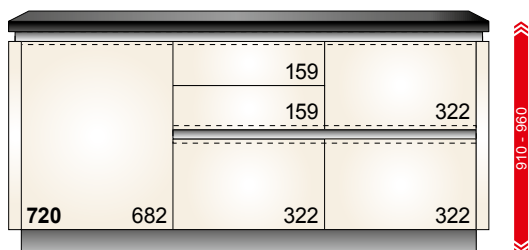


maten in mm

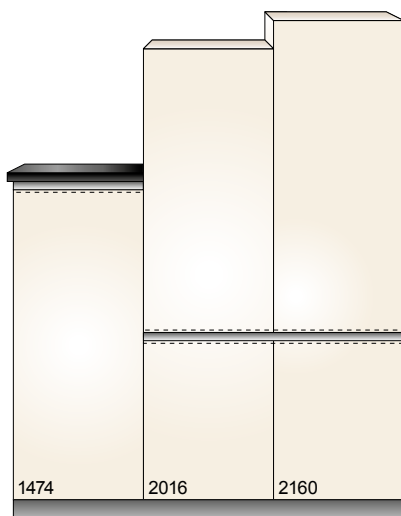
CORPUSHOOGTES HANGKASTEN



CORPUS- EN FRONTHOOGTES ONDERKASTEN



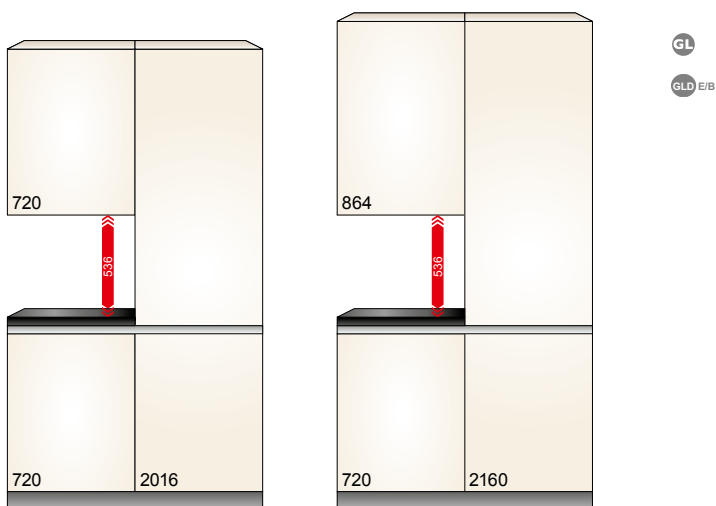
CORPUSHOOGTES HOGE KASTEN



GL
GLD E/B

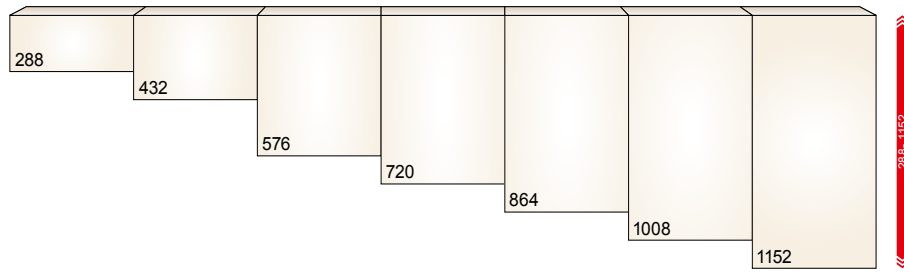
maten in mm

COMBINATIES ONDER-/HOGE- EN HANGKASTEN

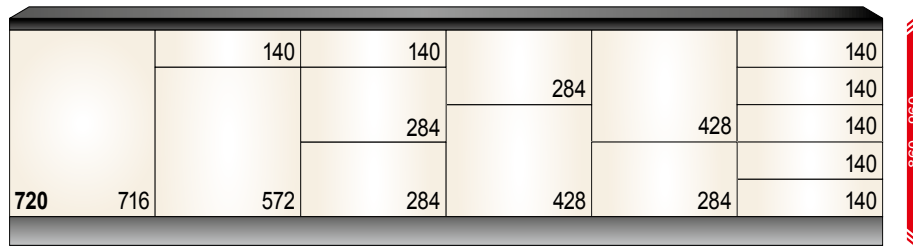


GL
GLD E/B

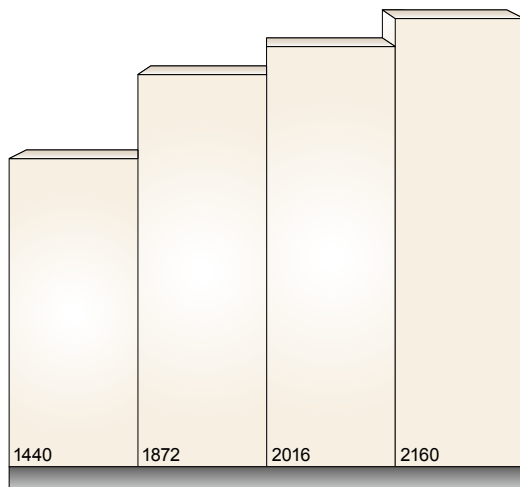
CORPUSHOOGTES HANGKASTEN



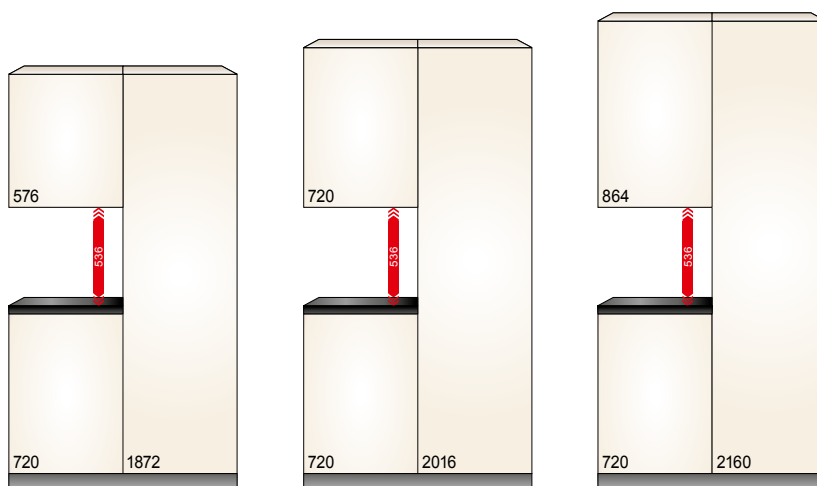
CORPUS- EN FRONTHOOGTES ONDERKASTEN



CORPUSHOOGTES HOGE KASTEN




COMBINATIES ONDER-/HOGE- EN HANGKASTEN




maten in mm

Universele glasdeuren


KADER 6 MM	GLASSOORTEN	BRONZE
		BR6
	clear glass (KG)	*
	grey glass glossy (GG G)	*
	black glass glossy (SG G)	*

Kader 6 x 20 mm metaal, mat brons
Wordt greeploos met Tip-On geleverd.
Kleurnuances kunnen door het eloxeren ontstaan en zijn geen reden tot reclamatie.
Steeds de gewenste glassoort aangeven.

KADER 20 MM	GLASSOORTEN	ALU	INOX	SNOW	BLACK
		A20	I20	S20	B20
	clear glass (KG)	*	*	*	*
	satinato matt (SAT M)	*	*	*	*
	satinato glossy (SAT G)	*	*	*	*
	black glass glossy (SG G)	-	-	-	*


Kader 20 x 20 mm, in verschillende kleuren.
Wordt of greeploos of met metalen knop geleverd.

Steeds de gewenste glassoort aangeven.


KADER 50 MM	GLASSOORTEN	ALU	INOX	SNOW	BLACK
		A50	I50	S50	B50
	clear glass (KG)	*	*	*	*
	satinato matt (SAT M)	*	*	*	*
	satinato glossy (SAT G)	*	*	*	*
	black glass glossy (SG G)	-	-	-	*

Kader 50 x 20 mm alu geborsteld in verschillende kleuren.
Wordt of greeploos of met staafgreep STG/STGE/STGEB geleverd.

Steeds de gewenste glassoort aangeven.

KADER 55 MM	GLASSOORTEN	INDUSTRIËLE LOOK
		IL55
	clear glass (KG)	*

Kader 55 x 20 mm industriële look.
Wordt altijd zonder greepboring geleverd.


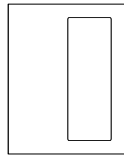
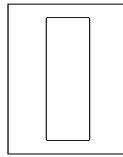
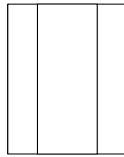

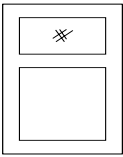
KADER 20 MM	GLASSOORTEN	ROEDENDEUR
		SP20
	clear glass (KG)	*

Kader 20 x 20 mm met roeden, alu zwart gelakt.
Wordt of greeploos of met metalen knop geleverd.

GLASSOORTEN				
				
GG G	KG	SAT M	SAT G	SG G

GG G grey glass glossy (only for BR6)
KG clear glass
SAT M satinato matt
SAT G satinato glossy
SG G black glass glossy

Programmagebonden glasdeuren

R	G*/GA*	GM	L	K	H
					
KG	KG	KG	KG	KG	KG
SAT M	SAT M	SAT M	SAT M	SAT M	SAT M
SAT G	SAT G	SAT G	SAT G	SAT G	SAT G
SG G	SG G	SG G	SG G	SG G	SG G

G* Glasdeel links of rechts.
Glasdeel aan de niet-scharnierkant.

GA* Glasdeel links of rechts.
Glasdeel aan de scharnierkant.

GLASSOORTEN			
			
KG	SAT M	SAT G	SG G


KG clear glass
SAT M satinato matt
SAT G satinato glossy
SG G black glass glossy



- Elegant slank en minimalistisch ladensysteem in de kleur oriongrau matt
- Ladezijanten zijn binnen en buiten volledig vlak, met 12,8 mm dikke zijwanden
- Metalen ruwand
- Geleidingen in onderbodem
- Hoge dynamische belastbaarheid : tot 60 cm - 40 kg, korven vanaf 80 cm - 70 kg
- Zwevend lichte loop onder zware belasting
- Zachte en lichte sluiting door geïntegreerde Blumotion
- Zeer stabiel dankzij de stevige corpusprofielen
- Lade- en korfindelingen in dezelfde kleur leverbaar
- Tip-on blumotion voor LEGRABOX leverbaar (mechanisch systeem voor laden en korven)
- Servo-Drive flex leverbaar (voor het elektrische openen van greeploze kasten en deuren van geïntegreerde koelkasten)



Legrabox - Free
met 10 mm Klarglas
(tegen meerpreis)

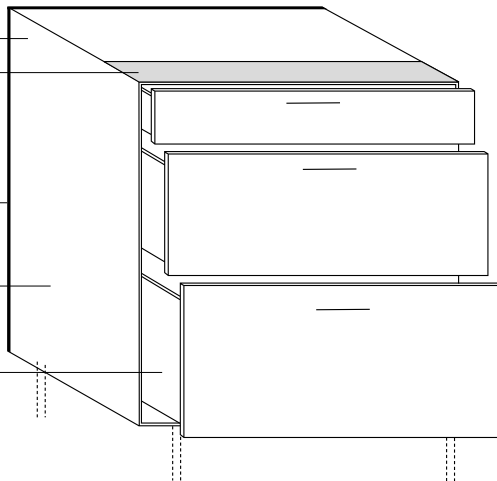


Geschroefde 5 mm **MDF**-rugwand
Massief houten traverse 19 mm voorkant

Standaard corpusdiepte 575 mm,
optioneel 550 mm zonder meerprijs

18 verschillende corpuskleuren,
binnen en buiten in dezelfde kleur

Dunwandige LEGRABOX met metalen
rugwand en geleidingen in onderbodem



19 mm Corpus

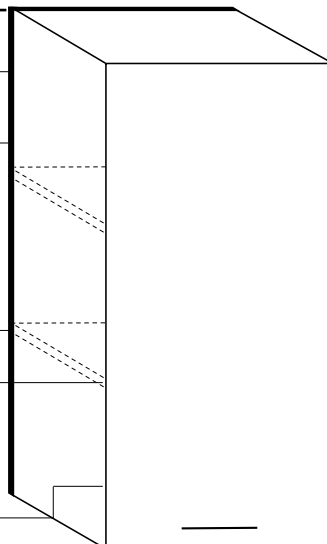
Verdekte ophanging

Geschroefde 5 mm **MDF**-rugwand

Legplanken 19 mm met
kantelbeveiliging

Legplankendragers 3 mm dark color

Blum-scharnier onyx-black met
geïntegreerde demping, 180° scharnier
met geïntegreerde demping



ELarge

XTend

EWide

DARK PERFECTION



Vorraad- / Apothekers- / LeMans-kasten zijn standaard
uitgevoerd met antracietkleur interieur.





INTERIOR

S 126 | GL780

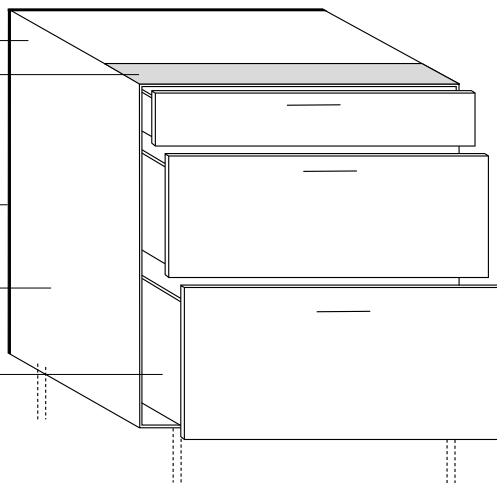
- Bewezen kwalitatief hoogwaardig ladensysteem met Tandembox-Plus geleidingen in de kleur oriongrau matt
- Tandembox Antaro staat voor een strakke, hoekige vormgeving met rechthoekige reling
- Metalen rugwand
- Zwevend lichte loop
- Hoge dynamische belastbaarheid tot 60 cm breed 30 KG korven vanaf 80 cm breed 50 KG
- Hoge frontstabiliteit
- Lade- en korfindelingen in dezelfde kleur leverbaar
- Tip-on blumotion voor Tandembox Antaro is leverbaar (mechanisch systeem voor laden en korven)

3 mm rugwand
Donkere traverse

Standaard corpusdiepte 575 mm,
optioneel 550 mm zonder meerprijs

4 verschillende corpuskleuren,
binnen en buiten in dezelfde kleur

BLUM TANDEMBOX ANTARO orion
grau met metalen rugwand



19 mm Corpus

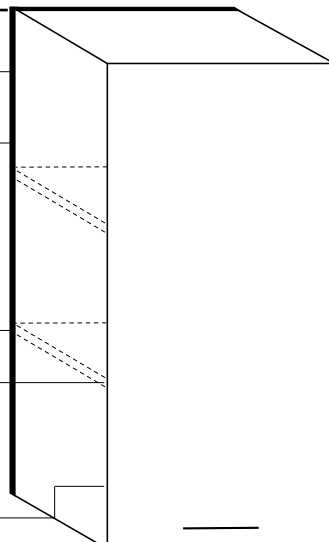
Zichtbare ophanging

3 mm rugwand

Legplanken 19 mm met
kantelbeveiliging

Legplankendragers 3 mm dark color


Blum-scharnier onyx-black met
geïntegreerde demping, 180° scharnier
met geïntegreerde demping



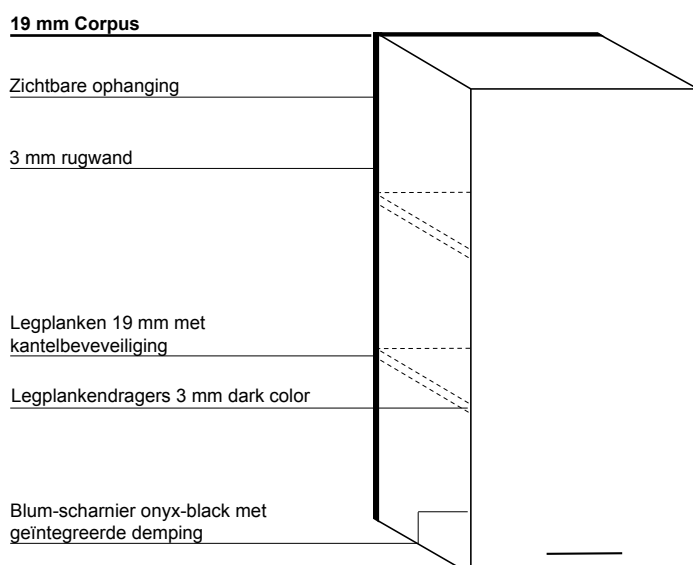
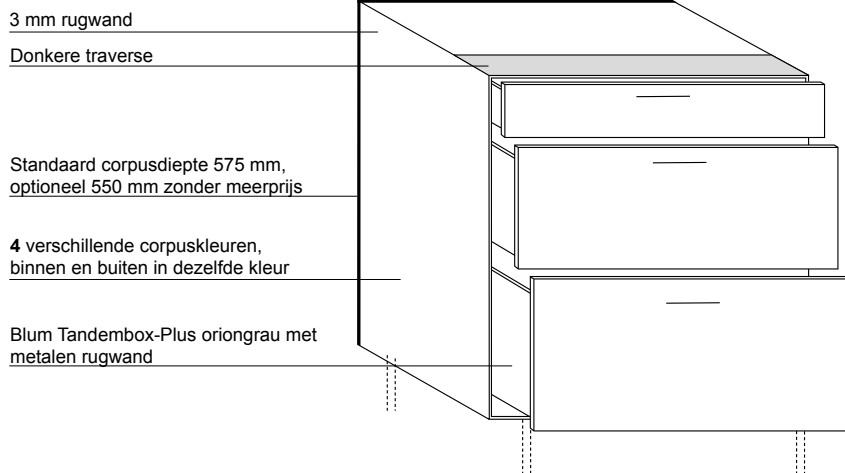
ELarge

XTend






- Bewezen kwalitatief hoogwaardig ladensysteem met Tandembox-Plus geleidingen in de kleur oriongrau matt
- Ronde reling bij korven
- Metalen rugwand
- Zwevend lichte loop
- Hoge dynamische belastbaarheid tot 60 cm breed 30 KG
korven vanaf 80 cm breed 50 KG
- Hoge frontstabiliteit
- Lade- en korfindelingen in dezelfde kleur leverbaar
- Tip-on blumotion voor Tandembox Antaro is leverbaar (mechanisch systeem voor laden en korven)




**Kunststof
fronten**



**Glasdeuren**


G/GA/GM/R Glas in kader,
L Verticale lisenendeur

TOUCH	COM	Frontkleur	Corpus	Zichtzijde	W 19	W50, 75,100	XW5/ XW6	Plinten	Open kasten
P108 260	P229 260	arcai-red	*	KS	KS	KS W75+100	KS	KS	-
P108 006	P229 006	bianco	KS	UM	UM	UM W75+100	UM	UM	UM
P108 261	P229 261	blackblue	*	KS	KS	KS W75+100	KS	KS	-
P108 262	P229 262	blackgreen	*	KS	KS	KS W75+100	KS	KS	-
P108 063	P229 063	carbon	KS	-	KS	KS	KS	KS	KS
P108 123	P229 123	delphin	KS	-	KS	KS	KS	KS	KS
P108 014	P229 014	fango	*	KS	KS	KS	KS	KS	KS
P108 095	P229 095	grigio	*	KS	KS	KS W75+100	KS	KS	KS
P108 024	P229 024	kashmir	KS	-	KS	KS	KS	KS	KS
P108 064	P229 064	kiesel	KS	-	KS	KS	KS	KS	KS
P108 044	P229 044	londra	KS	-	KS	KS	KS	KS	KS
P108 090	P229 090	magnolie	KS	UM	UM	UM W75+100	UM	UM	UM
P108 112	P229 112	moos	*	KS	KS	KS W75+100	KS	KS	-
P108 013	P229 013	muscata	*	KS	KS	KS W75+100	KS	KS	-
P108 007	P229 007	optiwhite	KS	-	KS	KS	KS	KS	KS
P108 243	P229 243	orion	KS	-	KS	KS	KS	KS	KS
P108 126	P229 126	sharky	KS	-	KS	KS	KS	KS	KS
P108 244	P229 244	shell	KS	-	KS	KS	KS	KS	KS
P108 128	P229 128	slate	KS	-	KS	KS	KS	KS	KS
P108 101	P229 101	snow	KS	UM	UM	UM W75+100	UM	UM	UM
P108 263	P229 263	stormgrey	*	KS	KS	KS W75+100	KS	KS	-

**Glasdeuren**

Alleen universele glasdeuren leverbaar

TOUCH	Frontkleur	Corpus	Zichtzijde	W 19	W50, 75,100	XW5/ XW6	Plinten	Open kasten
L108 260	arcai-red	*	KS	KS	KS W75+100	KS	KS	-
L108 006	bianco	KS	UM	UM	UM W75+100	UM	UM	UM
L108 261	blackblue	*	KS	KS	KS W75+100	KS	KS	-
L108 262	blackgreen	*	KS	KS	KS W75+100	KS	KS	-
L108 063	carbon	KS	-	KS	KS	KS	KS	KS
L108 123	delphin	KS	-	KS	KS	KS	KS	KS
L108 014	fango	*	KS	KS	KS	KS	KS	KS
L108 095	grigio	*	KS	KS	KS W75+100	KS	KS	KS
L108 024	kashmir	*	KS	KS	KS	KS	KS	KS
L108 064	kiesel	*	KS	KS	KS	KS	KS	KS
L108 044	londra	*	KS	KS	KS	KS	KS	KS
L108 090	magnolie	*	UM	UM	UM W75+100	UM	UM	UM
L108 112	moos	*	KS	KS	KS W75+100	KS	KS	-
L108 013	muscata	*	KS	KS	KS W75+100	KS	KS	-
L108 007	optiwhite	*	KS	KS	KS	KS	KS	KS
L108 243	orion	*	KS	KS	KS	KS	KS	KS
L108 126	sharky	*	KS	KS	KS	KS	KS	KS
L108 244	shell	*	KS	KS	KS	KS	KS	KS
L108 128	slate	KS	-	KS	KS	KS	KS	KS
L108 101	snow	*	UM	UM	UM W75+100	UM	UM	UM
L108 263	stormgrey	*	KS	KS	KS W75+100	KS	KS	-



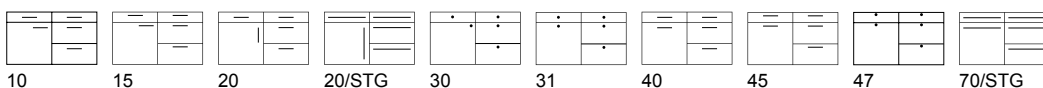
NEW

Glasdeuren
R Glas in kader,
L Verticale lisenendeur

TOUCH	Frontkleur	Corpus	Zichtzijde	W 19	W50, 75,100	XW5/ XW6	Plinten	Open kasten
N108 260	arcai-red	*	KS	KS	-	KS	KS	-
N108 006	bianco	KS	UM	UM	-	UM	UM	UM
N108 261	blackblue	*	KS	KS	-	KS	KS	-
N108 262	blackgreen	*	KS	KS	-	KS	KS	-
N108 063	carbon	KS	-	KS	-	KS	KS	KS
N108 123	delphin	KS	-	KS	-	KS	KS	KS
N108 014	fango	*	KS	KS	-	KS	KS	KS
N108 095	grigio	*	KS	KS	-	KS	KS	KS
N108 024	kashmir	*	KS	KS	-	KS	KS	KS
N108 064	kiesel	*	KS	KS	-	KS	KS	KS
N108 044	londra	*	KS	KS	-	KS	KS	KS
N108 090	magnolie	*	UM	UM	-	UM	UM	UM
N108 112	moos	*	KS	KS	-	KS	KS	-
N108 013	muscata	*	KS	KS	-	KS	KS	-
N108 007	optiwhite	*	KS	KS	-	KS	KS	KS
N108 243	orion	*	KS	KS	-	KS	KS	KS
N108 126	sharky	*	KS	KS	-	KS	KS	KS
N108 244	shell	*	KS	KS	-	KS	KS	KS
N108 128	slate	KS	-	KS	-	KS	KS	KS
N108 101	snow	*	UM	UM	-	UM	UM	UM
N108 263	stormgrey	*	KS	KS	-	KS	KS	-



Boorpatronen TOUCH





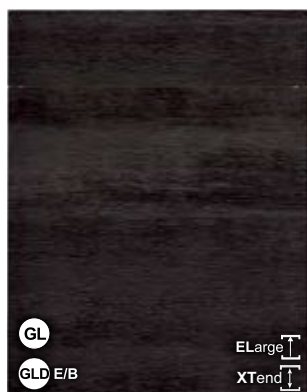
PREMIUM

PORTO H	COM	Frontkleur	Corpus	Zichtzijde	W 19	W50, 75,100	XW5/XW6	Plinten	Open kasten
P105 267	P250 267	black burned, H	*	WL	WL	WL W75+100	WL	WL	-
P105 023	P250 023	denver-oak, H	*	WL	WL	WL W75+100	WL	WL	-
P105 045	P250 045	eiche bardolino, H	*	WL	WL	WL W75+100	WL	WL	-
P105 028	P250 028	nat. asteiche, H	KS	-	WL	WL	WL	WL	WL

PORTO V	COM	Frontkleur	Corpus	Zichtzijde	W 19	W50, 75,100	XW5/XW6	Plinten	Open kasten
P104 267	P249 267	black burned, V	*	WL	WL	WL W75+100	WL	WL	-
P104 023	P249 023	denver-oak, V	*	WL	WL	WL W75+100	WL	WL	-
P104 045	P249 045	eiche bardolino, V	*	WL	WL	WL W75+100	WL	WL	-
P104 028	P249 028	nat. asteiche, V	KS	-	WL	WL	WL	WL	WL

Glasdeuren

G/GA/GM/R Glas in kader, L Verticale lisenendeur



LITE

PORTO H	Frontkleur	Corpus	Zichtzijde	W 19	W50, 75,100	XW5/XW6	Plinten	Open kasten
L105 267	black burned, H	*	WL	WL	WL W75+100	WL	WL	-
L105 023	denver-oak, H	*	WL	WL	WL W75+100	WL	WL	-
L105 045	eiche bardolino, H	*	WL	WL	WL W75+100	WL	WL	-
L105 028	nat. asteiche, H	*	WL	WL	WL	WL	WL	WL

PORTO V	Frontkleur	Corpus	Zichtzijde	W 19	W50, 75,100	XW5/XW6	Plinten	Open kasten
L104 267	black burned, V	*	WL	WL	WL W75+100	WL	WL	-
L104 023	denver-oak, V	*	WL	WL	WL W75+100	WL	WL	-
L104 045	eiche bardolino, V	*	WL	WL	WL W75+100	WL	WL	-
L104 028	nat. asteiche, V	*	WL	WL	WL	WL	WL	WL

Glasdeuren

Alleen universele glasdeuren leverbaar



NEW

PORTO H	Frontkleur	Corpus	Zichtzijde	W 19	W50, 75,100	XW5/XW6	Plinten	Open kasten
N105 267	black burned, H	*	WL	WL	-	WL	WL	-
N105 023	denver-oak, H	*	WL	WL	-	WL	WL	-
N105 045	eiche bardolino, H	*	WL	WL	-	WL	WL	-
N105 028	nat. asteiche, H	*	WL	WL	-	WL	WL	WL

PORTO V	Frontkleur	Corpus	Zichtzijde	W 19	W50, 75,100	XW5/XW6	Plinten	Open kasten
N104 267	black burned, V	*	WL	WL	-	WL	WL	-
N104 023	denver-oak, V	*	WL	WL	-	WL	WL	-
N104 045	eiche bardolino, V	*	WL	WL	-	WL	WL	-
N104 028	nat. asteiche, V	*	WL	WL	-	WL	WL	WL

Glasdeuren

R Glas in kader, L Verticale lisenendeur



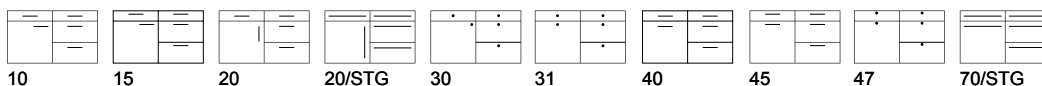
black burned, H denver-oak, H eiche bardolino, H nat. asteiche, H



black burned, V denver-oak, V eiche bardolino, V nat. asteiche, V

Front: kunststof woodline, 0,8 mm dikkanten rondom, houtdecor met **horizontale/verticale** nerfrichting/structuur, achterzijde in frontkleur.

Boorpatronen PORTO H+V woodline






P
R
E
M
I
U
M

Glasdeuren

G/GA/GM/R Glas in kader,
L Verticale lisenendeur

ALBERO H	COM	Frontkleur	Corpus	Zichtzijde	W 19	W 75+100	XW5/ XW6	Plinten	Open kasten
P116 252	P211 252	black, H	KS	ST	ST	ST	ST	ST	ST
P116 253	P211 253	coffee, H	*	ST	ST	ST	ST	ST	ST
P116 255	P211 255	nature, H	*	ST	ST	ST	ST	ST	ST
P116 254	P211 254	noce, H	*	ST	ST	ST	ST	ST	ST

ALBERO V	COM	Frontkleur	Corpus	Zichtzijde	W 19	W 75+100	XW5/ XW6	Plinten	Open kasten
P117 252	P212 252	black, V	KS	ST	ST	ST	ST	ST	ST
P117 253	P212 253	coffee, V	*	ST	ST	ST	ST	ST	ST
P117 255	P212 255	nature, V	*	ST	ST	ST	ST	ST	ST
P117 254	P212 254	noce, V	*	ST	ST	ST	ST	ST	ST




L
I
T
E

Glasdeuren

Alleen universele glasdeuren leverbaar

ALBERO H	Frontkleur	Corpus	Zichtzijde	W 19	W 75+100	XW5/ XW6	Plinten	Open kasten
L116 252	black, H	*	ST	ST	ST	ST	ST	ST
L116 253	coffee, H	*	ST	ST	ST	ST	ST	ST
L116 255	nature, H	*	ST	ST	ST	ST	ST	ST
L116 254	noce, H	*	ST	ST	ST	ST	ST	ST

ALBERO V	Frontkleur	Corpus	Zichtzijde	W 19	W 75+100	XW5/ XW6	Plinten	Open kasten
L117 252	black, V	*	ST	ST	ST	ST	ST	ST
L117 253	coffee, V	*	ST	ST	ST	ST	ST	ST
L117 255	nature, V	*	ST	ST	ST	ST	ST	ST
L117 254	noce, V	*	ST	ST	ST	ST	ST	ST



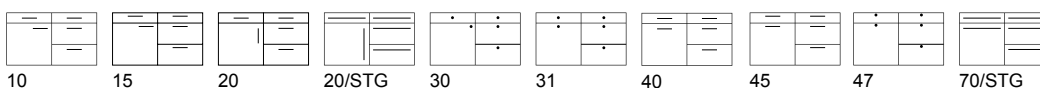
black, H coffee, H nature, H noce, H



black, V coffee, V nature, V noce, V

Front: dik kunststof met diepe **horizontale/verticale** structuur, met kanten in frontkleur rondom, achterzijde in frontkleur.

Boorpatronen ALBERO H+V



10 15 20 20/STG 30 31 40 45 47 70/STG



Glasdeuren
G/GA/GM/R Glas in kader,
L Verticale lisenendeur

	SINCRONO H	COM	Frontkleur	Corpus	Zichtzijde	W 19	W50, 75,100	XW5/XW6	Plinten	Open kasten
GLV 45	P114 200	P206 200	argento, H	*	ST	ST	ST	ST	ST	ST
GLV 45	P114 199	P206 199	halifax crack oak, H	KS	-	ST	ST	ST	ST	ST
GLV 45	P114 175	P206 175	halifax natur, H	*	ST	ST	ST	ST	ST	ST
GLV 45	P114 266	P206 266	halifax tin dark, H	*	ST	ST	ST W75+100	ST	ST	-
GLV 45	P114 145	P206 145	halifax weiß, H	*	ST	ST	ST	ST	ST	ST
GLV 45	P114 115	P206 115	knotty oak, H	*	ST	ST	ST	ST	ST	ST
GLV 45	P114 046	P206 046	sanremo oak, H	*	WL	WL	WL	WL	WL	WL


	SINCRONO V	COM	Frontkleur	Corpus	Zichtzijde	W 19	W50, 75,100	XW5/XW6	Plinten	Open kasten
GLV 45	P115 200	P207 200	argento, V	*	ST	ST	ST	ST	ST	ST
GLV 45	P115 199	P207 199	halifax crack oak, V	KS	-	ST	ST	ST	ST	ST
GLV 45	P115 175	P207 175	halifax natur, V	*	ST	ST	ST	ST	ST	ST
GLV 45	P115 266	P207 266	halifax tin dark, V	*	ST	ST	ST W75+100	ST	ST	-
GLV 45	P115 145	P207 145	halifax weiß, V	*	ST	ST	ST	ST	ST	ST
GLV 45	P115 115	P207 115	knotty oak, V	*	ST	ST	ST	ST	ST	ST
GLV 45	P115 046	P207 046	sanremo oak, V	*	WL	WL	WL	WL	WL	WL



Glasdeuren
Alleen universele glasdeuren leverbaar

	SINCRONO H	Frontkleur	Corpus	Zichtzijde	W 19	W50, 75,100	XW5/XW6	Plinten	Open kasten
	L114 200	argento, H	*	ST	ST	ST	ST	ST	ST
	L114 199	halifax crack oak, H	*	ST	ST	ST	ST	ST	ST
	L114 175	halifax natur, H	*	ST	ST	ST	ST	ST	ST
	L114 266	halifax tin dark, H	*	ST	ST	ST W75+100	ST	ST	-
	L114 145	halifax weiß, H	*	ST	ST	ST	ST	ST	ST
	L114 115	knotty oak, H	*	ST	ST	ST	ST	ST	ST
	L114 046	sanremo oak, H	*	WL	WL	WL	WL	WL	WL

	SINCRONO V	Frontkleur	Corpus	Zichtzijde	W 19	W50, 75,100	XW5/XW6	Plinten	Open kasten
	L115 200	argento, V	*	ST	ST	ST	ST	ST	ST
	L115 199	halifax crack oak, V	*	ST	ST	ST	ST	ST	ST
	L115 175	halifax natur, V	*	ST	ST	ST	ST	ST	ST
	L115 266	halifax tin dark, V	*	ST	ST	ST W75+100	ST	ST	-
	L115 145	halifax weiß, V	*	ST	ST	ST	ST	ST	ST
	L115 115	knotty oak, V	*	ST	ST	ST	ST	ST	ST
	L115 046	sanremo oak, V	*	WL	WL	WL	WL	WL	WL



NEW

Glasdeuren
R Glas in kader, L Verticale lisenendeur

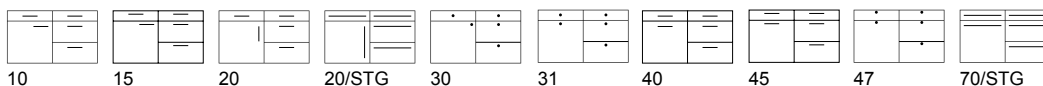
SINCRONO H	Frontkleur	Corpus	Zichtzijde	W 19	W50, 75, 100	XW5/ XW6	Plinten	Open kasten
N114 200	argento, H	*	ST	ST	-	ST	ST	ST
N114 199	halifax crack oak, H	*	ST	ST	-	ST	ST	ST
N114 175	halifax natur, H	*	ST	ST	-	ST	ST	ST
N114 266	halifax tin dark, H	*	ST	ST	-	ST	ST	-
N114 145	halifax weiß, H	*	ST	ST	-	ST	ST	ST
N114 115	knotty oak, H	*	ST	ST	-	ST	ST	ST
N114 046	sanremo oak, H	*	WL	WL	-	WL	WL	WL


SINCRONO V	Frontkleur	Corpus	Zichtzijde	W 19	W50, 75, 100	XW5/ XW6	Plinten	Open kasten
N115 200	argento, V	*	ST	ST	-	ST	ST	ST
N115 199	halifax crack oak, V	*	ST	ST	-	ST	ST	ST
N115 175	halifax natur, V	*	ST	ST	-	ST	ST	ST
N115 266	halifax tin dark, V	*	ST	ST	-	ST	ST	-
N115 145	halifax weiß, V	*	ST	ST	-	ST	ST	ST
N115 115	knotty oak, V	*	ST	ST	-	ST	ST	ST
N115 046	sanremo oak, V	*	WL	WL	-	WL	WL	WL



Front: kunststof met **Synchronpore** in **horizontale/verticale** nerfrichting, achterzijde in frontkleur.

Boorpatronen SINCRONO H+V





**P
R
E
M
I
U
M**

Glasdeuren
G/GA/GM/R Glas in kader,
L Verticale lisenendeur

SHERWOOD H		COM	Frontkleur	Corpus	Zichtzijde	W 19	W 75+100	XW5/ XW6	Plinten	Open kasten
GLV ⁴⁵	P140 122	P290 122	black, H	KS	ST	ST	ST	ST	ST	ST
	P140 198	P290 198	burned wood, H	*	ST	ST	ST	ST	ST	-
GLV ⁴⁵	P140 142	P290 142	bushy park, H	*	ST	ST	ST	ST	ST	ST
GLV ⁴⁵	P140 093	P290 093	engadina, H	*	ST	ST	ST	ST	ST	ST
	P140 203	P290 203	graphit, H	KS	ST	ST	ST	ST	ST	ST
GLV ⁴⁵	P140 144	P290 144	greenwich, H	*	ST	ST	ST	ST	ST	ST
GLV ⁴⁵	P140 195	P290 195	natur, H	*	ST	ST	ST	ST	ST	ST

SHERWOOD V		COM	Frontkleur	Corpus	Zichtzijde	W 19	W 75+100	XW5/ XW6	Plinten	Open kasten
GLV ⁴⁵	P141 122	P291 122	black, V	KS	ST	ST	ST	ST	ST	ST
	P141 198	P291 198	burned wood, V	*	ST	ST	ST	ST	ST	-
GLV ⁴⁵	P141 142	P291 142	bushy park, V	*	ST	ST	ST	ST	ST	ST
GLV ⁴⁵	P141 093	P291 093	engadina, V	*	ST	ST	ST	ST	ST	ST
	P141 203	P291 203	graphit, V	KS	ST	ST	ST	ST	ST	ST
GLV ⁴⁵	P141 144	P291 144	greenwich, V	*	ST	ST	ST	ST	ST	ST
GLV ⁴⁵	P141 195	P291 195	natur, V	*	ST	ST	ST	ST	ST	ST




**L
I
T
E**


Glasdeuren
Alleen universele glasdeuren leverbaar

SHERWOOD H		Frontkleur	Corpus	Zichtzijde	W 19	W 75+100	XW5/ XW6	Plinten	Open kasten
L140	122	black, H	*	ST	ST	ST	ST	ST	ST
L140	198	burned wood, H	*	ST	ST	ST	ST	ST	-
L140	142	bushy park, H	*	ST	ST	ST	ST	ST	ST
L140	093	engadina, H	*	ST	ST	ST	ST	ST	ST
L140	203	graphit, H	*	ST	ST	ST	ST	ST	ST
L140	144	greenwich, H	*	ST	ST	ST	ST	ST	ST
L140	195	natur, H	*	ST	ST	ST	ST	ST	ST

SHERWOOD V		Frontkleur	Corpus	Zichtzijde	W 19	W 75+100	XW5/ XW6	Plinten	Open kasten
L141	122	black, V	*	ST	ST	ST	ST	ST	ST
L141	198	burned wood, V	*	ST	ST	ST	ST	ST	-
L141	142	bushy park, V	*	ST	ST	ST	ST	ST	ST
L141	093	engadina, V	*	ST	ST	ST	ST	ST	ST
L141	203	graphit, V	*	ST	ST	ST	ST	ST	ST
L141	144	greenwich, V	*	ST	ST	ST	ST	ST	ST
L141	195	natur, V	*	ST	ST	ST	ST	ST	ST



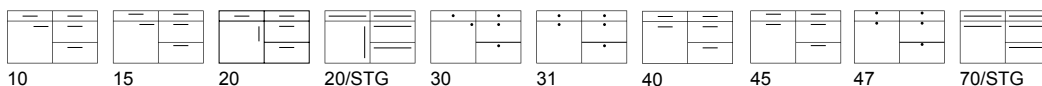
black, **H** burned wood, **H** bushy park, **H** engadina, **H** graphit, **H** greenwich, **H** natur, **H**

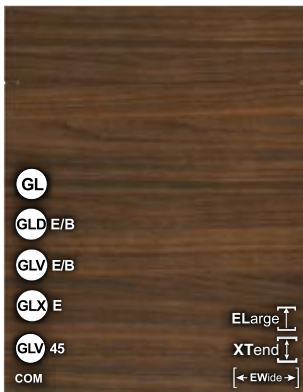


black, **V** burned wood, **V** bushy park, **V** engadina, **V** graphit, **V** greenwich, **V** natur, **V**

Front: dik kunststof met diepe **horizontale/verticale** structuur, dikkanten 1,0 mm rond, achterzijde in frontkleur.

Boorpatronen SHERWOOD H+V






PREMIUM

Glasdeuren
G/GA/GM/R Glas in kader,
L Verticale lisenendeur

SMART H COM	Frontkleur	Corpus	Zichtzijde	W 19	W50, 75,100	XW5/XW6	Plinten	Open kasten
P148 226 P279 226	nocciola, H	*	ST	ST	ST	ST	ST	ST
P148 153 P279 153	vic. oak claire, H	*	WL	WL	WL	WL	WL	WL
P148 216 P279 216	walnut, H	KS	-	ST	ST	ST	ST	ST

SMART V COM	Frontkleur	Corpus	Zichtzijde	W 19	W50, 75,100	XW5/XW6	Plinten	Open kasten
P149 226 P280 226	nocciola, V	*	ST	ST	ST	ST	ST	ST
P149 153 P280 153	vic. oak claire, V	*	WL	WL	WL	WL	WL	WL
P149 216 P280 216	walnut, V	KS	-	ST	ST	ST	ST	ST



LITE

Glasdeuren
Alleen universele glasdeuren leverbaar

SMART H	Frontkleur	Corpus	Zichtzijde	W 19	W50, 75,100	XW5/XW6	Plinten	Open kasten
L148 226	nocciola, H	*	ST	ST	ST	ST	ST	ST
L148 153	vic. oak claire, H	*	WL	WL	WL	WL	WL	WL
L148 216	walnut, H	*	ST	ST	ST	ST	ST	ST

SMART V	Frontkleur	Corpus	Zichtzijde	W 19	W50, 75,100	XW5/XW6	Plinten	Open kasten
L149 226	nocciola, V	*	ST	ST	ST	ST	ST	ST
L149 153	vic. oak claire, V	*	WL	WL	WL	WL	WL	WL
L149 216	walnut, V	*	ST	ST	ST	ST	ST	ST




NEW

Glasdeuren
R Glas in kader,
L Verticale lisenendeur

SMART H	Frontkleur	Corpus	Zichtzijde	W 19	W50, 75,100	XW5/XW6	Plinten	Open kasten
N148 226	nocciola, H	*	ST	ST	-	ST	ST	ST
N148 153	vic. oak claire, H	*	WL	WL	-	WL	WL	WL
N148 216	walnut, H	*	ST	ST	-	ST	ST	ST

SMART V	Frontkleur	Corpus	Zichtzijde	W 19	W50, 75,100	XW5/XW6	Plinten	Open kasten
N149 226	nocciola, V	*	ST	ST	-	ST	ST	ST
N149 153	vic. oak claire, V	*	WL	WL	-	WL	WL	WL
N149 216	walnut, V	*	ST	ST	-	ST	ST	ST



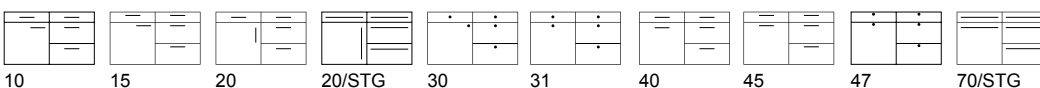
nocciola, **H** vic. oak claire, **H** walnut, **H**




nocciola, **V** vic. oak claire, **V** walnut, **V**

Front: kunststof met dikkanten rondom, houtdecor met **horizontale/verticale** nerfrichting, achterzijde in frontkleur.

Boorpatronen SMART H+V



10 15 20 20/STG 30 31 40 45 47 70/STG




PREMIUM

	CEMENTO	COM	Frontkleur	Corpus	Zichtzijde	W 19	W 75+100	XW5/ XW6	Plinten	Open kasten
GLV ⁴⁵	P170 205	P270 205	amber	*	ST	ST	ST	ST	ST	ST
GLV ⁴⁵	P170 096	P270 096	basalt dunkel	*	ST	ST	ST	ST	ST	ST
GLV ⁴⁵	P170 022	P270 022	black	KS	ST	ST	ST	ST	ST	ST
	P170 039	P270 039	bronze	*	ST	ST	ST	ST	ST	ST
	P170 040	P270 040	light grey	*	ST	ST	ST	ST	ST	ST
GLV ⁴⁵	P170 097	P270 097	oxid hell	*	ST	ST	ST	ST	ST	ST
	P170 207	P270 207	sand	*	ST	ST	ST	ST	ST	ST
GLV ⁴⁵	P170 118	P270 118	steel blue	*	ST	ST	ST	ST	ST	ST

Glasdeuren

G/GA/GM/R Glas in kader,
L Verticale lisenendeur



LITE

	CEMENTO	Frontkleur	Corpus	Zichtzijde	W 19	W 75+100	XW5/ XW6	Plinten	Open kasten
	L170 205	amber	*	ST	ST	ST	ST	ST	ST
	L170 096	basalt dunkel	*	ST	ST	ST	ST	ST	ST
	L170 022	black	*	ST	ST	ST	ST	ST	ST
	L170 039	bronze	*	ST	ST	ST	ST	ST	ST
	L170 040	light grey	*	ST	ST	ST	ST	ST	ST
	L170 097	oxid hell	*	ST	ST	ST	ST	ST	ST
	L170 207	sand	*	ST	ST	ST	ST	ST	ST
	L170 118	steel blue	*	ST	ST	ST	ST	ST	ST

Glasdeuren

Alleen universele glasdeuren leverbaar



NEW

	CEMENTO	Frontkleur	Corpus	Zichtzijde	W 19	W 75+100	XW5/ XW6	Plinten	Open kasten
	N170 205	amber	*	ST	ST	-	ST	ST	ST
	N170 096	basalt dunkel	*	ST	ST	-	ST	ST	ST
	N170 022	black	*	ST	ST	-	ST	ST	ST
	N170 039	bronze	*	ST	ST	-	ST	ST	ST
	N170 040	light grey	*	ST	ST	-	ST	ST	ST
	N170 097	oxid hell	*	ST	ST	-	ST	ST	ST
	N170 207	sand	*	ST	ST	-	ST	ST	ST
	N170 118	steel blue	*	ST	ST	-	ST	ST	ST

Glasdeuren

R Glas in kader,
L Verticale lisenendeur



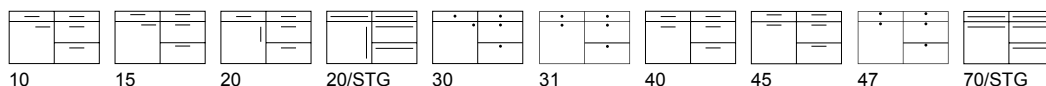
amber basalt dunkel black bronze



light grey oxid hell sand steel blue

Front: kunststof met structuur, 1,0 mm dikkanten rondom, achterzijde in frontkleur.

Boorpatronen CEMENTO





PREMIUM

Glasdeuren

G/GA/GM/R Glas in kader,
L Verticale lisenendeur

METALL H	COM	Frontkleur	Corpus	Zichtzijde	W 19	W 75+100	XW5/ XW6	Plinten	Open kasten
P233 022	P333 022	black, H	KS	ST	ST	ST	ST	ST	ST
P233 196	P333 196	brown, H	*	ST	ST	ST	ST	ST	ST
P233 060	P333 060	stahl dunkel, H	*	ST	ST	ST	ST	ST	ST

METALL V	COM	Frontkleur	Corpus	Zichtzijde	W 19	W 75+100	XW5/ XW6	Plinten	Open kasten
P234 022	P334 022	black, V	KS	ST	ST	ST	ST	ST	ST
P234 196	P334 196	brown, V	*	ST	ST	ST	ST	ST	ST
P234 060	P334 060	stahl dunkel, V	*	ST	ST	ST	ST	ST	ST




LITE

Glasdeuren

Alleen universele glasdeuren leverbaar

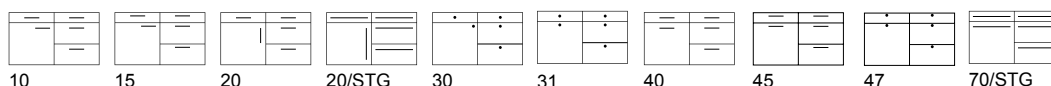
METALL H	Frontkleur	Corpus	Zichtzijde	W 19	W 75+100	XW5/ XW6	Plinten	Open kasten
L233 022	black, H	*	ST	ST	ST	ST	ST	ST
L233 196	brown, H	*	ST	ST	ST	ST	ST	ST
L233 060	stahl dunkel, H	*	ST	ST	ST	ST	ST	ST

METALL V	Frontkleur	Corpus	Zichtzijde	W 19	W 75+100	XW5/ XW6	Plinten	Open kasten
L234 022	black, V	*	ST	ST	ST	ST	ST	ST
L234 196	brown, V	*	ST	ST	ST	ST	ST	ST
L234 060	stahl dunkel, V	*	ST	ST	ST	ST	ST	ST



Front: kunststof met **horizontale/verticale** structuur en Metal-effect, 1,0 mm dikkanten rondom, achterzijde in frontkleur

Boorpatronen METALL H+V





PREMIUM

Glasdeuren

G/GA/GM/R Glas in kader,
L Verticale lisenendeur

STONWORK H	COM	Frontkleur	Corpus	Zichtzijde	W 19	W 75+100	XW5/ XW6	Plinten	Open kasten
P169	217	P269 clay, H	*	ST	ST	ST	ST	ST	ST
P169	219	P269 turmalin, H	*	ST	ST	ST	ST	ST	ST

STONWORK V	COM	Frontkleur	Corpus	Zichtzijde	W 19	W 75+100	XW5/ XW6	Plinten	Open kasten
P189	217	P289 clay, V	*	ST	ST	ST	ST	ST	ST
P189	219	P289 turmalin, V	*	ST	ST	ST	ST	ST	ST



LITE

Glasdeuren

Alleen universele glasdeuren leverbaar

STONWORK H	Frontkleur	Corpus	Zichtzijde	W 19	W 75+100	XW5/ XW6	Plinten	Open kasten
L169	217 clay, H	*	ST	ST	ST	ST	ST	ST
L169	219 turmalin, H	*	ST	ST	ST	ST	ST	ST

STONWORK V	Frontkleur	Corpus	Zichtzijde	W 19	W 75+100	XW5/ XW6	Plinten	Open kasten
L189	217 clay, V	*	ST	ST	ST	ST	ST	ST
L189	219 turmalin, V	*	ST	ST	ST	ST	ST	ST



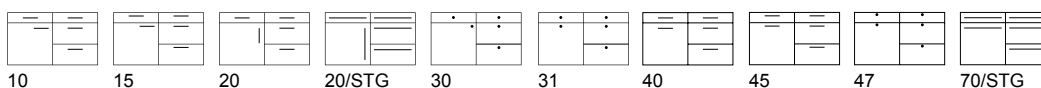
clay, H turmalin, H



clay, V turmalin, V

Front: kunststof met steenstructuur en steenhaptiek, 1,0 mm dikkanten rondom, achterzijde in frontkleur

Boorpatronen STONWORK H+V





PREMIUM

- GL
 - GLD E/B
 - GLV E/B
 - GLX E
 - COM
- E Large
- X Tend
- ← E Wide →

Glasdeuren

G/GA/GM/R Glas in kader,
L Verticale lisenendeur



LITE

- GL
 - GLD E/B
- E Large
- X Tend

Glasdeuren

Alleen universele glasdeuren leverbaar

SABLE H	COM	Frontkleur	Corpus	Zichtzijde	W 19	W 75+100	XW5/ XW6	Plinten	Open kasten
P126 213	P226 213	hazel, H	*	ST	ST	ST	ST	ST	ST
P126 212	P226 212	tobac, H	*	ST	ST	ST	ST	ST	ST

SABLE V	COM	Frontkleur	Corpus	Zichtzijde	W 19	W 75+100	XW5/ XW6	Plinten	Open kasten
P127 213	P227 213	hazel, V	*	ST	ST	ST	ST	ST	ST
P127 212	P227 212	tobac, V	*	ST	ST	ST	ST	ST	ST

SABLE H	Frontkleur	Corpus	Zichtzijde	W 19	W 75+100	XW5/ XW6	Plinten	Open kasten
L126 213	hazel, H	*	ST	ST	ST	ST	ST	ST
L126 212	tobac, H	*	ST	ST	ST	ST	ST	ST

SABLE V	Frontkleur	Corpus	Zichtzijde	W 19	W 75+100	XW5/ XW6	Plinten	Open kasten
L127 213	hazel, V	*	ST	ST	ST	ST	ST	ST
L127 212	tobac, V	*	ST	ST	ST	ST	ST	ST



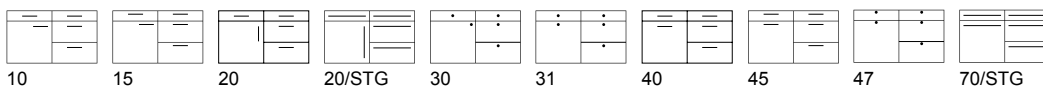
hazel, H tobac, H




hazel, V tobac, V

Front: kunststof met **horizontale/verticale** houtstructuur, met 1,0 mm dikkanten in frontkleur. achterzijde in frontkleur

Boorpatronen SABLE H+V



10 15 20 20/STG 30 31 40 45 47 70/STG



PREMIUM

RIGA V	COM	Frontkleur	Corpus	Zichtzijde	W 19	W75+100	XW5/ XW6	Plinten	Open kasten
P222 313	P322 313	hazel, V	*	ST	ST	ST	ST	-	-
P222 312	P322 312	tobac, V	*	ST	ST	ST	ST	-	-
P222 314	P322 314	black, V	KS	ST	ST	ST	ST	-	-
P222 315	P322 315	brown, V	*	ST	ST	ST	ST	-	-

In de volgende gevallen wordt een andere frontkleur toegepast:

* **Plinten en open kasten** zijn zonder profilerings leverbaar in het programma METALL/SABLE

* **GLD-E/B, GLV-E/B, GLX-E** zijn zonder profilerings leverbaar in het programma METALL/SABLE

Eveneens zijn zichtzijden en panelen van het programma METALL/SABLE combineerbaar, wanneer profilerings niet gewenst zijn

Glasdeuren

Alleen universele glasdeuren leverbaar.



hazel, V

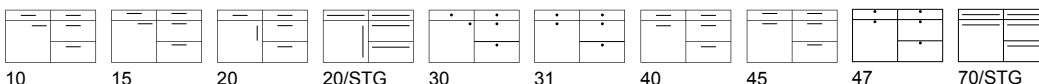
tobac, V

black, V

brown, V

Front: kunststof met **verticale geprofileerde** houtstructuur, met 1,0 mm dikkanten in frontkleur. achterzijde in frontkleur

Boorpatronen RIGA V



STYLE

XTR/SMF



PREMIUM

		Frontkleur	Corpus	Zichtzijde	W 19	W50, 75,100	XW5/ XW6	Plinten	Open kasten
P275 402	STYLE	Extrem black	KS	XTR	XTR STXTR	XTR	XTR STXTR	XTR	KS
P355 404	STYLE	Fenix black	KS	SMF	SMF STSMF	SMF	SMF STSMF	SMF	KS

Glasdeuren

Alleen universele glasdeuren leverbaar.

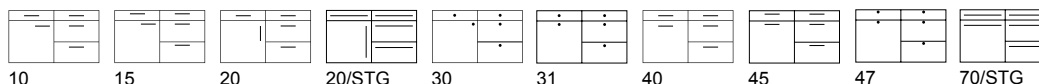


STYLE EXTREM
black

STYLE FENIX
black


Front: Bovenstaande programma's met Compact-style kanten rondom. **Panelen W19** kunnen of met de paneelkleur XTR/SMF of met **Compact-style kanten (STY)** worden, gekozen zie tabel (STXTR of STSMF)

Boorpatronen STYLE



Matt-Line






PREMIUM

Glasdeuren

G/GA/GM/R Glas in kader,
L Verticale lisenendeur

FEELWOOD H COM	Frontkleur	Corpus	Zichtzijde	W 19	W 75+100	XW5/ XW6	Plinten	Open kasten
P118 423	P277 423	agave, H	*	ST	ST	ST	ST	ST
P118 422	P277 422	black, H	KS	ST	ST	ST	ST	ST
P118 424	P277 424	carbon, H	KS	ST	ST	ST	ST	ST
P118 425	P277 425	londra, H	KS	ST	ST	ST	ST	ST

FEELWOOD V COM	Frontkleur	Corpus	Zichtzijde	W 19	W 75+100	XW5/ XW6	Plinten	Open kasten
P119 423	P278 423	agave, V	*	ST	ST	ST	ST	ST
P119 422	P278 422	black, V	KS	ST	ST	ST	ST	ST
P119 424	P278 424	carbon, V	KS	ST	ST	ST	ST	ST
P119 425	P278 425	londra, V	KS	ST	ST	ST	ST	ST



LITE

Glasdeuren


Alleen universele glasdeuren leverbaar

FEELWOOD H	Frontkleur	Corpus	Zichtzijde	W 19	W 75+100	XW5/ XW6	Plinten	Open kasten
L118 423	agave, H	*	ST	ST	ST	ST	ST	ST
L118 422	black, H	*	ST	ST	ST	ST	ST	ST
L118 424	carbon, H	KS	ST	ST	ST	ST	ST	ST
L118 425	londra, H	*	ST	ST	ST	ST	ST	ST

FEELWOOD V	Frontkleur	Corpus	Zichtzijde	W 19	W 75+100	XW5/ XW6	Plinten	Open kasten
L119 423	agave, V	*	ST	ST	ST	ST	ST	ST
L119 422	black, V	*	ST	ST	ST	ST	ST	ST
L119 424	carbon, V	KS	ST	ST	ST	ST	ST	ST
L119 425	londra, V	*	ST	ST	ST	ST	ST	ST



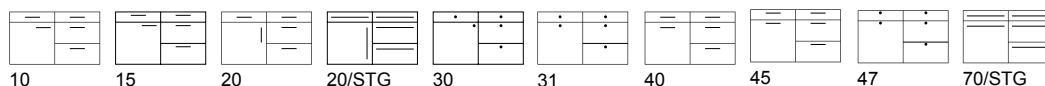
agave, H black, H carbon, H londra, H

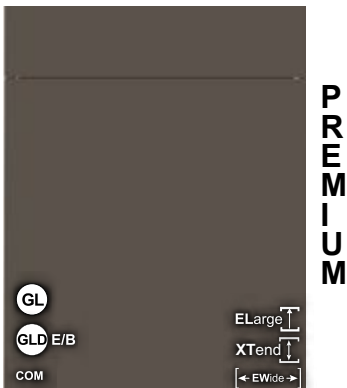


agave, V black, V carbon, V londra, V

Front: Feelwood kunststof met UV mat gelakt oppervlak en **anti-vingerafdruk overlay**; horizontale en verticale nerflichting, met dikkanten in frontkleur. Achterzijde in frontkleur, maar geen anti-vingerafdruk

Boorpatronen FEELWOOD H+V






Glasdeuren

Alleen universele glasdeuren leverbaar


ONE	COM	Frontkleur	Corpus	Zichtzijde	W 19	W 75+100	XW5/ XW6	Plinten	Open kasten
P113 022	P213 022	black	KS	DL	DL	-	DL	DL	KS
P113 095	P213 095	grigio	*	DL	DL	-	DL	DL	KS
P113 024	P213 024	kashmir	KS	DL	DL	-	DL	DL	KS
P113 243	P213 243	orion	KS	DL	DL	-	DL	DL	KS



Glasdeuren

Alleen universele glasdeuren leverbaar


ONE	Frontkleur	Corpus	Zichtzijde	W 19	W 75+100	XW5/ XW6	Plinten	Open kasten
L113 022	black	*	DL	DL	-	DL	DL	KS
L113 095	grigio	*	DL	DL	-	DL	DL	KS
L113 024	kashmir	*	DL	DL	-	DL	DL	KS
L113 243	orion	*	DL	DL	-	DL	DL	KS



Glasdeuren

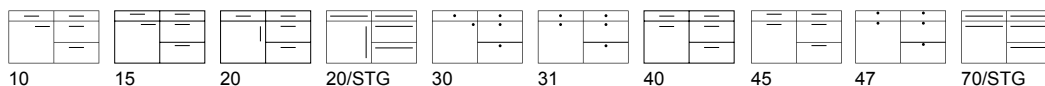
Alleen universele glasdeuren leverbaar

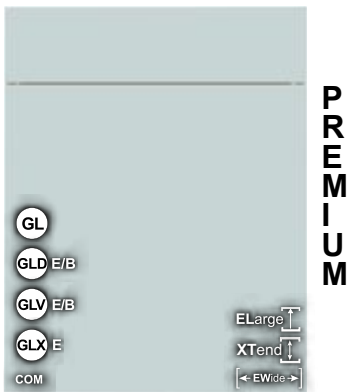
ONE	Frontkleur	Corpus	Zichtzijde	W 19	W 75+100	XW5/ XW6	Plinten	Open kasten
N113 022	black	*	DL	DL	-	DL	DL	KS
N113 095	grigio	*	DL	DL	-	DL	DL	KS
N113 024	kashmir	*	DL	DL	-	DL	DL	KS
N113 243	orion	*	DL	DL	-	DL	DL	KS



Front: UV matgelakt op spaanplaatbasis voorzien van anti-vingerafdruk-laag. 1 mm kanten zonder zichtbare voegen rondom, achterzijde in frontkleur


Boorpatronen ONE





Glasdeuren
L Verticale lisenendeur

OPACO	COM	Frontkleur	Corpus	Zichtzijde	W 19	W50, 75,100	XW5/ XW6	Plinten	Open kasten
P232 138	P332 138	agave	*	UVM	UVM	-	UVM	UVM	-
P232 250	P332 250	aqua	*	UVM	UVM	-	UVM	UVM	-
P232 006	P332 006	bianco	KS	UVM	UVM	-	UVM	UVM	KS
P232 022	P332 022	black	KS	UVM	UVM	-	UVM	UVM	KS
P232 063	P332 063	carbon	KS	UVM	UVM	-	UVM	UVM	KS
P232 129	P332 129	crush gold	*	UVM	UVM	-	UVM	UVM	-
P232 123	P332 123	delphin	KS	UVM	UVM	-	UVM	UVM	KS
P232 014	P332 014	fango	-	UVM	UVM	-	UVM	UVM	KS
P232 017	P332 017	graphit	KS	UVM	UVM	-	UVM	UVM	KS
P232 024	P332 024	kashmir	KS	UVM	UVM	-	UVM	UVM	KS
P232 064	P332 064	kiesel	KS	UVM	UVM	-	UVM	UVM	KS
P232 251	P332 251	laguna	*	UVM	UVM	-	UVM	UVM	-
P232 044	P332 044	londra	KS	UVM	UVM	-	UVM	UVM	KS
P232 111	P332 111	ocean	*	UVM	UVM	-	UVM	UVM	-
P232 128	P332 128	slate		UVM	UVM	-	UVM	UVM	KS
P232 101	P332 101	snow	KS	UVM	UVM	-	UVM	UVM	KS
P232 109	P332 109	steel gold-brown	*	UVM	UVM	-	UVM	UVM	-



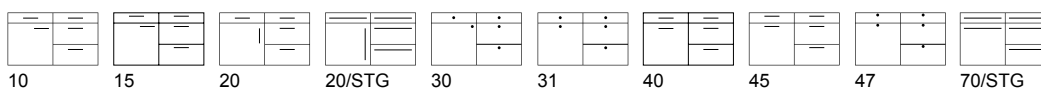
Glasdeuren
Alleen universele glasdeuren leverbaar


OPACO	Frontkleur	Corpus	Zichtzijde	W 19	W50, 75,100	XW5/ XW6	Plinten	Open kasten
L232 138	agave	*	UVM	UVM	-	UVM	UVM	-
L232 250	aqua	*	UVM	UVM	-	UVM	UVM	-
L232 006	bianco	KS	UVM	UVM	-	UVM	UVM	KS
L232 022	black	*	UVM	UVM	-	UVM	UVM	KS
L232 063	carbon	KS	UVM	UVM	-	UVM	UVM	KS
L232 129	crush gold	*	UVM	UVM	-	UVM	UVM	-
L232 123	delphin	KS	UVM	UVM	-	UVM	UVM	KS
L232 014	fango	*	UVM	UVM	-	UVM	UVM	KS
L232 017	graphit	*	UVM	UVM	-	UVM	UVM	KS
L232 024	kashmir	*	UVM	UVM	-	UVM	UVM	KS
L232 064	kiesel	*	UVM	UVM	-	UVM	UVM	KS
L232 251	laguna	*	UVM	UVM	-	UVM	UVM	-
L232 044	londra	*	UVM	UVM	-	UVM	UVM	KS
L232 111	ocean	*	UVM	UVM	-	UVM	UVM	-
L232 128	slate	KS	UVM	UVM	-	UVM	UVM	KS
L232 101	snow	*	UVM	UVM	-	UVM	UVM	KS
L232 109	steel gold-brown	*	UVM	UVM	-	UVM	UVM	-



Front: UV lak, meervoudig gelakt, voorzien van anti-vingerafdruk-laag, 1,0 mm kanten zonder zichtbare voegen rondom, achterzijde in frontkleur
Let op!
Panelen 19 mm eenzijdig UV lak, achterzijde in frontkleur


Boorpatronen OPACO





Glasdeuren
L Verticale lisenendeur

FROST	COM	Frontkleur	Corpus	Zichtzijde	W 19	W50, 75,100	XW5/ XW6	Plinten	Open kasten
P111 006	P221 006	bianco	KS	SM	SM	SM	SM	SM	SM
P111 090	P221 090	magnolie	KS	SM	SM	SM	SM	SM	SM
P111 007	P221 007	optiwhite	KS	SM	SM	SM	SM	SM	SM
P111 244	P221 244	shell	KS	SM	SM	SM	SM	SM	SM



Glasdeuren
Alleen universele glasdeuren leverbaar

FROST	Frontkleur	Corpus	Zichtzijde	W 19	W50, 75,100	XW5/ XW6	Plinten	Open kasten
L111 006	bianco	KS	SM	SM	SM	SM	SM	SM
L111 090	magnolie	*	SM	SM	SM	SM	SM	SM
L111 007	optiwhite	*	SM	SM	SM	SM	SM	SM
L111 244	shell	*	SM	SM	SM	SM	SM	SM



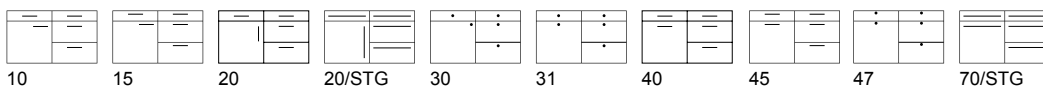
Glasdeuren
L Verticale lisenendeur

FROST	Frontkleur	Corpus	Zichtzijde	W 19	W50, 75,100	XW5/ XW6	Plinten	Open kasten
N111 006	bianco	KS	SM	SM	-	SM	SM	SM
N111 090	magnolie	*	SM	SM	-	SM	SM	SM
N111 007	optiwhite	*	SM	SM	-	SM	SM	SM
N111 244	shell	*	SM	SM	-	SM	SM	SM




Front: supermat kunststof met kanten zonder zichtbare voegen rondom, achterzijde in frontkleur.

Boorpatronen FROST



EXTREM

Matte HPL



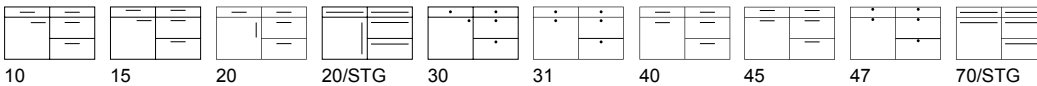
EXTREM	COM	Frontkleur	Corpus	Zichtzijde	W 19	W50, 75,100	XW5/XW6	Plinten	Open kasten
P385 022	P485 022	black	KS	XTR	XTR	XTR	XTR	XTR	KS
P385 017	P485 017	graphit	KS	XTR	XTR	XTR	XTR	XTR	KS
P385 044	P485 044	londra	KS	XTR	XTR	XTR	XTR	XTR	KS
P385 007	P485 007	optiwhite	KS	XTR	XTR	XTR	XTR	XTR	KS
P385 243	P485 243	orion	KS	XTR	XTR	XTR	XTR	XTR	KS
P385 244	P485 244	shell	KS	XTR	XTR	XTR	XTR	XTR	KS
P385 101	P485 101	snow	KS	XTR	XTR	XTR	XTR	XTR	KS

Glasdeuren
L Verticale lisenendeur



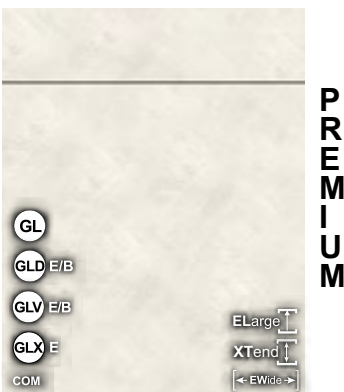
Front: HPL-front met extreem mat oppervlak, voorzien van **anti-vingerafdruk-laag** met enorme kleurdiepte en 1,0 mm kanten zonder zichtbare voegen rondom. Achterzijde in frontkleur.

Boorpatronen EXTREM



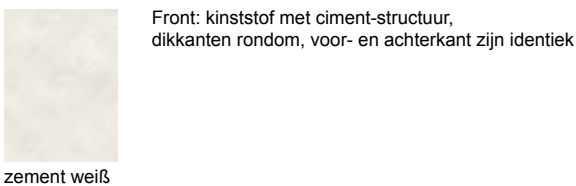
URBAN

HPL



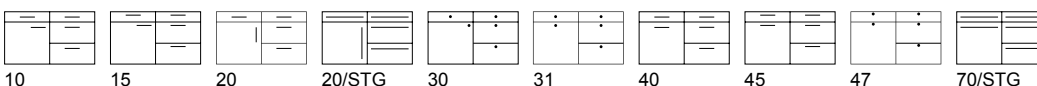
URBAN	COM	Frontkleur	Corpus	Zichtzijde	W 19	W50, 75,100	XW5/XW6	Plinten	Open kasten
P265 062	P365 062	zement weiß	*	SZ	SZ	SZ	SZ	SZ	-

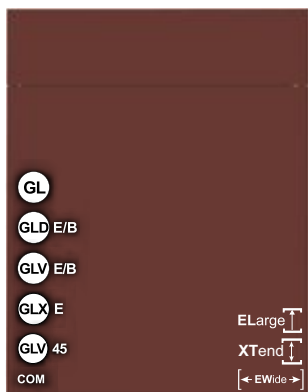
Glasdeuren
L Verticale lisenendeur



Front: kunststof met cement-structuur, dikkanten rondom, voor- en achterkant zijn identiek

Boorpatronen URBAN





PREMIUM

Glasdeuren


L Verticale lisenendeur

FENIX	COM	Frontkleur	Corpus	Zichtzijde	W 19	W 50	XW5/ XW6	Plinten	Open kasten
P310 006	P510 006	bianco	KS	SM/SMF	SM/SMF	SM/SMF	SMF	SM/SMF	SM
P310 022	P510 022	black	KS	SMF	SMF	SMF	SMF	SMF	-
P310 134	P510 134	bromo	*	SMF	SMF	SMF	SMF	SMF	-
P310 135	P510 135	cacao	*	SMF	SMF	SMF	SMF	SMF	-
P310 091	P510 091	lichtgrijs	*	SMF	SMF	SMF	SMF	SMF	-
P310 034	P510 034	kos white	KS	SM/SMF	SM/SMF	SM/SMF	SMF	SM/SMF	SM
P310 044	P510 044	londra	KS	SMF	SMF	SMF	SMF	SMF	-
P310 110	P510 110	midnight blue	*	SMF	SMF	SMF	SMF	SMF	-
P310 007	P510 007	optiwhite	KS	SM/SMF	SM/SMF	SM/SMF	SMF	SM/SMF	SM
P310 136	P510 136	rosso	*	SMF	SMF	SMF	SMF	SMF	-
P310 137	P510 137	verde	*	SMF	SMF	SMF	SMF	SMF	-



bianco black bromo cacao hellgrau kos white

Front: mat kunststof in **hoogwaardige kwaliteit** met kanten zonder zichtbare voegen rondom, achterzijde in frontkleur

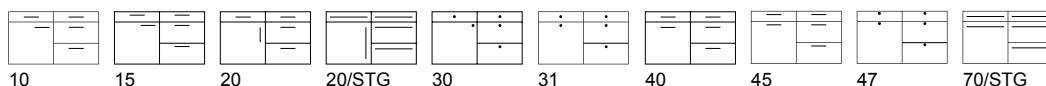


londra midnight blue optiwhite rosso verde

BIJZONDERHEDEN FENIX

Kleurecht, vuilafstotend, Nanotech coating, bestand tegen zuurhoudende reinigingsmiddelen, hoge krasbestendigheid, zeer matte afwerking, voelt aangenaam, geen vingerafdrukken, antibacterieel, antistatisch, krassen verwijderbaar!

Boorpatronen FENIX



10 15 20 20/STG 30 31 40 45 47 70/STG

ART-GLAS MATT

Acryl matt



PREMIUM

ART-GLAS MATT	Frontkleur	Corpus	Zichtzijde	W 19	W50, 75,100	XW5/ XW6	Plinten	Open kasten
P383 179	aureo	KS kiesel	ACM	ACM*	-	ACM	ACM	KS kiesel
P383 006	bianco	KS bianco	ACM	ACM*	-	ACM	ACM	KS bianco
P383 022	black	KS black	ACM	ACM*	-	ACM	ACM	KS black
P383 017	graphit	KS graphit	ACM	ACM*	-	ACM	ACM	KS graphit
P383 181	luminoso	*	ACM	ACM*	-	ACM	ACM	-
P383 180	opale	*	ACM	ACM*	-	ACM	ACM	-
P383 101	snow	KS snow	ACM	ACM*	-	ACM	ACM	KS snow
P383 188	terricio	*	ACM	ACM*	-	ACM	ACM	-
P383 187	titanio	*	ACM	ACM*	-	ACM	ACM	-


EIGENSCHAPPEN ART-GLAS MAT:

- supermat oppervlak
- 50% lichter
- 10x breukvaster dan echtglas
- hoge krasbestendigheid
- eenvoudige reiniging dankzij Nano-eigenschappen
- TÜV getest
- boorbaar

* Panelen eenzijdig met Acryl, achterzijde in dezelfde kleur!

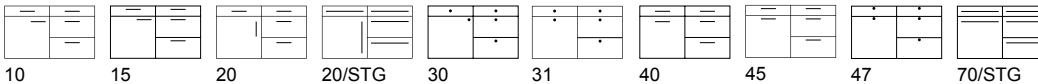
Glasdeuren

Alleen universele glasdeuren leverbaar



Front: Art-glas front van hoogwaardig acryl met matte kanten, achterzijde in dezelfde kleur

Boorpatronen ART-GLAS MATT



EFFECTO

Mat lak metaal




PREMIUM

EFFECTO	COM	Frontkleur	Corpus	Zichtzijde	W 19	W50+100	XW5/ XW6	Plinten	Open kasten
P506 182	P606 182	bronze dark	*	LM	LM	LM	LM	LM	-
P506 186	P606 186	bronze light	*	LM	LM	LM	LM	LM	-
P506 183	P606 183	silver	*	LM	LM	LM	LM	LM	-
P506 184	P606 184	titan	*	LM	LM	LM	LM	LM	-

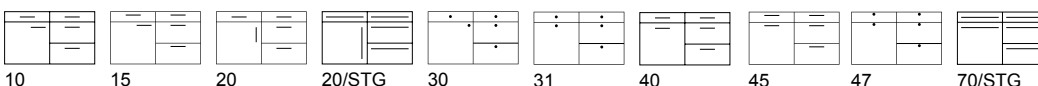
ELK FRONT IS UNIEK


Het gaat hier om fronten met effectlak, welke grotendeels handmatig geproduceerd worden. Verschillen door polijsten en schaduwwerking kunnen leiden tot optische kleurverschillen. Dat is niet toevallig, maar zo bedoeld, om het unieke karakter te realiseren.



Front: Mat gelakte met metallic effect, afgerond aan vier zijden, radius van 2 mm, achterzijde passend bij voorzijde

Boorpatronen EFFECTO






P
R
E
M
I
U
M

Glasdeuren
L Verticale lisenendeur

LUNA R2	COM	Frontkleur	Corpus	Zichtzijde	W 19	W 50	XW5/ XW6	Plinten	Open kasten
P219 101	P319 101	snow	KS	UM/ML	UM/ML	ML	ML	UM/ML	UM
LUNA R2 RAL		Frontkleur	Corpus	Zichtzijde	W 19	W 50	XW5/ XW6	Plinten	Open kasten
P293 000		RAL, Sikkens, NCS	*	ML	ML	ML	ML	ML	-

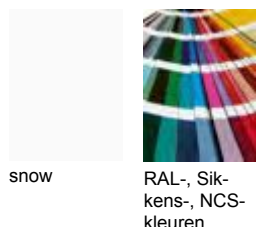
Luna RAL-COM is niet leverbaar!



L
I
T
E

Glasdeuren
Alleen universele glasdeuren leverbaar

LUNA R2		Frontkleur	Corpus	Zichtzijde	W 19	W 50	XW5/ XW6	Plinten	Open kasten
L219 101		snow	*	UM/ML	UM/ML	ML	ML	UM/ML	UM



Alle RAL-, Sikkens-, NCS-kleuren zijn leverbaar.

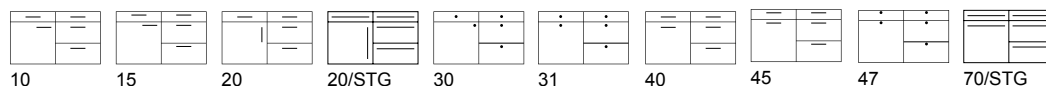
Bij bestelling van een enkel element wordt een meerprijs berekend (meerprijs op aanvraag!)
Metallic-kleuren zijn niet leverbaar!

Nabestellingen in RAL-fronten graag binnen 6 maanden om kleurverschil te vermijden.

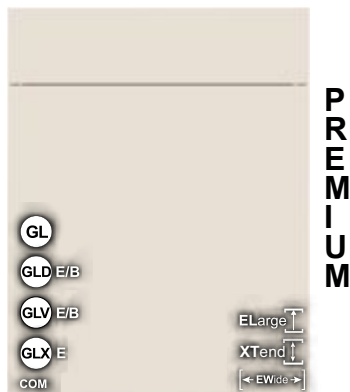
Front: mat gelakt, vierzijdig afgerond, 2 mm radius, achterzijde in frontkleur

XTend deuren oo maat zijn aan de onderkant voorzien van een metaallijst

Boorpatronen LUNA R2 + RAL





10 15 20 20/STG 30 31 40 45 47 70/STG



Glasdeuren
G/GA/GM/R Glas in kader,
L Verticale lisenendeur

LUNA MICRON	COM	Frontkleur	Corpus	Zichtzijde	WWR 19	W 50	XW5/ XW6	Plinten	Open kasten
P311 006	P471 006	bianco	KS	MLMi	MLMi	MLMi	MLMi	MLMi	KS
P311 022	P471 022	black	KS	MLMi	MLMi	MLMi	MLMi	MLMi	KS
P311 063	P471 063	carbon	KS	MLMi	MLMi	MLMi	MLMi	MLMi	KS
P311 017	P471 017	graphit	KS	MLMi	MLMi	MLMi	MLMi	MLMi	KS
P311 024	P471 024	kashmir	KS	MLMi	MLMi	MLMi	MLMi	MLMi	KS
P311 064	P471 064	kiesel	KS	MLMi	MLMi	MLMi	MLMi	MLMi	KS
P311 044	P471 044	londra	KS	MLMi	MLMi	MLMi	MLMi	MLMi	KS
P311 208	P471 208	marone	*	MLMi	MLMi	MLMi	MLMi	MLMi	-
P311 110	P471 110	midnight blue	*	MLMi	MLMi	MLMi	MLMi	MLMi	-
P311 112	P471 112	moos	*	MLMi	MLMi	MLMi	MLMi	MLMi	-
P311 032	P471 032	olive	*	MLMi	MLMi	MLMi	MLMi	MLMi	-
P311 243	P471 243	orion	KS	MLMi	MLMi	MLMi	MLMi	MLMi	KS
P311 209	P471 209	seta	*	MLMi	MLMi	MLMi	MLMi	MLMi	-
P311 244	P471 244	shell	KS	MLMi	MLMi	MLMi	MLMi	MLMi	KS
P311 101	P471 101	snow	KS	MLMi	MLMi	MLMi	MLMi	MLMi	KS
P311 113	P471 113	tannengrün	*	MLMi	MLMi	MLMi	MLMi	MLMi	-
P311 210	P471 210	urbano	*	MLMi	MLMi	MLMi	MLMi	MLMi	-
RAL									
P503 000		RAL-, Sikkens-, NCS	*	MLMi	MLMi	MLMi	MLMi	MLMi	-

Luna Micron RAL-COM is niet leverbaar!



Front: structuur micronlak op MDF met 2 mm radius, achterzijde in frontkleur

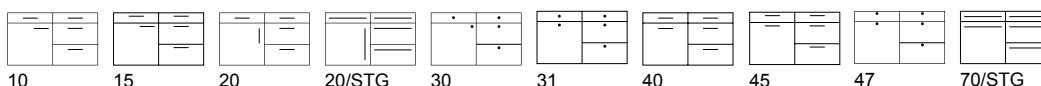


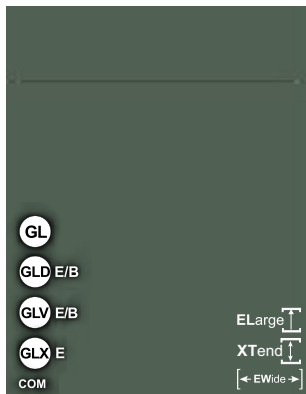
Alle RAL-, Sikkens-, NCS-kleuren zijn leverbaar.

Bij bestelling van een enkel element wordt een meerprijs berekend (meerprijs op aanvraag!)
Metallic-kleuren zijn niet leverbaar!

Nabestellingen in RAL-fronten graag binnen 6 maanden om kleurverschil te vermijden.

Boorpatronen LUNA MICRON





P
R
E
M
I
U
M

Glasdeuren
G/GA/GM/R Glas in kader,
L Verticale lisenendeur


LUNA SOFT	COM	Frontkleur	Corpus	Zichtzijde	W/WR 19	W 50	XW5/ XW6	Plinten	Open kasten
P340 006	P540 006	bianco	KS	MLSO	MLSO	MLSO	MLSO	MLSO	KS
P340 022	P540 022	black	KS	MLSO	MLSO	MLSO	MLSO	MLSO	KS
P340 063	P540 063	carbon	KS	MLSO	MLSO	MLSO	MLSO	MLSO	KS
P340 017	P540 017	graphit	KS	MLSO	MLSO	MLSO	MLSO	MLSO	KS
P340 024	P540 024	kashmir	KS	MLSO	MLSO	MLSO	MLSO	MLSO	KS
P340 064	P540 064	kiesel	KS	MLSO	MLSO	MLSO	MLSO	MLSO	KS
P340 044	P540 044	londra	KS	MLSO	MLSO	MLSO	MLSO	MLSO	KS
P340 208	P540 208	marone	*	MLSO	MLSO	MLSO	MLSO	MLSO	-
P340 110	P540 110	midnight blue	*	MLSO	MLSO	MLSO	MLSO	MLSO	-
P340 112	P540 112	moos	*	MLSO	MLSO	MLSO	MLSO	MLSO	-
P340 032	P540 032	olive	*	MLSO	MLSO	MLSO	MLSO	MLSO	-
P340 243	P540 243	orion	KS	MLSO	MLSO	MLSO	MLSO	MLSO	KS
P340 209	P540 209	seta	*	MLSO	MLSO	MLSO	MLSO	MLSO	-
P340 244	P540 244	shell	KS	MLSO	MLSO	MLSO	MLSO	MLSO	KS
P340 101	P540 101	snow	KS	MLSO	MLSO	MLSO	MLSO	MLSO	KS
P340 113	P540 113	tannengrün	*	MLSO	MLSO	MLSO	MLSO	MLSO	-
P340 210	P540 210	urbano	*	MLSO	MLSO	MLSO	MLSO	MLSO	-

Eigenschappen Anti-vingerafdruk-matlak:


- ultramatte uitstraling
- voelt zacht en aangenaam aan
- anti-reflecterend
- geen zichtbare vingerafdrukken

Opmerking:

- Lak is beperkt stootvast



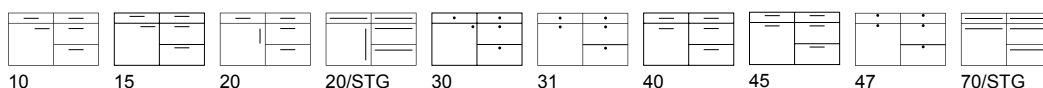
bianco black carbon graphit kashmir kiesel londra marone midnight blue



moos olive orion seta shell snow tannengrün urbano

Front: mat-lak **antifingerprint**, MDF met radius 2 mm, achterzijde in frontkleur

Boorpatronen LUNA SOFT



10 15 20 20/STG 30 31 40 45 47 70/STG



PREMIUM

Glasdeuren

R Glas in kader

Glasdeuren tot maximaal 1690 mm uit één stuk leverbaar

INSPIRATION SOFT	Frontkleur	Corpus	Zichtzijde	W/WR 19	W 50	KL/LL	Plinten	Open kasten
P423 006	bianco	KS	MLSO	MLSO	MLSO	-	MLSO	KS
P423 022	black	KS	MLSO	MLSO	MLSO	-	MLSO	KS
P423 063	carbon	KS	MLSO	MLSO	MLSO	-	MLSO	KS
P423 017	graphit	KS	MLSO	MLSO	MLSO	-	MLSO	KS
P423 024	kashmir	KS	MLSO	MLSO	MLSO	-	MLSO	KS
P423 064	kiesel	KS	MLSO	MLSO	MLSO	-	MLSO	KS
P423 044	londra	KS	MLSO	MLSO	MLSO	-	MLSO	KS
P423 208	marone	*	MLSO	MLSO	MLSO	-	MLSO	-
P423 110	midnight blue	*	MLSO	MLSO	MLSO	-	MLSO	-
P423 112	moos	*	MLSO	MLSO	MLSO	-	MLSO	-
P423 032	olive	*	MLSO	MLSO	MLSO	-	MLSO	-
P423 243	orion	KS	MLSO	MLSO	MLSO	-	MLSO	KS
P423 209	seta	*	MLSO	MLSO	MLSO	-	MLSO	-
P423 244	shell	KS	MLSO	MLSO	MLSO	-	MLSO	KS
P423 101	snow	KS	MLSO	MLSO	MLSO	-	MLSO	KS
P423 113	tannengrün	*	MLSO	MLSO	MLSO	-	MLSO	-
P423 210	urbano	*	MLSO	MLSO	MLSO	-	MLSO	-

Eigenschappen Anti-vingerafdruk-matlak:


- ultramatte uitstraling
- voelt zacht en aangenaam aan
- anti-reflecterend
- geen zichtbare vingerafdrukken

Opmerking:

- Lak is beperkt stootvast
- Vormwanden zijn uitsluitend in vlakke uitvoering leverbaar; passende kleur uit het Luna programma bestellen



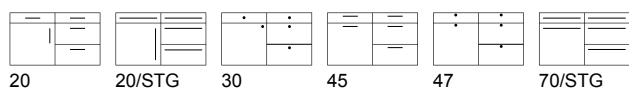
bianco black carbon graphit kashmir kiesel londra marone midnight blue



moos olive orion seta shell snow tannengrün urbano

Front: mat-lak antifingerprint met kader MDF met 45° afschuining met 2 mm radius, achterzijde in frontkleur

Boorpatronen INSPIRATION SOFT





Glasdeuren

R Glas in kader
Glasdeuren tot maximaal 1690 mm
uit één stuk leverbaar

ELEGANCE SOFT	Frontkleur	Corpus	Zichtzijde	W/WR 19	W 50	KL/LL	Plinten	Open kasten
P424 006	bianco	KS	MLSO	MLSO	MLSO	-	MLSO	KS
P424 022	black	KS	MLSO	MLSO	MLSO	-	MLSO	KS
P424 063	carbon	KS	MLSO	MLSO	MLSO	-	MLSO	KS
P424 017	graphit	KS	MLSO	MLSO	MLSO	-	MLSO	KS
P424 024	kashmir	KS	MLSO	MLSO	MLSO	-	MLSO	KS
P424 064	kiesel	KS	MLSO	MLSO	MLSO	-	MLSO	KS
P424 044	londra	KS	MLSO	MLSO	MLSO	-	MLSO	KS
P424 208	marone	*	MLSO	MLSO	MLSO	-	MLSO	-
P424 110	midnight blue	*	MLSO	MLSO	MLSO	-	MLSO	-
P424 112	moos	*	MLSO	MLSO	MLSO	-	MLSO	-
P424 032	olive	*	MLSO	MLSO	MLSO	-	MLSO	-
P424 243	orion	KS	MLSO	MLSO	MLSO	-	MLSO	KS
P424 209	seta	*	MLSO	MLSO	MLSO	-	MLSO	-
P424 244	shell	KS	MLSO	MLSO	MLSO	-	MLSO	KS
P424 101	snow	KS	MLSO	MLSO	MLSO	-	MLSO	KS
P424 113	tannengrün	*	MLSO	MLSO	MLSO	-	MLSO	-
P424 210	urbano	*	MLSO	MLSO	MLSO	-	MLSO	-


Eigenschappen Anti-vingerafdruk-matlak:

- ultramatte uitstraling
- voelt zacht en aangenaam aan
- anti-reflecterend
- geen zichtbare vingerafdrukken


Opmerking:

- Lak is beperkt stootvast

- Vormwanden zijn uitsluitend in vlakke uitvoering leverbaar; passende kleur uit het Luna programma bestellen



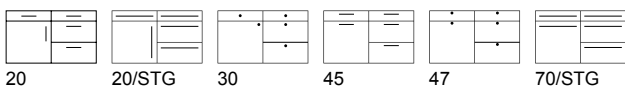
bianco black carbon graphit kashmir kiesel londra marone midnight blue



moos olive orion seta shell snow tannengrün urbano

Front: mat-lak antifingerprint met dubbel kader MDF met 2 mm radius, achterzijde in frontkleur

Boorpatronen ELEGANCE SOFT



20 20/STG 30 45 47 70/STG



PREMIUM



UNO
Eén verticale groef in het midden



R15
Verticale roeven met 150 mm tussenruimte
Opmerking
De volgende frontbreedtes hebben een iets afwijkende lamellenbreedte:
40+80 cm = 132 mm
50+100 cm = 165 mm



R20
Verticale roeven met 200 mm tussenruimte
Opmerking
De volgende frontbreedtes hebben een iets afwijkende lamellenbreedte:
30 cm = 148 mm
45+90 cm = 223 mm
50 cm = 248 mm

Glasdeuren
R Glas in kader,
L Verticale lisenendeur



Eigenschappen Anti-vingerafdruk-matlak:

- ultramatte uitstraling
- voelt zacht en aangenaam aan
- anti-reflecterend
- geen zichtbare vingerafdrukken

Opmerking:

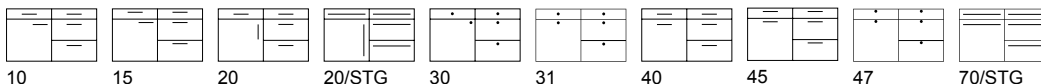
- Lak is beperkt stootvast
- Vormwanden zijn uitsluitend in vlakke uitvoering leverbaar; passende kleur uit het Luna programma bestellen

ZERO	UNO	R15	R20	Frontkleur	Corpus	Zichtzijde	W/WR 19	W 50	KL/LL	Plinten	Open kasten
P312 006	P313 006	P314 006	P315 006	bianco	KS	MLSO	MLSO	MLSO	-	MLSO	KS
P312 022	P313 022	P314 022	P315 022	black	KS	MLSO	MLSO	MLSO	-	MLSO	KS
P312 063	P313 063	P314 063	P315 063	carbon	KS	MLSO	MLSO	MLSO	-	MLSO	KS
P312 017	P313 017	P314 017	P315 017	graphit	KS	MLSO	MLSO	MLSO	-	MLSO	KS
P312 024	P313 024	P314 024	P315 024	kashmir	KS	MLSO	MLSO	MLSO	-	MLSO	KS
P312 064	P313 064	P314 064	P315 064	kiesel	KS	MLSO	MLSO	MLSO	-	MLSO	KS
P312 044	P313 044	P314 044	P315 044	londra	KS	MLSO	MLSO	MLSO	-	MLSO	KS
P312 208	P313 208	P314 208	P315 208	marone	*	MLSO	MLSO	MLSO	-	MLSO	-
P312 110	P313 110	P314 110	P315 110	midnight blue	*	MLSO	MLSO	MLSO	-	MLSO	-
P312 112	P313 112	P314 112	P315 112	moos	*	MLSO	MLSO	MLSO	-	MLSO	-
P312 032	P313 032	P314 032	P315 032	olive	*	MLSO	MLSO	MLSO	-	MLSO	-
P312 243	P313 243	P314 243	P315 243	orion	KS	MLSO	MLSO	MLSO	-	MLSO	KS
P312 209	P313 209	P314 209	P315 209	seta	*	MLSO	MLSO	MLSO	-	MLSO	-
P312 244	P313 244	P314 244	P315 244	shell	KS	MLSO	MLSO	MLSO	-	MLSO	KS
P312 101	P313 101	P314 101	P315 101	snow	KS	MLSO	MLSO	MLSO	-	MLSO	KS
P312 113	P313 113	P314 113	P315 113	tannengrün	*	MLSO	MLSO	MLSO	-	MLSO	-
P312 210	P313 210	P314 210	P315 210	urbano	*	MLSO	MLSO	MLSO	-	MLSO	-

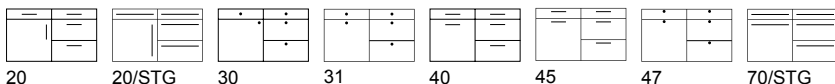


Front: mat-lak antifingerprint met groef, uitvoeringen Uno/R15/R20 met kleine profilering, achterzijde in frontkleur.

Boorpatronen MILA SOFT ZERO



Boorpatronen MILA SOFT UNO/R15/R20





**Hoogglans-
Line**



PREMIUM

Glasdeuren
L Verticale lisenendeur

	LUCE	COM	Frontkleur	Corpus	Zichtzijde	W 19	W50, 75,100	XW5/ XW6	Plinten	Open kasten
GLV 45	P218 006	P353 006	bianco	KS	UVHG/SG	UVHG/SG	SG	UVHG	SG	SG
	P218 095	P353 095	grigio	-	UVHG	UVHG	-	UVHG	UVHG	-
	P218 024	P353 024	kashmir	KS	UVHG/EG	UVHG/EG	EG	UVHG	EG	EG
GLV 45	P218 007	P353 007	optiwhite	KS	UVHG/SG	UVHG/SG	SG	UVHG	SG	SG
GLV 45	P218 101	P353 101	snow	KS	UVHG/SG	UVHG/SG	SG	UVHG	SG	SG



LITE

Glasdeuren
Alleen universele glasdeuren leverbaar

	LUCE	Frontkleur	Corpus	Zichtzijde	W 19	W50, 75,100	XW5/ XW6	Plinten	Open kasten
	L218 006	bianco	KS	UVHG/SG	UVHG/SG	SG	UVHG	SG	SG
	L218 095	grigio	*	UVHG	UVHG	-	UVHG	UVHG	-
	L218 024	kashmir	*	UVHG/EG	UVHG/EG	EG	UVHG	EG	EG
	L218 007	optiwhite	*	UVHG/SG	UVHG/SG	SG	UVHG	SG	SG
	L218 101	snow	*	UVHG/SG	UVHG/SG	SG	UVHG	SG	SG



NEW

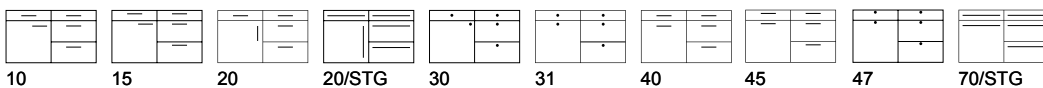
Glasdeuren
L Verticale lisenendeur


LUCE	Frontkleur	Corpus	Zichtzijde	W 19	W50, 75,100	XW5/ XW6	Plinten	Open kasten
N218 006	bianco	KS	UVHG/SG	UVHG/SG	-	UVHG	SG	SG
N218 095	grigio	*	UVHG	UVHG	-	UVHG	UVHG	-
N218 024	kashmir	*	UVHG/EG	UVHG/EG	-	UVHG	EG	EG
N218 007	optiwhite	*	UVHG/SG	UVHG/SG	-	UVHG	SG	SG
N218 101	snow	*	UVHG/SG	UVHG/SG	-	UVHG	SG	SG



Front: UV lak, glanzende laserkant rondom, achterzijde in frontkleur


Boorpatronen LUCE






ESPRIT	COM	Frontkleur	Corpus	Zichtzijde	W 19	W50, 75,100	XW5/ XW6	Plinten	Open kasten
P112 006	P225 006	bianco	KS	SG	SG	SG	SG	SG	SG
P112 007	P225 007	optiwhite	KS	SG	SG	SG	SG	SG	SG
P112 101	P225 101	snow	KS	SG	SG	SG	SG	SG	SG

Glasdeuren
L Verticale lisenendeur



ESPRIT	Frontkleur	Corpus	Zichtzijde	W 19	W50, 75,100	XW5/ XW6	Plinten	Open kasten
L112 006	bianco	KS	SG	SG	SG	SG	SG	SG
L112 007	optiwhite	*	SG	SG	SG	SG	SG	SG
L112 101	snow	*	SG	SG	SG	SG	SG	SG

Glasdeuren
Alleen universele glasdeuren leverbaar



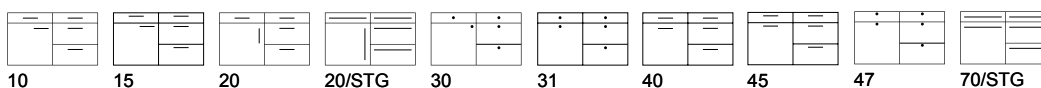
ESPRIT	Frontkleur	Corpus	Zichtzijde	W 19	W50, 75,100	XW5/ XW6	Plinten	Open kasten
N112 006	bianco	KS	SG	SG	-	SG	SG	SG
N112 007	optiwhite	*	SG	SG	-	SG	SG	SG
N112 101	snow	*	SG	SG	-	SG	SG	SG


Glasdeuren
L Verticale lisenendeur



Front: hoogglans kunststof, kanten zonder zichtbare voegen rondom, achterzijde in frontkleur

Boorpatronen ESPRIT





PREMIUM

Glasdeuren
L Verticale lisenendeur

PASSION	COM	Frontkleur	Corpus	Zichtzijde	W 19	W 50	XW5/ XW6	Plinten	Open kasten	
P247	101	P357 101	snow	KS	SG/LG	SG/LG	SG/LG	LG	SG/LG	SG
PASSION R2 RAL	Frontkleur	Corpus	Zichtzijde	W 19	W 50	XW5/ XW6	Plinten	Open kasten		
P557 000	RAL, Sikkens, NCS	*	LG	LG	LG	LG	LG	LG	-	

Passion RAL-COM is niet leverbaar!




LITE

Glasdeuren
Alleen universele glasdeuren leverbaar

PASSION	Frontkleur	Corpus	Zichtzijde	W 19	W 50	XW5/ XW6	Plinten	Open kasten	
L247	101	snow	*	SG/LG	SG/LG	SG/LG	LG	SG/LG	SG

XTend deuren oo maat zijn aan de onderkant voorzien van een metaallijst



Alle RAL-, Sikkens-, NCS-kleuren zijn leverbaar.

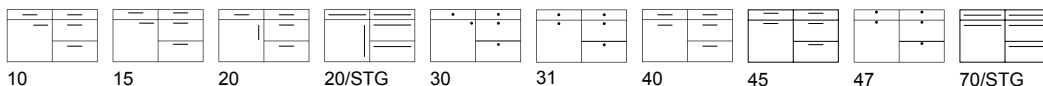
Bij bestelling van een enkel element wordt een meerprijs berekend (meerprijs op aanvraag!)
Metallic-kleuren zijn niet leverbaar!

Front: hoogglans lak, vierzijdig afgerond met 2 mm radius, achterzijde in frontkleur

Nabestellingen in RAL-fronten graag binnen 6 maanden om kleurverschil te vermijden.



Boorpatronen PASSION + RAL





PREMIUM

ART-GLAS GLOSS	Frontkleur	Corpus	Zichtzijde	W 19	W50, 75,100	XW5/XW6	Plinten	Open kasten
P316 006	bianco	KS	ACG	ACG*	-	ACG	ACG	-
P316 022	black	KS	ACG	ACG*	-	ACG	ACG	-
P316 105	fumo	*	ACG	ACG*	-	ACG	ACG	-
P316 024	kashmir	KS	ACG	ACG*	-	ACG	ACG	-
P316 101	snow	KS	ACG	ACG*	-	ACG	ACG	-


* Panelen eenzijdig met Acryl, achterzijde in dezelfde kleur!

EIGENSCHAPPEN ART-GLAS GLANZEND

- hoogglanzende dieptewerking zoals bij glas
- 50% lichter - 10x breukvaster dan echtglas
- hoge krasbestendigheid
- eenvoudige reiniging dankzij Nano-eigenschappen
- TÜV getest
- boorbaar

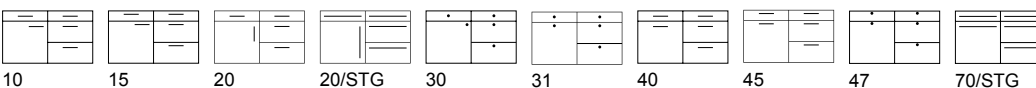
Glasdeuren

Alleen universele glasdeuren leverbaar



Front: Art-glas front van hoogwaardig acryl met glanzende kanten, achterzijde in frontkleur.

Boorpatronen ART-GLAS GLOSS





**Kunststoff-
ommantelde
fronten**



ZERO
zonder groef

Glasdeuren
R Glas in kader,
L Verticale lisenendeur


PREMIUM



UNO
Eén verticale groef
in het midden



R20
Verticale roeven met
200 mm tussenruimte
Opmerking
De volgende frontbreedtes
hebben een iets afwijkende
lamellenbreedte:
30 cm = 148 mm
45+90 cm = 223 mm
50 cm = 248 mm




R15
Verticale roeven met
150 mm tussenruimte
Opmerking
De volgende frontbreedtes
hebben een iets afwijkende
lamellenbreedte:
40+80 cm = 132 mm
50+100 cm = 165 mm



R10
Verticale roeven met
100 mm tussenruimte
Opmerking
De volgende frontbreedtes
hebben een iets afwijkende
lamellenbreedte:
45 cm = 89 mm

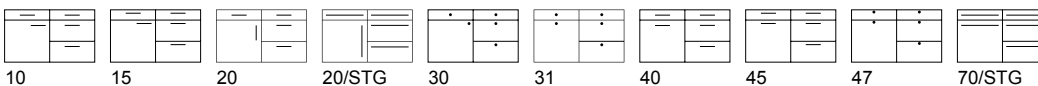
ZERO	UNO	R20	R15	R10	Frontkleur	Corpus	Zichtzijde	W 19	W50, 75,100	XW5	Plinten	Open kasten
P235 006	P236 006	P239 006	P238 006	P237 006	bianco	KS	-	KS*	KS W75+100	-	KS	KS
P235 024	P236 024	P239 024	P238 024	P237 024	kashmir	KS	-	KS*	KS	-	KS	KS

KS* in dit model zijn panelen 19 mm ook met groeven leverbaar!
Panelen 50/75/100 mm zijn niet leverbaar in frontuitvoering, maar worden in corpusmateriaal geleverd.

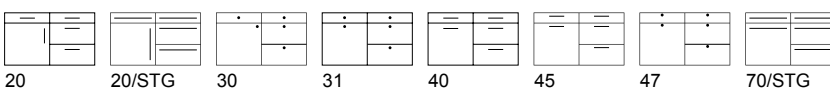


Front: **mat** kunststof ommanteld met verticale groeven,
achterzijde in frontkleur

Boorpatronen GROOVE MATT ZERO



Boorpatronen GROOVE MATT UNO + R20 + R15 + R10





PREMIUM

MEDA MATT	Frontkleur	Corpus	Zichtzijde	W 19	Pilaster	OZ 14/15 OZ 36/37 KL/LL	Plinten	Open kasten
P240 006	bianco	KS	-	KS	K	KS	KS	KS
P240 024	kashmir	KS	-	KS	K	KS	KS	KS

Let op!

Pilaster: K = mat kunststof ommanteld (Meda)

Krans- en lichtlijsten worden passend mat gelakt.

Glasdeuren

R Glas in kader,

L Verticale lisenendeur

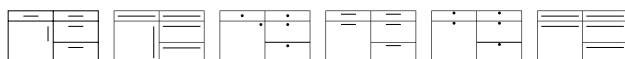


bianco

kashmir

Front: **mat** kunststof ommanteld casettemodel met 7 cm breed afgeschuind kader, achterzijde in frontkleur

Boorpatronen MEDA MATT



20

20/STG

30

45

47

70/STG



PREMIUM

MODERNO MATT	Frontkleur	Corpus	Zichtzijde	W 19	W 50, 75,100	KL/LL	Plinten	Open kasten
P241 006	bianco	KS	-	KS	KS W75+100	-	KS	KS
P241 024	kashmir	KS	-	KS	KS	-	KS	KS

Panelen 50/75/100 mm zijn niet leverbaar in frontuitvoering, maar worden in corpusmateriaal geleverd.

Glasdeuren
R Glas in kader,
L Verticale lisenendeur

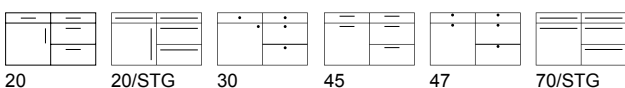


bianco

kashmir

Front: **mat** kunststof ommanteld met 7 cm breed kader en vlak binnenpaneel, achterzijde in frontkleur

Boorpatronen MODERNO MATT





**Wood
Edition:**

**Wood
Range
+
Wood
Specials**


Wood Range + Wood Specials overview

Wood Range *Informatie*

10 Programma's, die in verschillende vormen en afwerkingen leverbaar zijn: 'Knotty raw', 'Knotty brushed', 'Striped brushed' en 'Silky smart'. Deze programma's zijn vanaf blz 59 afgebeeld.




GIRO H/V



MERINO H/V



SPLIT-PLANK
OAK V



SPLIT-OAK H/V



LAMELLA



CADRE



TELAIO



STRETTO



TOSCANA



OBLIQUO H/V

Wood Specials *Informatie*


8 Programma's die in één vorm en één afwerking leverbaar zijn. Deze programma's zijn te vinden vanaf blz. 69



REAL-OAK H/V



ROUGH ZERO+R15



VERTICO V



NOTCHO



BLACK STRIPE



BLACK-LINE




ORBITA



RIPIENO

Wood Range + Specials




Knotty raw

Dikfineer met noesten, duidelijke houtnerf, gezandstraald

F1 = *Knotty raw*

Modelnaam	Frontkleur	Corpus	Zichtzijde	Vlak	XW5/ XW6	Plinten	Open kasten
P462 102	nature	*	F1	F1/*	F1	F1	



Knotty brushed

Fineer met noesten, duidelijke houtnerf, geborsteld)

F2 = *Knotty brushed*

Modelnaam	Frontkleur	Corpus	Zichtzijde	Vlak	XW5/ XW6	Plinten	Open kasten
P462 102	nature	*	F2	F2/*	F2	F2	F2




Striped brushed

Fineer zonder noesten, rustige houtnerf, geborsteld)

F3 = *Striped brushed*

Modelnaam	Frontkleur	Corpus	Zichtzijde	Vlak	XW5/ XW6	Plinten	Open kasten
P462 102	nature	*	F3	F3/*	F3	F3	F3



Silky smart

Zijdeglans gelakt

F4 = *Silky smart*

Modelnaam	Frontkleur	Corpus	Zichtzijde	Vlak	XW5/ XW6	Plinten	Open kasten
P650 032	olive	*	F4	F4/*	-	F4	F4

Wood Range

Doortypes	Woodstructures				Woodcolours			Lacquer colours		
	F1	F2	F3	F4						
GIRO H/V					nature	walnut		bianco	black	olive
MERINO H/V					beachwood	chalk	chestnut	bianco	black	olive
SPLIT-PLANK OAK V					chestnut	nature		shell	RAL, SIKKENS, NCS	
SPLIT-OAK H/V					chestnut	nature				
LAMELLA					chalk	chestnut		black	RAL, SIKKENS, NCS	
CADRE					chestnut	nature		black		
TELAIO					beachwood	chalk	chestnut	bianco	black	olive
STRETTO					driftwood	nature		shell	RAL, SIKKENS, NCS	
					chestnut	nature		black	RAL, SIKKENS, NCS	

Wood Range

Doortypes	Woodstructures				Woodcolours		Lacquer colours			
	F1	F2	F3	F4						
TOSCANA								bianco black olive	shell RAL, SIKKENS, NCS	
OBLIQUO H/V					nature	walnut		bianco black olive	shell RAL, SIKKENS, NCS	

Kunststof fronten

Matt-Line

Hoogglans-Line

Kunststof-ommantelde fronten



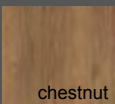

















Wood Specials


Doortypes	Woodstructures				Woodcolours			Lacquer colours		
	F1	F2	F3	F4						
REAL-OAK H/V					chalk	chestnut	real-nature			
ROUGH ZERO+R15					black	graphit	pastell loam			
					pastell shadow	pastell smoke	plage			
VERTICO V					chalk	chestnut	driftwood	bianco black olive	shell RAL, SIKKENS, NCS	
NOTCHO					nature	walnut		black RAL, SIKKENS, NCS	RAL, SIKKENS, NCS	

Wood Edition: Wood Range + Wood Specials

Grepen, werkbladen, kleureverzichten en uitloopmodellen

Wood Specials

Doortypes	Woodstructures				Woodcolours			Lacquer colours
	F1	F2	F3	F4				
 <p>BLACK STRIPE V</p>					 <p>chestnut</p>	 <p>nature</p>	 <p>walnut</p>	
 <p>BLACK-LINE</p>					 <p>nature</p>			
 <p>ORBITA</p>					 <p>beachwood</p>	 <p>driftwood</p>	 <p>nature</p>	 <p>RAL, SIKKENS, NCS</p>
 <p>RIPIENO</p>					 <p>beachwood</p>	 <p>driftwood</p>	 <p>nature</p>	 <p>RAL, SIKKENS, NCS</p>




PREMIUM

ELarge
XTend

Glasjeuren

Alleen universele glasjeuren leverbaar



bianco, H/V

black, H/V

nature, H/V

olive, H/V

shell, H/V

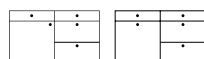
walnut, H/V

Alle RAL-, Sikkens-, NCS-kleuren zijn leverbaar.

Bij bestelling van een enkel element wordt een meerprijs berekend (meerprijs op aanvraag!)
Metallic-kleuren zijn niet leverbaar!



Boorpatronen GIRO H/V F2, F3



30

31

F2

Knotty brushed

Front: 20 mm dik, gefineerd eiken/noten op zwarte MDF basis, geborsteld met houtnerf, met 60 mm ronde greep-uitfrezing, achterzijde in frontkleur.

De greep-uitfrezing heeft standaard de kleur en de houtrichting van het bestelde programma. Wanneer een andere kleur en/of houtrichting van de greep-uitfrezing gewenst is, dan een andere greepvariant aangeven. Zie schema onderaan deze bladzijde.

GIRO H	Frontkleur	Corpus	Zichtzijde	Vlak	XW5/ XW6	Plinten	Open kasten
P520 102	nature, H	*	F2	F2/*	-	F2	F2
P520 216	walnut, H	*	F2	F2/*	-	F2	F2
P520 006	bianco, H	KS	F2	F2/*	-	F2	F2
P520 022	black, H	KS	F2	F2/*	-	F2	F2
P520 032	olive, H	*	F2	F2/*	-	F2	F2
P520 244	shell, H	KS	F2	F2/*	-	F2	F2

RAL

P525 000	RAL-, Sikkens-, NCS, H	*	F2	F2/*	-	F2	F2
GIRO V	Frontkleur	Corpus	Zichtzijde	Vlak	XW5/ XW6	Plinten	Open kasten
P521 102	nature, V	*	F2	F2/*	-	F2	F2
P521 216	walnut, V	*	F2	F2/*	-	F2	F2

P521 006	bianco, V	KS	F2	F2/*	-	F2	F2
P521 022	black, V	KS	F2	F2/*	-	F2	F2
P521 032	olive, V	*	F2	F2/*	-	F2	F2
P521 244	shell, V	KS	F2	F2/*	-	F2	F2

RAL

P530 000	RAL-, Sikkens-, NCS, V	*	F2	F2/*	-	F2	F2
----------	------------------------	---	----	------	---	----	----

F2/* Wangen sind in gerillter (OLWR) oder glatter (OLW) Ausführung in der Stärke von 19, 50, 75 und 100 mm lieferbar.

F3

Striped brushed

Front: 20 mm dik, gefineerd eiken/noten op zwarte MDF basis, licht geborsteld met houtnerf, met 60 mm ronde greep-uitfrezing, achterzijde in frontkleur.

De greep-uitfrezing heeft standaard de kleur en de houtrichting van het bestelde programma. Wanneer een andere kleur en/of houtrichting van de greep-uitfrezing gewenst is, dan een andere greepvariant aangeven. Zie schema onderaan deze bladzijde.

GIRO H	Frontkleur	Corpus	Zichtzijde	Vlak	XW5/ XW6	Plinten	Open kasten
P546 102	nature, H	*	F3	F3/*	-	F3	F3
P546 216	walnut, H	*	F3	F3/*	-	F3	F3

P546 006	bianco, H	KS	F3	F3/*	-	F3	F3
P546 022	black, H	KS	F3	F3/*	-	F3	F3
P546 032	olive, H	*	F3	F3/*	-	F3	F3
P546 244	shell, H	KS	F3	F3/*	-	F3	F3

RAL

P550 000	RAL-, Sikkens-, NCS, H	*	F3	F3/*	-	F3	F3
----------	------------------------	---	----	------	---	----	----

GIRO V	Frontkleur	Corpus	Zichtzijde	Vlak	XW5/ XW6	Plinten	Open kasten
P548 102	nature, V	*	F3	F3/*	-	F3	F3
P548 216	walnut, V	*	F3	F3/*	-	F3	F3

P548 006	bianco, V	KS	F3	F3/*	-	F3	F3
P548 022	black, V	KS	F3	F3/*	-	F3	F3
P548 032	olive, V	*	F3	F3/*	-	F3	F3
P548 244	shell, V	KS	F3	F3/*	-	F3	F3

RAL

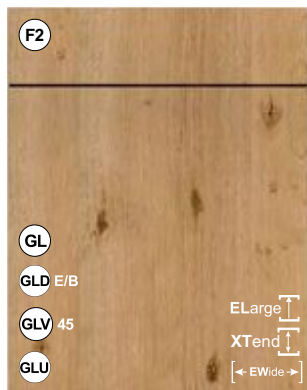
P551 000	RAL-, Sikkens-, NCS, V	*	F3	F3/*	-	F3	F3
----------	------------------------	---	----	------	---	----	----

F3/* Bij dit programma zijn panelen 19, 50, 75 en 100 mm dik leverbaar, vlak (OLW) en met rillen (OLWR).

Schema voor afwijkende greepvarianten:

nature H	650	nature V	651
walnut H	652	walnut V	653
bianco H	654	bianco V	655
black H	656	black V	657
olive H	658	olive V	659
shell H	660	shell V	661
RAL H	662	RAL V	663

Bij hoge kasten zijn afwijkende greepposities binnen het hoogteraster 130 mm mogelijk.



**P
R
E
M
I
U
M**

ZERO H/V

zonder groef
Vlak gefineerd front

Glasdeuren

G/GA/GM/R Glasdeuren alleen leverbaar in uitvoering ZERO.
L Verticale lisenendeur



UNO

Eén verticale groef
in het midden



R20

Verticale roeven met
200 mm tussenruimte
Opmerking
De volgende frontbreedtes
hebben een iets afwijkende
lamellenbreedte:
30 cm = 148 mm
45+90 cm = 223 mm
50 cm = 248 mm



R15

Verticale roeven met
150 mm tussenruimte
Opmerking
De volgende frontbreedtes
hebben een iets afwijkende
lamellenbreedte:
40+80 cm = 132 mm
50+100 cm = 165 mm



R10

Verticale roeven met
100 mm tussenruimte
Opmerking
De volgende frontbreedtes
hebben een iets afwijkende
lamellenbreedte:
45 cm = 89 mm



beachwood chalk chestnut driftwood nature walnut (alleen F2 en F3)



bianco black olive shell

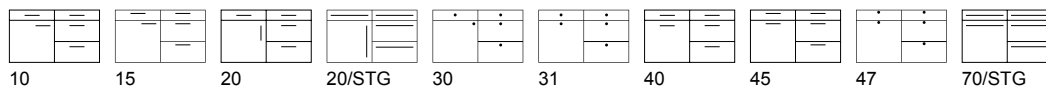
Alle RAL-, Sikkens-, NCS-kleuren zijn leverbaar.

**Bij bestelling van een enkel element wordt een meerprijs berekend (meerprijs op aanvraag!)
Metallic-kleuren zijn niet leverbaar!**

F1/*, F2/*, F3/* Bij dit programma zijn panelen 19, 50, 75 en 100 mm dik leverbaar, vlak (OLW) en met rillen (OLWR).

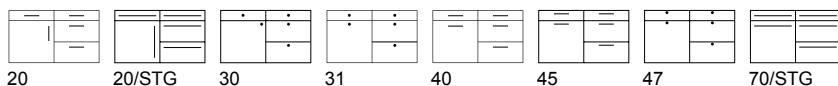
Boorpatronen

MERINO H/V F1, F2, F3 ZERO



Boorpatronen

MERINO H/V F1, F2, F3 UNO + R20 + R15 + R10



F1 (voorheen LEGNO)

Knotty raw

Front: Gezandstraald dikfijner met noesten op spaanplaat basis; het front is 21 mm dik. panelen OLW19 zijn daadwerkelijk 21 mm dik

ZERO H	ZERO V	UNO	R20	R15	R10	Frontkleur	Corpus	Zichtzijde	Vlak	XW5/ XW6	Plinten	Open kasten
P461 019	P462 019	P465 019	P466 019	P468 019	P469 019	beachwood	*	F1	F1/*	F1	F1	F2
P461 104	P462 104	P465 104	P466 104	P468 104	P469 104	chalk	*	F1	F1/*	F1	F1	F2
P461 121	P462 121	P465 121	P466 121	P468 121	P469 121	chestnut	*	F1	F1/*	F1	F1	F2
P461 031	P462 031	P465 031	P466 031	P468 031	P469 031	driftwood	*	F1	F1/*	F1	F1	F2
P461 102	P462 102	P465 102	P466 102	P468 102	P469 102	nature	*	F1	F1/*	F1	F1	F2
P461 006	P462 006	P465 006	P466 006	P468 006	P469 006	bianco	KS	F1	F1/*	F1	F1	F2
P461 022	P462 022	P465 022	P466 022	P468 022	P469 022	black	KS	F1	F1/*	F1	F1	F2
P461 032	P462 032	P465 032	P466 032	P468 032	P469 032	olive	*	F1	F1/*	F1	F1	F2
P461 244	P462 244	P465 244	P466 244	P468 244	P469 244	shell	KS	F1	F1/*	F1	F1	F2
RAL												
RAL ZERO	RAL ZERO	UNO	R20	R15	R10							
P571 000	P572 000	P575 000	P576 000	P578 000	P579 000	RAL-, Sikken-, NCS	*	F1	F1/*	F1	F1	F2

Regalen zijn alleen in F2 **geborsteld** leverbaar

F2 (voorheen MERINO)

Knotty brushed

Front: gefinieerd sterk geborsteld eiken met noesten of noten

ZERO H	ZERO V	UNO	R20	R15	R10	Frontkleur	Corpus	Zichtzijde	Vlak	XW5/ XW6	Plinten	Open kasten
P401 019	P402 019	P405 019	P406 019	P408 019	P409 019	beachwood	*	F2	F2/*	F2	F2	F2
P401 104	P402 104	P405 104	P406 104	P408 104	P409 104	chalk	*	F2	F2/*	F2	F2	F2
P401 121	P402 121	P405 121	P406 121	P408 121	P409 121	chestnut	*	F2	F2/*	F2	F2	F2
P401 031	P402 031	P405 031	P406 031	P408 031	P409 031	driftwood	*	F2	F2/*	F2	F2	F2
P401 102	P402 102	P405 102	P406 102	P408 102	P409 102	nature	*	F2	F2/*	F2	F2	F2
P401 216	P402 216	P405 216	P406 216	P408 216	P409 216	walnut	*	F2	F2/*	F2	F2	F2
P401 006	P402 006	P405 006	P406 006	P408 006	P409 006	bianco	KS	F2	F2/*	F2	F2	F2
P401 022	P402 022	P405 022	P406 022	P408 022	P409 022	black	KS	F2	F2/*	F2	F2	F2
P401 032	P402 032	P405 032	P406 032	P408 032	P409 032	olive	*	F2	F2/*	F2	F2	F2
P401 244	P402 244	P405 244	P406 244	P408 244	P409 244	shell	KS	F2	F2/*	F2	F2	F2
RAL												
RAL ZERO	RAL ZERO	UNO	R20	R15	R10							
P581 000	P582 000	P585 000	P586 000	P588 000	P589 000	RAL-, Sikken-, NCS	*	F2	F2/*	F2	F2	F2

F3

Striped brushed

Front: gefinieerd eiken/noten zonder noesten, rustige houtnerf

ZERO H	ZERO V	UNO	R20	R15	R10	Frontkleur	Corpus	Zichtzijde	Vlak	XW5/ XW6	Plinten	Open kasten
P421 019	P422 019	P425 019	P426 019	P428 019	P429 019	beachwood	*	F3	F3/*	F3	F3	F3
P421 104	P422 104	P425 104	P426 104	P428 104	P429 104	chalk	*	F3	F3/*	F3	F3	F3
P421 121	P422 121	P425 121	P426 121	P428 121	P429 121	chestnut	*	F3	F3/*	F3	F3	F3
P421 031	P422 031	P425 031	P426 031	P428 031	P429 031	driftwood	*	F3	F3/*	F3	F3	F3
P421 102	P422 102	P425 102	P426 102	P428 102	P429 102	nature	*	F3	F3/*	F3	F3	F3
P421 216	P422 216	P425 216	P426 216	P428 216	P429 216	walnut	*	F3	F3/*	F3	F3	F3
P421 006	P422 006	P425 006	P426 006	P428 006	P429 006	bianco	KS	F3	F3/*	F3	F3	F3
P421 022	P422 022	P425 022	P426 022	P428 022	P429 022	black	KS	F3	F3/*	F3	F3	F3
P421 032	P422 032	P425 032	P426 032	P428 032	P429 032	olive	*	F3	F3/*	F3	F3	F3
P421 244	P422 244	P425 244	P426 244	P428 244	P429 244	shell	KS	F3	F3/*	F3	F3	F3
RAL												
RAL ZERO	RAL ZERO	UNO	R20	R15	R10							
P491 000	P492 000	P495 000	P496 000	P498 000	P499 000	RAL-, Sikken-, NCS	*	F3	F3/*	F3	F3	F3



PREMIUM

Glasdeuren
L Verticale lisenendeur



chestnut, V nature, V

F1 (voorheen PLANK-OAK)

Knotty raw

Front: gefineerd grof eiken, verticaal geplankt, gezandstraald

SPLIT PLANK-OAK V	Frontkleur	Corpus	Zichtzijde	Vlak	XW5/ XW6	Plinten	Open kasten
P517 121	chestnut, V	*	F1	F1/*	F1	F1	F2
P517 102	nature, V	*	F1	F1/*	F1	F1	F2

Zichtzijden zijn niet geplankt, Regalen zijn alleen in F2 **geborsteld** leverbaar

F2

Knotty brushed

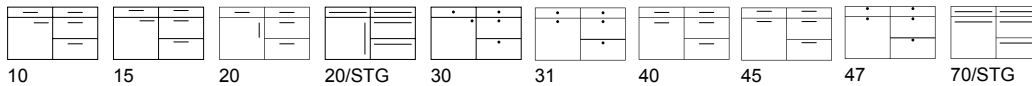
Front: gefineerd grof eiken, verticaal geplankt, geborsteld

SPLIT PLANK-OAK V	Frontkleur	Corpus	Zichtzijde	Vlak	XW5/ XW6	Plinten	Open kasten
P527 121	chestnut, V	*	F2	F2/*	F2	F2	F2
P527 102	nature, V	*	F2	F2/*	F2	F2	F2

Zichtzijden zijn niet geplankt

F1/*, F2/* Panelen zijn in geplankte (OWLR) of gladde (OLW) uitvoering in de diktes 19, 50, 75, 100 mm leverbaar.

Boorpatronen SPLIT PLANK-OAK V F1, F2



PREMIUM

Glasdeuren
G/GA/GM/R Glas in kader,
H Glasdeur, boven met glas



chestnut, H/V nature, H/V

F1

Knotty raw

Front: Gescheurd finer, gezandstraald

SPLIT OAK H	Frontkleur	Corpus	Zichtzijde	Vlak	XW5/ XW6	Plinten	Open kasten
P523 121	chestnut, H	*	F1	F1/*	F1	F1	F2
P523 102	nature, H	*	F1	F1/*	F1	F1	F2

SPLIT OAK V	Frontkleur	Corpus	Zichtzijde	Vlak	XW5/ XW6	Plinten	Open kasten
P524 121	chestnut, V	*	F1	F1/*	F1	F1	F2
P524 102	nature, V	*	F1	F1/*	F1	F1	F2

Regalen zijn alleen in F2 **geborsteld** leverbaar

F2 (voorheen SPLIT-OAK)

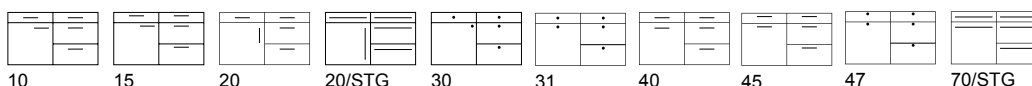
Knotty brushed

Front: Gescheurd finer, geborsteld

SPLIT OAK H	Frontkleur	Corpus	Zichtzijde	Vlak	XW5/ XW6	Plinten	Open kasten
P543 121	chestnut, H	*	F2	F2/*	F2	F2	F2
P543 102	nature, H	*	F2	F2/*	F2	F2	F2

SPLIT OAK V	Frontkleur	Corpus	Zichtzijde	Vlak	XW5/ XW6	Plinten	Open kasten
P544 121	chestnut, V	*	F2	F2/*	F2	F2	F2
P544 102	nature, V	*	F2	F2/*	F2	F2	F2

Boorpatronen SPLIT OAK H/V F1, F2






PREMIUM

Glasdeuren

Alleen universele glasdeuren leverbaar



black

chalk

chestnut



Alle RAL-, Sikkens-, NCS-
kleuren zijn leverbaar.

Bij bestelling van een enkel
element wordt een meerprijs
berekend (meerprijs op aan-
vraag!) Metallic-kleuren zijn
niet leverbaar!

F2 (voorheen LAMELLA)**Knotty brushed**

Front: gefineerd eiken front, geborsteld met noesten, op MDF basis met horizontale lamellen.
De voeg tussen de lamellen is 13 mm breed. Het front is 21,7 mm dik

LAMELLA	Frontkleur	Corpus	Zichtzijde	Vlak	XW5/ XW6	Plinten	Open kasten
P652 022	black	KS	F2	F2	F2	F2	F2
P652 104	chalk	*	F2	F2	F2	F2	F2
P652 121	chestnut	*	F2	F2	F2	F2	F2

RAL

P653 000	RAL-, Sikkens-, NCS	*	F2	F2	F2	F2	F2
----------	---------------------	---	----	----	----	----	----

Panelen zijn uitsluitend glad leverbaar, niet met lamellen!

F3**Striped brushed**

Front: gefineerd eiken front, geborsteld zonder noesten, op MDF basis met horizontale lamellen.
De voeg tussen de lamellen is 13 mm breed. Het front is 21,7 mm dik

LAMELLA	Frontkleur	Corpus	Zichtzijde	Vlak	XW5/ XW6	Plinten	Open kasten
P612 022	black	KS	F3	F3	F3	F3	F3
P612 104	chalk	*	F3	F3	F3	F3	F3
P612 121	chestnut	*	F3	F3	F3	F3	F3

RAL

P613 000	RAL-, Sikkens-, NCS	*	F3	F3	F3	F3	F3
----------	---------------------	---	----	----	----	----	----

Panelen zijn uitsluitend glad leverbaar, niet met lamellen!

Vanwege de horizontale lamellen zijn GL780 en S126 niet combineerbaar
(Hoge kasten met verticale GL-lijsten zijn niet combineerbaar met GL-onderkasten)

Boorpatronen LAMELLA F2, F3



15


45

47



PREMIUM

Glasdeuren
RQ Kaderdeur met glas met dwarsbalk



black chestnut nature



Alle RAL-, Sikkens-, NCS-
kleuren zijn leverbaar.

Bij bestelling van een enkel
element wordt een meerprijs
berekend (meerprijs op aan-
vraag!) Metallic-kleuren zijn
niet leverbaar!

F1 (voorheen CADRE)

Knotty raw

Front: 23 mm dik, onder en boven massieve gezandstraalde 9 cm brede delen met geïntegreerde greeplijst, links en rechts tussenliggend 5,5 cm afgevlakte brede delen. Vulling geborsteld finer, achterzijde in frontkleur

CADRE	Frontkleur	Corpus	Zichtzijde	Vlak	XW5/ XW6	Plinten	Open kasten
P636 022	black	KS	F1	F1/*	-	F1	F2
P636 121	chestnut	*	F1	F1/*	-	F1	F2
P636 102	nature	*	F1	F1/*	-	F1	F2

RAL

P637 000	RAL-, Sikkens-, NCS	*	F1	F1/*	-	F1	F2
----------	---------------------	---	----	------	---	----	----

Regalen zijn alleen in F2 **geborsteld** leverbaar

F2

Knotty brushed

Front: 23 mm dik, onder en boven massieve geborstelde 9 cm brede delen met geïntegreerde greeplijst, links en rechts tussenliggend 5,5 cm afgevlakte brede delen. Vulling geborsteld finer, achterzijde in frontkleur

CADRE	Frontkleur	Corpus	Zichtzijde	Vlak	XW5/ XW6	Plinten	Open kasten
P656 022	black	KS	F2	F2/*	-	F2	F2
P656 121	chestnut	*	F2	F2/*	-	F2	F2
P656 102	nature	*	F2	F2/*	-	F2	F2

RAL

P666 000	RAL-, Sikkens-, NCS	*	F2	F2/*	-	F2	F2
----------	---------------------	---	----	------	---	----	----

F3

Striped brushed

Front: 23 mm dik, onder en boven massieve geborstelde met rustige houtnerf 9 cm brede delen met geïntegreerde greeplijst, links en rechts tussenliggend 5,5 cm afgevlakte brede delen. Vulling geborsteld finer, achterzijde in frontkleur

CADRE	Frontkleur	Corpus	Zichtzijde	Vlak	XW5/ XW6	Plinten	Open kasten
P616 022	black	KS	F3	F3/*	-	F3	F3
P616 121	chestnut	*	F3	F3/*	-	F3	F3
P616 102	nature	*	F3	F3/*	-	F3	F3

RAL

P617 000	RAL-, Sikkens-, NCS	*	F3	F3/*	-	F3	F3
----------	---------------------	---	----	------	---	----	----

F1/*, F2/*, F3/* Bij dit programma zijn panelen 19, 50, 75 en 100 mm dik leverbaar, vlak (OLW) en met rillen (OLWR).


Opmerking:

Ladeblendes (glad) zijn alleen met Tip-on leverbaar
Als alternatief adviseren we korven met binnenlades
Korbblendes 256 mm hoog zijn niet leverbaar
Minimale deurbreedte is 296 mm, anders alleen in gladde uitvoering
Koelkasten idealiter op 78 cm hoogte plaatsen,
om comfortabel openen te garanderen



P
R
E
M
I
U
M

Glasdeuren
R Glas in kader,
H Glasdeur, boven met glas



Alle RAL-, Sikkens-, NCS-kleuren zijn leverbaar.



Bij bestelling van een enkel element wordt een meerprijs berekend (meerprijs op aanvraag!) Metallic-kleuren zijn niet leverbaar!

F1 (voorheen TELAIO)

Knotty raw

Front: Massief gezandstraald kaderfront met noesten, gefineerde vulling, raambreedte 9 cm

TELAIO	Frontkleur	Corpus	Zichtzijde	Vlak	XW5/ XW6	Plinten	Open kasten
P634 019	beachwood	*	F1	F1/*	F1	F1	F2
P634 104	chalk	*	F1	F1/*	F1	F1	F2
P634 121	chestnut	*	F1	F1/*	F1	F1	F2
P634 031	driftwood	*	F1	F1/*	F1	F1	F2
P634 102	nature	*	F1	F1/*	F1	F1	F2
P634 006	bianco	KS	F1	F1/*	F1	F1	F2
P634 022	black	KS	F1	F1/*	F1	F1	F2
P634 032	olive	*	F1	F1/*	F1	F1	F2
P634 244	shell	KS	F1	F1/*	F1	F1	F2
RAL							
P635 000	RAL-, Sikkens-, NCS	*	F1	F1/*	F1	F1	F2

Regalen zijn alleen in F2 geborsteld leverbaar

F2

Knotty brushed

Front: Massief geborsteld kaderfront met noesten, gefineerde vulling, raambreedte 9 cm

TELAIO	Frontkleur	Corpus	Zichtzijde	Vlak	XW5/ XW6	Plinten	Open kasten
P654 019	beachwood	*	F2	F2/*	F2	F2	F2
P654 104	chalk	*	F2	F2/*	F2	F2	F2
P654 121	chestnut	*	F2	F2/*	F2	F2	F2
P654 031	driftwood	*	F2	F2/*	F2	F2	F2
P654 102	nature	*	F2	F2/*	F2	F2	F2
P654 006	bianco	KS	F2	F2/*	F2	F2	F2
P654 022	black	KS	F2	F2/*	F2	F2	F2
P654 032	olive	*	F2	F2/*	F2	F2	F2
P654 244	shell	KS	F2	F2/*	F2	F2	F2
RAL							
P655 000	RAL-, Sikkens-, NCS	*	F2	F2/*	F2	F2	F2

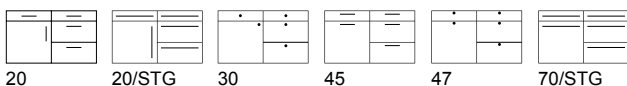
F3

Striped brushed

Front: Massief geborsteld kaderfront zonder noesten, gefineerde vulling, raambreedte 9 cm

TELAIO	Frontkleur	Corpus	Zichtzijde	Vlak	XW5/ XW6	Plinten	Open kasten
P614 019	beachwood	*	F3	F3/*	F3	F3	F3
P614 104	chalk	*	F3	F3/*	F3	F3	F3
P614 121	chestnut	*	F3	F3/*	F3	F3	F3
P614 031	driftwood	*	F3	F3/*	F3	F3	F3
P614 102	nature	*	F3	F3/*	F3	F3	F3
P614 006	bianco	KS	F3	F3/*	F3	F3	F3
P614 022	black	KS	F3	F3/*	F3	F3	F3
P614 032	olive	*	F3	F3/*	F3	F3	F3
P614 244	shell	KS	F3	F3/*	F3	F3	F3
RAL							
P615 000	RAL-, Sikkens-, NCS	*	F3	F3/*	F3	F3	F3

Boorpatronen TELAIO F1, F2, F3




F1/*, F2/*, F3/* Bij dit programma zijn panelen 19, 50, 75 en 100 mm dik leverbaar, vlak (OLW) en met rillen (OLWR).



PREMIUM

Glasdeuren

Alleen universele glasdeuren leverbaar



black chestnut nature

Alle RAL-, Sikkens-, NCS-kleuren zijn leverbaar.



Bij bestelling van een enkel element wordt een meerprijs berekend (meerprijs op aanvraag!) Metallic-kleuren zijn niet leverbaar!

F1 (voorheen STRETTO)

Knotty raw

Front: 21 mm dik, onder en boven massieve gezandstraalde delen 8 cm breed. Delen links en rechts 1,2 cm breed. Gefineerde vulling

STRETTO	Frontkleur	Corpus	Zichtzijde	Vlak	XW5/ XW6	Plinten	Open kasten
P638 022	black	KS	F1	F1/*	-	F1	F2
P638 121	chestnut	*	F1	F1/*	-	F1	F2
P638 102	nature	*	F1	F1/*	-	F1	F2

RAL

P639 000	RAL-, Sikkens-, NCS	*	F1	F1/*	-	F1	F2
----------	---------------------	---	----	------	---	----	----

Regalen zijn alleen in F2 **geborsteld** leverbaar**F2**

Knotty brushed

Front: 21 mm dik, onder en boven massieve geborstelde delen 8 cm breed. Delen links en rechts 1,2 cm breed. Gefineerde vulling

STRETTO	Frontkleur	Corpus	Zichtzijde	Vlak	XW5/ XW6	Plinten	Open kasten
P658 022	black	KS	F2	F2/*	-	F2	F2
P658 121	chestnut	*	F2	F2/*	-	F2	F2
P658 102	nature	*	F2	F2/*	-	F2	F2

RAL

P659 000	RAL-, Sikkens-, NCS	*	F2	F2/*	-	F2	F2
----------	---------------------	---	----	------	---	----	----

F3

Striped brushed

Front: 21 mm dik, onder en boven massieve delen 8 cm breed, rustige houtnerf. Delen links en rechts 1,2 cm breed. Gefineerde vulling

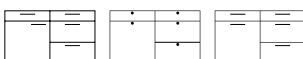
STRETTO	Frontkleur	Corpus	Zichtzijde	Vlak	XW5/ XW6	Plinten	Open kasten
P618 022	black	KS	F3	F3/*	-	F3	F3
P618 121	chestnut	*	F3	F3/*	-	F3	F3
P618 102	nature	*	F3	F3/*	-	F3	F3

RAL

P619 000	RAL-, Sikkens-, NCS	*	F3	F3/*	-	F3	F3
----------	---------------------	---	----	------	---	----	----

F1/*, F2/*, F3/* Bij dit programma zijn panelen 19, 50, 75 en 100 mm dik leverbaar, vlak (OLW) en met rillen (OLWR).


Boorpatronen STRETTO F1, F2, F3



15

47

45




PREMIUM

Glasdeuren

H Glasdeur, boven met glas, R Glas in kader, K Deur met riedes



bianco black olive



shell



Alle RAL-, Sikkens-, NCS-kleuren zijn leverbaar.

Bij bestelling van een enkel element wordt een meerprijs berekend (meerprijs op aanvraag!) Metallic-kleuren zijn niet leverbaar!

Nabestellingen in RAL-fronten graag binnen 6 maanden om kleurverschil te vermijden.

F2 Knotty brushed

Front: matgelakt massief eiken kaderfront met duidelijke houtnerf, kader aan binnenzijde geprofileerd, raambreedte 7 cm vlak gefineerd binnenpaneel

TOSCANA	Frontkleur	Corpus	Zichtzijde	Vlak	XW5/ XW6	Pilaster	OZ 40/41 KL/LL	Plinten	Open kasten
P650 006	bianco	KS	F2	F2/*	-	M	F4	F2	F2
P650 022	black	KS	F2	F2/*	-	M	F4	F2	F2
P650 032	olive	*	F2	F2/*	-	M	F4	F2	F2
P650 244	shell	KS	F2	F2/*	-	M	F4	F2	F2
RAL									
P651 000	RAL-, Sikkens-, NCS	*	F2	F2/*	-	M	F4	F2	F2

F3 Striped brushed

Front: matgelakt massief eiken kaderfront met rustige houtnerf, kader aan binnenzijde geprofileerd, raambreedte 7 cm vlak gefineerd binnenpaneel

TOSCANA	Frontkleur	Corpus	Zichtzijde	Vlak	XW5/ XW6	Pilaster	OZ 40/41 KL/LL	Plinten	Open kasten
P620 006	bianco	KS	F3	F3/*	-	M	F4	F3	F3
P620 022	black	KS	F3	F3/*	-	M	F4	F3	F3
P620 032	olive	*	F3	F3/*	-	M	F4	F3	F3
P620 244	shell	KS	F3	F3/*	-	M	F4	F3	F3
RAL									
P621 000	RAL-, Sikkens-, NCS	*	F3	F3/*	-	M	F4	F3	F3

F4 (voorheen TOSCANA) Silky smart

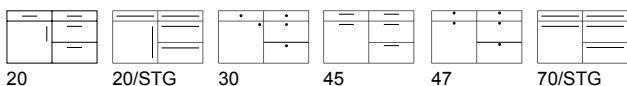
Front: zijdeglans gelakt massief eiken kaderfront met rustige houtnerf, kader aan binnenzijde geprofileerd, raambreedte 7 cm vlak gefineerd binnenpaneel

TOSCANA	Frontkleur	Corpus	Zichtzijde	Vlak	XW5/ XW6	Pilaster	OZ 40/41 KL/LL	Plinten	Open kasten
P450 006	bianco	KS	F4	F4/*	-	M	F4	F4	F4
P450 022	black	KS	F4	F4/*	-	M	F4	F4	F4
P450 032	olive	*	F4	F4/*	-	M	F4	F4	F4
P450 244	shell	KS	F4	F4/*	-	M	F4	F4	F4
RAL									
P451 000	RAL-, Sikkens-, NCS	*	F4	F4/*	-	M	F4	F4	F4

Landhouse collection is leverbaar!

F2/*, F3/*, F4/* Bij dit programma zijn panelen met rillen (OLWR) en in gladde uitvoering (OLW) leverbaar in 19 mm dik.

Boorpatronen TOSCANA F2, F3, F4





Glasdeuren

Alleen universele glasdeuren leverbaar



bianco, H/V

black, H/V

nature, H/V



olive, H/V

shell, H/V

walnut, H/V



Alle RAL-, Sikkens-, NCS-kleuren zijn leverbaar.

Bij bestelling van een enkel element wordt een meerprijs berekend (meerprijs op aanvraag!) Metallic-kleuren zijn niet leverbaar!

F2

Knotty brushed

Front: 21 mm dik, gefineerd eiken/noten, geborsteld met duidelijke houtnerf, met 45 graden raamwerk, achterzijde in frontkleur

OBLIQUO H	Frontkleur	Corpus	Zichtzijde	Vlak	XW5/ XW6	Plinten	Open kasten
P553 102	nature, H	*	F2	F2/*	F2	F2	F2
P553 216	walnut, H	*	F2	F2/*	F2	F2	F2
P553 006	bianco, H	KS	F2	F2/*	F2	F2	F2
P553 022	black, H	KS	F2	F2/*	F2	F2	F2
P553 032	olive, H	*	F2	F2/*	F2	F2	F2
P553 244	shell, H	KS	F2	F2/*	F2	F2	F2

RAL

P556 000	RAL-, Sikkens-, NCS, H	*	F2	F2/*	F2	F2	F2
----------	------------------------	---	----	------	----	----	----

OBLIQUO V	Frontkleur	Corpus	Zichtzijde	Vlak	XW5/ XW6	Plinten	Open kasten
P554 102	nature, V	*	F2	F2/*	F2	F2	F2
P554 216	walnut, V	*	F2	F2/*	F2	F2	F2

P554 006	bianco, V	KS	F2	F2/*	F2	F2	F2
P554 022	black, V	KS	F2	F2/*	F2	F2	F2
P554 032	olive, V	*	F2	F2/*	F2	F2	F2
P554 244	shell, V	KS	F2	F2/*	F2	F2	F2

RAL

P558 000	RAL-, Sikkens-, NCS, V	*	F2	F2/*	F2	F2	F2
----------	------------------------	---	----	------	----	----	----

F2/* Bij dit programma zijn panelen 19, 50, 75 en 100 mm dik leverbaar, vlak (OLW) en met rillen (OLWR).

F3

Striped brushed

Front: 21 mm dik, gefineerd eiken/noten, geborsteld met rustige houtnerf, met 45 graden raamwerk, achterzijde in frontkleur

OBLIQUO H	Frontkleur	Corpus	Zichtzijde	Vlak	XW5/ XW6	Plinten	Open kasten
P563 102	nature, H	*	F3	F3/*	F3	F3	F3
P563 216	walnut, H	*	F3	F3/*	F3	F3	F3
P563 006	bianco, H	KS	F3	F3/*	F3	F3	F3
P563 022	black, H	KS	F3	F3/*	F3	F3	F3
P563 032	olive, H	*	F3	F3/*	F3	F3	F3
P563 244	shell, H	KS	F3	F3/*	F3	F3	F3

RAL

P566 000	RAL-, Sikkens-, NCS, H	*	F3	F3/*	F3	F3	F3
----------	------------------------	---	----	------	----	----	----

OBLIQUO V	Frontkleur	Corpus	Zichtzijde	Vlak	XW5/ XW6	Plinten	Open kasten
P564 102	nature, V	*	F3	F3/*	F3	F3	F3
P564 216	walnut, V	*	F3	F3/*	F3	F3	F3

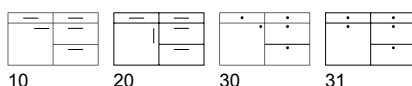
P564 006	bianco, V	KS	F3	F3/*	F3	F3	F3
P564 022	black, V	KS	F3	F3/*	F3	F3	F3
P564 032	olive, V	*	F3	F3/*	F3	F3	F3
P564 244	shell, V	KS	F3	F3/*	F3	F3	F3

RAL

P573 000	RAL-, Sikkens-, NCS, V	*	F3	F3/*	F3	F3	F3
----------	------------------------	---	----	------	----	----	----

F3/* Bij dit programma zijn panelen 19, 50, 75 en 100 mm dik leverbaar, vlak (OLW) en met rillen (OLWR).


Boorpatronen OBLIQUO H/V F2, F3





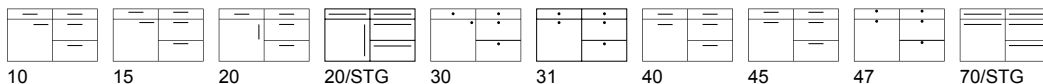
PREMIUM

Glasdeuren
G/GA/GM/R Glas in kader



chalk, H/V chestnut, H/V real-nature, H/V

Boorpatronen REAL-OAK H/V F2



F2 (voorheen REAL-OAK) Knotty brushed


Front: Industriefineer geborsteld en gelakt, op spaanplaat basis met horizontale nerfrichting, kanten rondom in dezelfde kleur

REAL-OAK H	Frontkleur	Corpus	Zichtzijde	W19	XW5/ XW6	Plinten	Open kasten
P359 104	chalk, H	*	F2	F2	F2	F2	F2
P359 121	chestnut, H	*	F2	F2	F2	F2	F2
P359 177	real-nature, H	*	F2	F2	F2	F2	F2

REAL-OAK V	Frontkleur	Corpus	Zichtzijde	W19	XW5/ XW6	Plinten	Open kasten
P394 104	chalk, V	*	F2	F2	F2	F2	F2
P394 121	chestnut, V	*	F2	F2	F2	F2	F2
P394 177	real-nature, V	*	F2	F2	F2	F2	F2

W19: Panelen in industriefineer zijn uitsluitend in 19 mm dik en alleen zonder profileringen leverbaar.

Let op: industriefineer kan in structuur, kleur en hoeveelheid noesten verschillend uitvallen en dit kan geen reden tot reclamatie zijn.



PREMIUM

Glasdeuren
L Verticale lisenendeur



black graphit pastell loam pastell shadow pastell smoke plage

F1 (voorheen ROUGH) Knotty raw

Front: gefineerd gezandstraald eiken, zonder (ZERO) of met verticale groeven (R15) met 150 mm tussenruimte, verticale structuur, achterzijde in frontkleur

ZERO	R15	Frontkleur	Corpus	Zichtzijde	Vlak	XW5	Plinten	Open kasten
P568 022	P569 022	black	KS	F1	F1/*	F1	F1	-
P568 017	P569 017	graphit	KS	F1	F1/*	F1	F1	-
P568 155	P569 155	pastell loam	*	F1	F1/*	F1	F1	-
P568 156	P569 156	pastell shadow	*	F1	F1/*	F1	F1	-
P568 157	P569 157	pastell smoke	*	F1	F1/*	F1	F1	-
P568 158	P569 158	plage	*	F1	F1/*	F1	F1	-

F1/* Bij dit programma zijn panelen 19, 50, 75 en 100 mm dik leverbaar, vlak (OLW) en met rillen (OLWR).

Opmerking

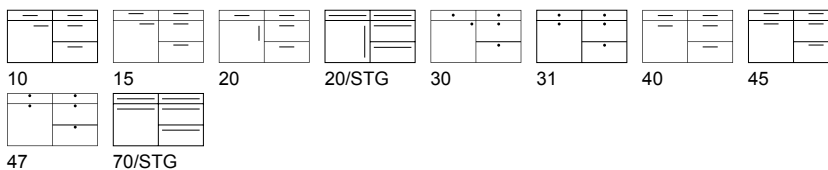
De volgende frontbreedtes hebben een afwijkende lamellenbreedte:

40 + 80 cm = 132 mm

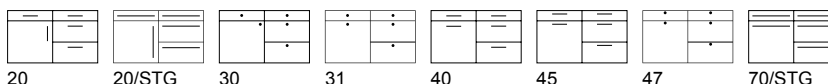
50 cm = 124 mm

100 cm = 142 mm

Boorpatronen ROUGH ZERO F1



Boorpatronen ROUGH R15 F1





PREMIUM

Glasdeuren
Alleen universele glasdeuren leverbaar

F2 Knotty brushed

Front: gefineerd eiken/noten front met noesten en geborstelde houtstructuur, op MDF basis, met verticale lamellen. De voeg tussen de lamellen is 5 mm breed. Het front is 21 mm dik. Achterzijde in frontkleur

VERTICO V	Frontkleur	Corpus	Zichtzijde	Vlak	XW5/ XW6	Plinten	Open kasten
P610 104	chalk	*	F2/*1	F2/*2	-	F2	F2
P610 121	chestnut	*	F2/*1	F2/*2	-	F2	F2
P610 031	driftwood	*	F2/*1	F2/*2	-	F2	F2
P610 102	nature	*	F2/*1	F2/*2	-	F2	F2
P610 216	walnut	*	F2/*1	F2/*2	-	F2	F2

P610 006	bianco	KS	F2/*1	F2/*2	-	F2	F2
P610 022	black	KS	F2/*1	F2/*2	-	F2	F2
P610 032	olive	*	F2/*1	F2/*2	-	F2	F2
P610 244	shell	KS	F2/*1	F2/*2	-	F2	F2

RAL							
P611 000	RAL-, Sikkens-, NCS	*	F2/*1	F2/*2	-	F2	F2

Opmerking:
Zichtzijden F2/*1 zijn uitsluitend glad leverbaar
Panelen F2/*2 in 19 mm zijn glad (OLW) of 21 mm aan één zijde geprofileerd (OLWR)
Panelen 50-100 mm zijn uitsluitend glad leverbaar



chalk chestnut driftwood nature walnut




bianco black olive shell

Alle RAL-, Sikkens-, NCS-kleuren zijn leverbaar.

Bij bestelling van een enkel element wordt een meerprijs berekend (meerprijs op aanvraag!) Metallic-kleuren zijn niet leverbaar!

Uitsluitend greeploos of met Tip-on leverbaar; greepboringen zijn niet mogelijk.



PREMIUM

Glasdeuren
Alleen universele glasdeuren leverbaar

F3 (voorheen NOTCHO) Striped brushed

Front: Verticaal gefreesd lamellenfront in eiken of noten met rustige houtnerf op spaanplaat/MDF basis. Het front is 20 mm dik, achterzijde in frontkleur.

NOTCHO	Frontkleur	Corpus	Zichtzijde	Vlak	XW5/ XW6	Plinten	Open kasten
P624 022	black	KS	F3/*1	F3/*2	-	F3	F3
P624 102	nature	*	F3/*1	F3/*2	-	F3	F3
P624 216	walnut	*	F3/*1	F3/*2	-	F3	F3

RAL							
P625 000	RAL-, Sikkens-, NCS	*	F3/*1	F3/*2	-	F3	F3



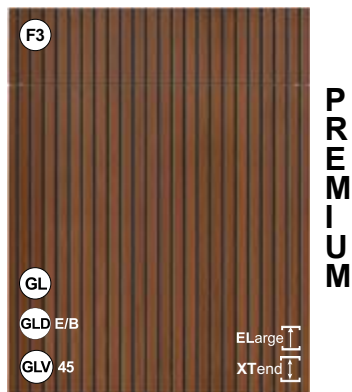
black nature walnut

Alle RAL-, Sikkens-, NCS-kleuren zijn leverbaar.

Bij bestelling van een enkel element wordt een meerprijs berekend (meerprijs op aanvraag!) Metallic-kleuren zijn niet leverbaar!

Opmerking:
Zichtzijden F3/*1 zijn uitsluitend glad leverbaar
Panelen F3/*2 19 mm zijn aan één zijde geprofileerd (OLWR, 20 mm dik) of aan beide zijden glad (OLW)
Panelen 50-100 mm zijn uitsluitend glad leverbaar

Uitsluitend greeploos of met Tip-on leverbaar; greepboringen zijn niet mogelijk.



Glasdeuren

Alleen universele glasdeuren leverbaar



chestnut

nature

walnut

Uitsluitend greeploos of met Tip-on leverbaar; greepboringen zijn niet mogelijk.

F3 Striped brushed

Front: gefineerd eiken/noten front op zwarte MDF basis, met verticale voegen. De voeg tussen de lamellen is 5 mm breed


BLACK STRIPE V	Frontkleur	Corpus	Zichtzijde	Vlak	XW5/ XW6	Plinten	Open kasten
P622 121	chestnut	*	F3/*1	F3/*2	-	F3	F3
P622 102	nature	*	F3/*1	F3/*2	-	F3	F3
P622 216	walnut	*	F3/*1	F3/*2	-	F3	F3

Opmerking:

F3/*1 Zichtzijden worden met voegen geleverd. Voorzijde is uni in houtkleur. De binnenkant van de zichtzijde is zwart.

F3/*2 Panelen 19 mm zijn aan één zijde geprofileerd (OLWR) of aan beide zijden glad (OLW). Voorzijde is uni in houtkleur. Andere paneeldiktes (50, 75 en 100 mm) zijn uitsluitend glad leverbaar.

Bij **GLV45** is aan de greepkant altijd het zwarte MDF zichtbaar.



Glasdeuren

G/GA/GM/R Glas in kader



nature

F3 (voorheen BLACK-LINE) Striped brushed

Front: rustig gefineerd geborsteld eiken op zwarte MDF basis, met horizontale groeven, achterzijde gefineerd zonder groeven

BLACK-LINE	Frontkleur	Corpus	Zichtzijde	Vlak	XW5/ XW6	Plinten	Open kasten
P623 102	nature	black	F3/*1	F3/*2	-	F3	F3

Opmerking:

F3/*1 Zichtzijden worden altijd met groeven geleverd, voorzijden zijn zonder groeven en achterzijden zijn zwart.


F3/*2 Panelen 19 en 50 mm hebben groeven aan één zijde en aan de voorzijde. Panelen 75/100 mm zijn niet leverbaar!

Let op!

- Bij GLV45 en GLU is aan de greepzijde altijd het zwarte MDF zichtbaar
- Vanwege de horizontale groeven zijn **GL780 en S126 niet combineerbaar** (Hoge kasten met verticale GL-lijst zijn niet combineerbaar met greeploze onderkasten!)
- Eventuele maatdeuren worden ongeboord geleverd

Boorpatronen BLACK-LINE F3 (alleen voor greep 466/467/470)





PREMIUM

F1 (voorheen ORBITA)

Knotty raw

Front: massief gezandstraald kaderfront, met noesten, raambreedte 11 cm, vlak gefineerd binnenpaneel, achterzijde in frontkleur

ORBITA	Frontkleur	Corpus	Zichtzijde	Vlak	XW5/ XW6	Plinten	Open kasten
P442 019	beachwood	*	F1	F1/*	-	F1	F2
P442 031	driftwood	*	F1	F1/*	-	F1	F2
P442 102	nature	*	F1	F1/*	-	F1	F2
RAL							
P443 000	RAL-, Sikkens-, NCS	*	F1	F1/*	-	F1	F2

Regalen zijn alleen in F2 geborsteld leverbaar

Glasdeuren

R Glas in kader,
H Glasdeur, boven met glas



Alle RAL-, Sikkens-, NCS-kleuren zijn leverbaar.

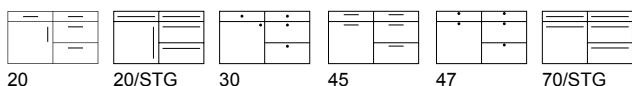
Bij bestelling van een enkel element wordt een meerprijs berekend (meerprijs op aanvraag!) Metallic-kleuren zijn niet leverbaar!

F1/* Bij dit programma zijn panelen 19, 50, 75 en 100 mm dik leverbaar, vlak en (OLWR) met rillen (OLWR)

Let op!
Deuren kleiner dan 296 mm breed worden vlak, zonder kader geleverd.

Nabestellingen in RAL-fronten graag binnen 6 maanden om kleurverschil te vermijden.

Boorpatronen ORBITA F1



PREMIUM

F1 (voorheen RIPIENO)

Knotty raw


Front: massief gezandstraald en gelakt kaderfront, met noesten, raambreedte 11 cm, massief binnenpaneel, achterzijde in frontkleur

RIPIENO	Frontkleur	Corps	Zichtzijde	Vlak	XW5/ XW6	Plinten	Open kasten
P541 019	beachwood	*	F1	F1/*	-	F1	F2
P541 031	driftwood	*	F1	F1/*	-	F1	F2
P541 102	nature	*	F1	F1/*	-	F1	F2
RAL							
P542 000	RAL-, Sikkens-, NCS	*	F1	F1/*	-	F1	F2

Regalen zijn alleen in F2 geborsteld leverbaar

Glasdeuren

R Glas in kader,
H Glasdeur, boven met glas



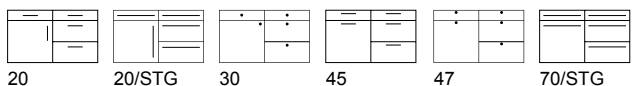
Alle RAL-, Sikkens-, NCS-kleuren zijn leverbaar.

Bij bestelling van een enkel element wordt een meerprijs berekend (meerprijs op aanvraag!) Metallic-kleuren zijn niet leverbaar!

F1/* Bij dit programma zijn panelen 19, 50, 75 en 100 mm dik leverbaar, vlak en (OLWR) met rillen (OLWR)

Let op!
Deuren kleiner dan 296 mm breed worden vlak, zonder kader geleverd. Fronten tot 352 mm hoog worden met vlak binnenpaneel geleverd.

Boorpatronen RIPIENO F1
























Grepen, werkbladen,
kleurenoverzichten en
uitloopmodellen

Grepen | Knoppen

Grepen/Knoppen	Nr.	Informatie	Grepen/Knoppen	Nr.	Informatie
	200	chrom/mat, 160 mm GRIBO: 10 - 15 - 20 - 40 - 45		393	black matt, 160 mm GRIBO: 10 - 15 - 20 - 40 - 45
	222	Zarter Edelstahlgriff, 192 mm MP ● GRIBO: 10 - 15 - 20 - 40 - 45		394	rosé-gold, 160 mm GRIBO: 10 - 15 - 20 - 40 - 45
	285	Edelstahlfarbig, 160 mm MP ● GRIBO: 10 - 15 - 20 - 40 - 45		396	steingrau, 160 mm totaallengte 260 mm GRIBO: 40 - 45
	289	Anticato, 224 mm kleurafwijking mogelijk (beperkte mogelijkheden op 300 mm en kleinere blendes) MP in alle prijsgroepen ● GRIBO: 10 - 15 - 20 - 40 - 45		397	steingrau, 320 mm totaallengte 419 mm alleen in combinatie met greep 396 wordt vanaf 60 cm breed ingezet MP GRIBO: 40 - 45
	298	Edelstahl finish, 192 mm totale lengte 230 mm MP GRIBO: 10 - 15 - 20 - 40 - 45		421	Edelstahlloptik, 160 mm ● GRIBO: 10 - 15 - 20 - 40 - 45
	299	Edelstahlloptik, 128 mm ● GRIBO: 10 - 15 - 20 - 40 - 45		422	Edelstahlloptik, 320 mm alleen i.c.m. greep 421 wordt gebruik voor fronten vanaf 600 mm breed MP ● GRIBO: 40 - 45
	384	black, 160 mm totaallengte 206 mm GRIBO: 10 - 15 - 20 - 40 - 45		423	brushed brass, 160 mm totaallengte 170 mm ● GRIBO: 10 - 15 - 20 - 40 - 45
	385	black geruwd, 160 mm totale lengte 188 mm ● GRIBO: 10 - 15 - 20 - 40 - 45		424	black, 160 mm totaallengte 200 mm MP GRIBO: 10 - 15 - 20 - 40 - 45
	386	black, 160 mm totaallengte 181 mm GRIBO: 10 - 15 - 20 - 40 - 45		426	gold matt gelakt, 160 mm, totaallengte 230 mm GRIBO: 10 - 15 - 20 - 40 - 45
	392	Edelstahl, 160 mm GRIBO: 10 - 15 - 20 - 40 - 45		427	black met poedercoating, 160 mm, totaallengte 180 mm GRIBO: 10 - 15 - 20 - 40 - 45

Grepen | Knoppen

Grepen/Knoppen	Nr.	Informatie	Grepen/Knoppen	Nr.	Informatie
	428	titan lackiert, 192 mm, totaallengte 200 mm		446	black, 160 mm, totaallengte 209 mm
(N)		GRIBO: 10 - 15 - 20 - 40 - 45	(N)		GRIBO: 10 - 15 - 20 - 40 - 45
	435	black matt, 160 mm totaallengte 170 mm		447	black, 320 mm, totaallengte 370 mm, alleen i.c.m. greep 446, wordt vanaf 60 cm breed ingezet
●		GRIBO: 10 - 15 - 20 - 40 - 45	(N)		MP GRIBO: 40 - 45
	436	black matt gelakt, 192 mm totaallengte 199 mm		448	bronze, 160 mm, totaallengte 168 mm
MP		GRIBO: 10 - 15 - 20 - 40 - 45	(N)		GRIBO: 10 - 15 - 20 - 40 - 45
	437	black matt poedercoating, 128 mm totaallengte 164 mm		449	bronze, 320 mm, totaallengte 328 mm, alleen i.c.m. greep 448, wordt vanaf 60 cm breed ingezet
		GRIBO: 10 - 15 - 20 - 40 - 45	(N)		MP GRIBO: 40 - 45
	438	metall dunkel met lasnaden, 160 mm totaallengte 175 mm		452	Antiqued black, 160 mm
MP ●		GRIBO: 10 - 15 - 20 - 40 - 45			MP GRIBO: 10 - 15 - 20 - 40 - 45
	439	metall dunkel met lasnaden, 320 mm, totaallengte 335 mm alleen in combinatie met greep 438 wordt vanaf 60 cm breed ingezet		453	Edelstahloptik, 192 mm
MP ●		GRIBO: 40 - 45			MP ● GRIBO: 10 - 15 - 20 - 40 - 45
	442	goldfarben, 160 mm, totaallengte 209 mm		461	black matt, 192 mm totaallengte 200 mm
(N)		GRIBO: 10 - 15 - 20 - 40 - 45			GRIBO: 10 - 15 - 20 - 40 - 45
	443	goldfarben, 320 mm, totaallengte 370 mm, alleen i.c.m. greep 442, wordt vanaf 60 cm breed ingezet		506	STGE, Edelstahl, 184 mm totaallengte 226 mm
(N)		GRIBO: 40 - 45			MP ● GRIBO: 10 - 15 - 20 - 40 - 45
	444	green, 160 mm, totaallengte 209 mm		507	STGEB, powder-coated black, 184 mm totaallengte 226 mm
(N)		GRIBO: 10 - 15 - 20 - 40 - 45			MP ● GRIBO: 10 - 15 - 20 - 40 - 45
	445	green, 320 mm, totaallengte 370 mm, alleen i.c.m. greep 444, wordt vanaf 60 cm breed ingezet			
(N)		GRIBO: 40 - 45			

Grepen | Knoppen

Grepen/Knoppen	Nr.	Informatie	Grepen/Knoppen	Nr.	Informatie
	314	Knop, black gelakt, 16 mm Greepboring verticaal niet mogelijk! ● GRIBO: 40 - 45		466	Grep black geborsteld GRIBO: 10 - 15 - 20 - 40 - 45
	315	Knopf black supermatt gelakt, 60 mm Durchmesser ● GRIBO: 30 - 31		467*	160 mm boring greeplengte 225 mm / *375 mm, greepuitparing 130 mm in het midden, vaste greepmaat op alle fronten MP ● GRIBO: 40 - 45 vanaf 45 cm kastbreedte
	318	Knop black GRIBO: 30 - 31		470	Profiel-greep-combinatie bestaande uit: 466 greeplengte 225 mm voor 300 en 400 mm brede kasten 467 greeplengte 375 mm voor 450 en 500 mm brede kasten 468 greeplengte 525 mm voor 600 en 800 mm brede kasten 469 greeplengte 825 mm voor fronten van 900 mm en breder MP ● GRIBO: 40 - 45
	372	Anticato Kleurafwijking mogelijk MP ● GRIBO: 30 - 47		STGE	Edelstahl MP ● GRIBO: 20/STG - 70/STG
	373	Edelstahl ● GRIBO: 30 - 47		STGEB	Black matt MP ● GRIBO: 20/STG - 70/STG
				STGBIG	Black MP ● GRIBO: 20/STG - 70/STG

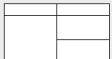



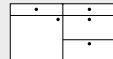
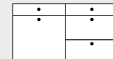

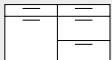
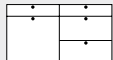

Op geprofileerde fronten worden grepen verticaal geboord, horizontaal is niet mogelijk.




MP = Grepen tegen meerprijs worden in alle prijsgroepen berekend.

- = **Planinstructie:** bij deze grepen is een hoekplanmaat 700 x 700 mm vereist, om de deuren goed te kunnen openen.

STANGENGREPEN TEGEN MEERPRIJS LEVERBAAR IN ALLE PRIJSGROEPEN.

GRIBO - Boorpatronen

						
GRIBO 1 zonder boring	GRIBO 10 horizontaal	GRIBO 15 horizontaal verhoogd	GRIBO 20 verticaal	GRIBO 20/STG verticaal stang	GRIBO 30 knopboring	GRIBO 31 knopboring midden
						
GRIBO 40 midden Uitsluitend leverbaar voor de vlakke programma's.	GRIBO 45 midden verhoogd	GRIBO 47 knopboring midden verhoogd	GRIBO 70/STG horizontaal stang			



01 GL-E/B Greeploos, metalen inzetprofiel in inox, black of bianco NL LL PL

02 GLD-E/B Greeploos, decor inzetprofiel met Inox of black lijst NL LL PL

03 GLV-E/B Greeploos, deur met afschuining en metalen lijst in inox of black PL

04 GLX-E Greeploos (deur met 90° uittfresing en metalen lijst) PL

05 GLV-45 Greeploos (deur met 45° afschuining) PL

06 GLU Greeploos (houten deur met U-uitfresing) PL

Greeplijst ingefreesd



01 rechte COM-lijst 997
 inox

02 rechte COM-lijst 994
 black

03 down COM-lijst 995
 black

04 afgeronde COM-lijst 996
 inox

De COM-lijsten worden als pakketprijs aangeboden. Zie aanvulling prijslijst 2023

Werkbladen



551 KASHMIR



801 TURMALIN



1000 ALPINWEISS



1001 ANTHRAZIT SOLID COLOR



1003 ARLINTON EICHE



1009 BETON ART PERLGRAU



1010 BETON DUNKEL



1011 BETON HELL



1012 BETON NATUR



1013 BLOCK BOARD NOCHE



1015 BORDOLINO EICHE GRAU




1017 CERAMIC ANTHRAZIT



1018 CERAMICO ROST



1019 CHROMIX ANTHRAZIT



1025 DARK NIGHT




1031 EICHE SANREMO SAND



1033 FLASH BLACK



1034 GLADSTONE OAK GREIGE



1036 GLITTERSTONE LIGHT



1037 GRAPHITGRAU, ORION



1039 HALIFAX EICHE WEISS



1047 KUPFER



1049 LICHTGRAU



1053 METALLO GRAUBRAUN



1054 METALLSCHWARZ



1060 NATURAL LANCELOT OAK



1062 NEGRO BRASIL



1068 PALE LANCELOT OAK



1069 PAPYRUS NUBIA BRAUN



1072 RAJA BLACK




1077 SANDGRAU



1095 TIVOLI



1100 VICENZA EICHE HELL



1104 WEISS STEINSTRUKTUR



1107 DELPHIN



1108 SLATE



1109 HALIFAX EICHE NATUR




1110 CRUSH GOLD



1111 HALIFAX CRACK OAK




1150 CARBON



1160 KIESEL



1180 KITO BLAUSTAHL



1181 SHELL



1182 WARMIA NUSSBAUM, WALNUT




1183 LONDRA




5001 FENIX BIANCO



5002 FENIX BIANCO ALASKA



5003 FENIX GRIGIO LONDA



5004 FENIX NERO



5005 FENIX BIANCO KOS



6000 EXTREM CARBON




6001 EXTREM EDELWEISS



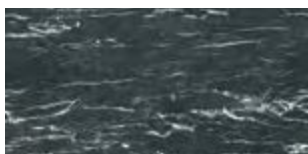
6002 EXTREM ICY WHITE



6003 EXTREM KASHMIRGRAU



6008 EXTREM MAGNOLIENWEISS



6009 EXTREM MARMOR SCHWARZ



6010 EXTREM MARMOR WEISS



6013 EXTREM SHARKY GREY



6014 EXTREM SNOW/KREIDE



6633 CONCRETE SAND

Bestel-Nr.	Decornaam	ID	40 mm 40/60/100 mm 16 + 40 mm			Front in zelfde kleur	Corpus in zelfde kleur	max. lengte in mm	WAP in zelfde kleur
			RK	SK	PP				
551	KASHMIR	702	+	+	+	kashmir	kashmir	4000	-
801	TURMALIN	FC91	-	+	+	turmalin		3600	-
1000	ALPINWEISS	1025	+	+	+	bianco	bianco	5000	+
1001	ANTHRAZIT SOLID COLOR	1290	-	+	+			4000	+
1003	ARLINTON EICHE	H3303	-	+	+	natural asteiche	natural asteiche	4000	+
1009	BETON ART PERLGRAU	44375	-	+	+	oxid hell		4000	+
1010	BETON DUNKEL	275	+	+	+			5000	+
1011	BETON HELL	274	+	+	+			5000	+
1012	BETON NATUR	34149	-	+	+			4000	+
1013	BLOCK BOARD NOCHE	4206	+	+	+			5000	+
1015	BORDOLINO EICHE GRAU	1146	+	+	+	eiche bardolino		5000	+
1017	CERAMIC ANTHRAZIT	311	+	+	+			5000	+
1018	CERAMICO ROST	6008	+	+	+			5000	+
1019	CHROMIX ANTHRAZIT	641	+	+	+			5000	+
1025	DARK NIGHT	901	-	+	+	black	black	4000	+
1031	EICHE SANREMO SAND	34139	-	+	+	sanremo oak		4000	+
1033	FLASH BLACK	7654	+	+	+			5000	+
1034	GLADSTONE OAK GREIGE	3326	+	+	+			5000	+
1036	GLITTERSTONE LIGHT	7655	+	+	+			5000	+
1037	GRAPHITGRAU	1257	-	+	+	orion	orion	5000	+
1039	HALIFAX EICHE WEISS	H1176	-		+	halifax weiß		4000	+
1047	KUPFER	3236	+	+	+			5000	+
1049	LICHTGRAU	1188	+	+	+	grigio		5000	+
1053	METALLO GRAUBRAUN	633	+	+	+			5000	+
1054	METALLSCHWARZ	1233	+	+	+	graphit	graphit	5000	+
1060	NATURAL LANCELOT OAK	4263	+	+	+			5000	+
1062	NEGRO BRASIL	6216	-	+	+			5000	+
1068	PALE LANCELOT OAK	4262	+	+	+			5000	+
1069	PAPYRUS NUBIA BRAUN	22008	+	+	+			5000	+
1072	RAJA BLACK	3505	+	+	+			5000	+
1077	SANDGRAU	1184	+	+	+			5000	+
1095	TIVOLI	6244	+	+	+			5000	+
1100	VICENZA EICHE HELL	H3157	-	+	+	vicenza oak claire		4000	+
1104	WEISS STEINSTRUKTUR	0179	-	+	+	optiwhite	optiwhite	5000	+
1107	DELPHIN	U12044	-	+	+	delphin	delphin	5000	+
1108	SLATE	U12986	-	+	+	slate	slate	5000	+
1109	HALIFAX EICHE NATUR	H1180	-	+	+	halifax natur		5000	+
1110	CRUSH GOLD	F442	-	+	+	crush gold		5000	+
1111	HALIFAX CRACK OAK	H3183	-	+	+	halifax crack oak	halifax crack oak	5000	+
1150	CARBON	U201	-	+	+	carbon	carbon	5000	+
1160	KIESEL	U968	-	+	+	kiesel	kiesel	5000	+
1180	KITO BLAUSTAHL	FG76111	-	+	+	steel blue		5000	+
1181	SHELL	705	-	+	+	shell	shell	5000	+
1182	WARMIA NUSSBAUM	1307	-	+	+	walnut	walnut	5000	+
1183	LONDRA	12074	+	+	+	londra	londra	5000	+
6633	CONCRETE SAND	42364	+	+	+	cem. sand		4000	-

FENIX-Decors

5001	FENIX BIANCO	29	-	+	FE	bianco	bianco	4000	+
5002	FENIX BIANCO ALASKA	30	-	+	FE	optiwhite	optiwhite	4000	+
5003	FENIX GRIGIO LONDA	718	-	+	FE	londra	londra	4000	+
5004	FENIX NERO	720	-	+	FE	black	black	4000	+
5005	FENIX BIANCO KOS	0032	-	+	FE	kos white	bianco	4000	+

Bestel-Nr.	Decornaam	ID	40 mm RK	40/60/100 mm SK	16 + 40 mm PP	Front in zelfde kleur	Corpus in zelfde kleur	max. lengte in mm	WAP in zelfde kleur
EXTREM-Decors									
6000	EXTREM CARBON	U1233 XM	-	+	XM	graphit	graphit	4000	+
6001	EXTREM EDELWEISS	SR209 XM	-	+	XM			4000	+
6002	EXTREM ICY WHITE	U1027 XM	-	+	XM	optiwhite	optiwhite	4000	+
6003	EXTREM KASHMIRGRAU	U1168 XM	-	+	XM	kashmir	kashmir	4000	+
6008	EXTREM MAGNOLIENWEISS	U1379 XM	-	+	XM	magnolie	magnolie	4000	+
6009	EXTREM MARMOR SCHWARZ	S63028	-	+	XM			4000	+
6010	EXTREM MARMOR WEISS	S63009	-	+	XM			4000	+
6013	EXTREM SHARKY GREY	U091 XM	-	+	XM	sharky	sharky	4000	+
6014	EXTREM SNOW/KREIDE	U102 XM	-	+	XM	snow	snow	4000	+

FE Fenix Kunststof (andere prijsstelling, zie prijslijst), **PP** PP-kant, **RK** postform, afgerond, **SK** HPL-kant, **WAP** Wandafsluitprofiel, **XM** Extrem Kunststof (andere prijsstelling, zie prijslijst)

XM werkbladen

- Decoratief onder hoge druk geproduceerd slijtvast kunststof
- Super matte afwerking voor zowel front als werkblad met alle kwaliteitskenmerken van HPL
- Aangenaam warme en fluweelzachte haptiek die uitnodigt tot aanraken
- ongevoelig voor vingerafdrukken en vetvlekken dus ideaal voor dagelijks gebruik
- Moeiteloos schoon te maken, ook in het geval van hardnekkig vuil

Belandrijk:

Om zo lang mogelijk plezier van uw Xtreme-keuken te hebben, vragen we u goede notie te nemen van de volgende gebruiksaanwijzingen
- Fijne, super matte oppervlakken zijn krasgevoelig, dat geldt ook voor Xtreme met name bij oppervlakken in donkere kleuren wordt dit ook zichtbaar.

Kleine beschadigingen als gevolg van dagelijks gebruik, door bijvoorbeeld het rechtstreeks snijden op het werkblad of krassen van ongeglazuurd porselein, zijn geen reden tot reclamatie.

Kleurenoverzicht kunststof

PREMIUM LINE

KS kunststof	Corpus	Zichtzijde	W 19	WR 19	W 50	W75+100	Pilaster	XW5/ XW6	Plinten	Open kasten
arcai-red	-	•	•	-	-	•	-	•	•	-
bianco	KS	-	•	•	-	•	K	-	•	•
black	KS	-	•	-	-	-	-	-	•	•
blackblue	-	•	•	-	-	•	-	•	•	-
blackgreen	-	•	•	-	-	•	-	•	•	-
carbon	KS	-	•	-	•	•	-	•	•	•
delphin	KS	-	•	-	•	•	-	•	•	•
fango	-	•	•	-	•	•	-	•	•	•
graphit	KS	-	•	-	-	-	-	-	•	•
grigio	-	•	•	-	-	•	-	•	•	•
kashmir	KS	-	•	•	•	•	K	•	•	•
kiesel	KS	-	•	-	•	•	-	•	•	•
londra	KS	-	•	-	•	•	-	•	•	•
magnolie	KS	-	•	-	-	-	-	-	•	•
moos	-	•	•	-	-	•	-	•	•	-
muscata	-	•	•	-	-	•	-	•	•	•
optiwhite	KS	-	•	-	•	•	-	•	•	•
orion	KS	-	•	-	•	•	-	•	•	•
sharky	KS	-	•	-	•	•	-	•	•	•
shell	KS	-	•	-	•	•	-	•	•	•
slate	KS	-	•	-	•	•	-	•	•	•
snow	KS	-	•	-	-	-	-	-	•	•
stormgrey	-	•	•	-	-	•	-	•	•	-

K Pilaster kunststof

Kleurenoverzicht kunststof

LITE LINE

KS kunststof	Corpus	Zichtzijde	W 19	WR 19	W 50	W 75+100	Pilaster	XW5/ XW6	Plinten	Open kasten
arcai-red	-	•	•	-	-	•	-	•	•	-
bianco	KS	-	•	-	-	•	-	-	•	•
blackblue	-	•	•	-	-	•	-	•	•	-
blackgreen	-	•	•	-	-	•	-	•	•	-
carbon	KS	-	•	-	•	•	-	•	•	•
delphin	KS	-	•	-	•	•	-	•	•	•
fango	-	•	•	-	•	•	-	•	•	•
grigio	-	•	•	-	-	•	-	•	•	•
kashmir	-	•	•	-	•	•	-	•	•	•
kiesel	-	•	•	-	•	•	-	•	•	•
londra	Ⓝ	-	•	-	•	•	-	•	•	•
magnolie	-	-	•	-	-	-	-	-	•	•
moos	-	•	•	-	-	•	-	•	•	-
muscata	-	•	•	-	-	•	-	•	•	•
optiwhite	-	•	•	-	•	•	-	•	•	•
orion	-	•	•	-	•	•	-	•	•	•
sharky	-	•	•	-	•	•	-	•	•	•
shell	-	•	•	-	•	•	-	•	•	•
slate	KS	-	•	-	•	•	-	•	•	•
snow	-	-	•	-	-	-	-	-	•	•
stormgrey	-	•	•	-	-	•	-	•	•	-

NEW LINE

KS kunststof	Corpus	Zichtzijde	W 19	WR 19	W 50	W 75+100	Pilaster	XW5/ XW6	Plinten	Open kasten
arcai-red	-	•	•	-	-	-	-	•	•	-
bianco	KS	-	•	-	-	-	-	-	•	•
blackblue	-	•	•	-	-	-	-	•	•	-
blackgreen	-	•	•	-	-	-	-	•	•	-
carbon	KS	-	•	-	-	-	-	•	•	•
delphin	KS	-	•	-	-	-	-	•	•	•
fango	-	•	•	-	-	-	-	•	•	•
grigio	-	•	•	-	-	-	-	•	•	•
kashmir	-	•	•	-	-	-	-	•	•	•
kiesel	-	•	•	-	-	-	-	•	•	•
londra	Ⓝ	-	•	-	-	-	-	•	•	•
magnolie	-	-	•	-	-	-	-	-	•	•
moos	-	•	•	-	-	-	-	•	•	-
muscata	-	•	•	-	-	-	-	•	•	•
optiwhite	-	•	•	-	-	-	-	•	•	•
orion	-	•	•	-	-	-	-	•	•	•
sharky	-	•	•	-	-	-	-	•	•	•
shell	-	•	•	-	-	-	-	•	•	•
slate	KS	-	•	-	-	-	-	•	•	•
snow	-	-	•	-	-	-	-	-	•	•
stormgrey	-	•	•	-	-	-	-	•	•	-

PREMIUM LINE

WL Woodline	Corpus	Zichtzijde	W 19	WR 19	W 50	W 75+100	Pilaster	XW5/ XW6	Plinten	Open kasten
black burned	-	•	•	-	-	•	-	•	•	-
denver-oak	-	•	•	-	-	•	-	•	•	-
eiche bardolino	-	•	•	-	-	•	-	•	•	-
natural asteiche	KS	-	•	-	•	•	-	•	•	•
sanremo oak	-	•	•	-	•	•	-	•	•	•
vicenza oak claire	-	•	•	-	•	•	-	•	•	•

LITE LINE

WL Woodline	Corpus	Zichtzijde	W 19	WR 19	W 50	W 75+100	Pilaster	XW5/ XW6	Plinten	Open kasten
black burned	-	•	•	-	-	•	-	•	•	-
denver-oak	-	•	•	-	-	•	-	•	•	-
eiche bardolino	-	•	•	-	-	•	-	•	•	-
natural asteiche	-	•	•	-	•	•	-	•	•	•
sanremo oak	-	•	•	-	•	•	-	•	•	•
vicenza oak claire	-	•	•	-	•	•	-	•	•	•

Kleurenoverzicht kunststof

NEW LINE

WL Woodline	Corpus	Zichtzijde	W 19	WR 19	W 50	W75+100	Pilaster	XW5/ XW6	Plinten	Open kasten
black burned	-	•	•	-	-	-	-	•	•	-
denver-oak	-	•	•	-	-	-	-	•	•	-
eiche bardolino	-	•	•	-	-	-	-	•	•	-
natural asteiche	-	•	•	-	-	-	-	•	•	•
sanremo oak	-	•	•	-	-	-	-	•	•	•
vicenza oak claire	-	•	•	-	-	-	-	•	•	•

PREMIUM LINE

ST Structuur	Corpus	Zichtzijde	W 19	WR 19	W 50	W75+100	Pilaster	XW5/ XW6	Plinten	Open kasten
agave (Feelwood) (N)	-	•	•	-	-	•	-	•	•	•
amber	-	•	•	-	-	•	-	•	•	•
argento	-	•	•	-	•	•	-	•	•	•
basalt dunkel	-	•	•	-	-	•	-	•	•	•
black (Albero)	KS	•	•	-	-	•	-	•	•	•
black (Cemento)	KS	•	•	-	-	•	-	•	•	•
black (Feelwood)	KS	•	•	-	-	•	-	•	•	•
black (Metall)	KS	•	•	-	-	•	-	•	•	•
black (Riga) (N)	-	•	•	-	-	•	-	•	-	-
bronze	-	•	•	-	-	•	-	•	•	•
brown (Metall)	-	•	•	-	-	•	-	•	•	•
brown (Riga) (N)	-	•	•	-	-	•	-	•	-	-
carbon (Feelwood) (N)	KS	•	•	-	-	•	-	•	•	•
clay (N)	-	•	•	-	-	•	-	•	•	•
coffee	-	•	•	-	-	•	-	•	•	•
halifax crack oak	KS	-	•	-	•	•	-	•	•	•
halifax natur	-	•	•	-	-	•	-	•	•	•
halifax tin dark	-	•	•	-	-	•	-	•	•	-
halifax weiß	-	•	•	-	•	•	-	•	•	•
hazel (Riga) (N)	-	•	•	-	-	•	-	•	-	•
hazel (Sable) (N)	-	•	•	-	-	•	-	•	•	•
knotty oak	-	•	•	-	•	•	-	•	•	•
light grey	-	•	•	-	-	•	-	•	•	•
londra (Feelwood) (N)	-	•	•	-	-	•	-	•	•	•
natur	-	•	•	-	-	•	-	•	•	•
nocciola (N)	-	•	•	-	•	•	-	•	•	•
noce	-	•	•	-	-	•	-	•	•	•
oxid hell	-	•	•	-	-	•	-	•	•	•
sand (Cemento) (N)	-	•	•	-	-	•	-	•	•	•
sherwood black	KS	•	•	-	-	•	-	•	•	•
sherw. burned wood	-	•	•	-	-	•	-	•	•	-
sherwood bushy park	-	•	•	-	-	•	-	•	•	•
sherwood engadina	-	•	•	-	-	•	-	•	•	•
sherwood graphit	KS	•	•	-	-	•	-	•	•	•
sherwood greenwich	-	•	•	-	-	•	-	•	•	•
sherwood natur	-	•	•	-	-	•	-	•	•	•
stahl dunkel	-	•	•	-	-	•	-	•	•	•
steel blue	-	•	•	-	-	•	-	•	•	•
tobac (Riga) (N)	-	•	•	-	-	•	-	•	-	•
tobac (Sable) (N)	-	•	•	-	-	•	-	•	•	•
turmalin (N)	-	•	•	-	-	•	-	•	•	•
walnut	KS	-	•	-	•	•	-	•	•	•

Kleurenoverzicht kunststof

LITE LINE

ST Structuur	Corpus	Zichtzijde	W 19	WR 19	W 50	W 75+100	Pilaster	XW5/ XW6	Plinten	Open kasten
agave (Feelwood) (N)	-	•	•	-	-	•	-	•	•	•
amber	-	•	•	-	-	•	-	•	•	•
argento	-	•	•	-	•	•	-	•	•	•
basalt dunkel	-	•	•	-	-	•	-	•	•	•
black (Albero)	-	•	•	-	-	•	-	•	•	•
black (Cemento)	-	•	•	-	-	•	-	•	•	•
black (Feelwood)	-	•	•	-	-	•	-	•	•	•
black (Metall)	-	•	•	-	-	•	-	•	•	•
bronze	-	•	•	-	-	•	-	•	•	•
brown (Metall)	-	•	•	-	-	•	-	•	•	•
carbon (Feelwood) (N)	KS	•	•	-	-	•	-	•	•	•
clay (N)	-	•	•	-	-	•	-	•	•	•
coffee	-	•	•	-	-	•	-	•	•	•
halifax crack oak	-	•	•	-	•	•	-	•	•	•
halifax natur	-	•	•	-	•	•	-	•	•	•
halifax tin dark	-	•	•	-	-	•	-	•	•	-
halifax weiß	-	•	•	-	•	•	-	•	•	•
hazel (Sable) (N)	-	•	•	-	-	•	-	•	•	•
knotty oak	-	•	•	-	•	•	-	•	•	•
light grey	-	•	•	-	-	•	-	•	•	•
londra (Feelwood) (N)	-	•	•	-	-	•	-	•	•	•
natur	-	•	•	-	-	•	-	•	•	•
nocciola (N)	-	•	•	-	•	•	-	•	•	•
noce	-	•	•	-	-	•	-	•	•	•
oxid hell	-	•	•	-	-	•	-	•	•	•
sand (Cemento) (N)	-	•	•	-	-	•	-	•	•	•
sherwood black	-	•	•	-	-	•	-	•	•	•
sherw. burned wood	-	•	•	-	-	•	-	•	•	-
sherwood bushy park	-	•	•	-	-	•	-	•	•	•
sherwood engadina	-	•	•	-	-	•	-	•	•	•
sherwood graphit	-	•	•	-	-	•	-	•	•	•
sherwood greenwich	-	•	•	-	-	•	-	•	•	•
sherwood natur	-	•	•	-	-	•	-	•	•	•
stahl dunkel	-	•	•	-	-	•	-	•	•	•
steel blue	-	•	•	-	-	•	-	•	•	•
tobac (Sable) (N)	-	•	•	-	-	•	-	•	•	•
turmalin (N)	-	•	•	-	-	•	-	•	•	•
walnut	-	•	•	-	•	•	-	•	•	•

NEW LINE

ST Structuur	Corpus	Zichtzijde	W 19	WR 19	W 50	W 75+100	Pilaster	XW5/ XW6	Plinten	Open kasten
amber	-	•	•	-	-	-	-	•	•	•
argento	-	•	•	-	-	-	-	•	•	•
basalt dunkel	-	•	•	-	-	-	-	•	•	•
black	-	•	•	-	-	-	-	•	•	•
bronze	-	•	•	-	-	-	-	•	•	•
halifax crack oak	-	•	•	-	-	-	-	•	•	•
halifax natur	-	•	•	-	-	-	-	•	•	•
halifax tin dark	-	•	•	-	-	-	-	•	•	-
halifax weiß	-	•	•	-	-	-	-	•	•	•
knotty oak	-	•	•	-	-	-	-	•	•	•
light grey	-	•	•	-	-	-	-	•	•	•
nocciola (N)	-	•	•	-	-	-	-	•	•	•
oxid hell	-	•	•	-	-	-	-	•	•	•
sand (Cemento) (N)	-	•	•	-	-	-	-	•	•	•
steelblue	-	•	•	-	-	-	-	•	•	•
walnut	-	•	•	-	-	-	-	•	•	•

PREMIUM LINE

ES edelstahl	Corpus	Zichtzijde	W 19	WR 19	W 50	W 75+100	Pilaster	XW5/ XW6	Plinten	Open kasten
edelstahl	-	-	-	-	-	-	-	-	•	-

Kleurenoverzicht Mat-Line

PREMIUM LINE

UM Kunststof ultramat	Corpus	Zichtzijde	W 19	WR 19	W 50	W 75+100	Pilaster	XW5/ XW6	Plinten	Open kasten
bianco	KS	•	•	-	-	•	-	•	•	•
magnolie	KS	•	•	-	-	•	-	•	•	•
snow	KS	•	•	-	-	•	-	•	•	•

LITE LINE

UM Kunststof ultramat	Corpus	Zichtzijde	W 19	WR 19	W 50	W 75+100	Pilaster	XW5/ XW6	Plinten	Open kasten
bianco	KS	•	•	-	-	•	-	•	•	•
magnolie	-	•	•	-	-	•	-	•	•	•
snow	-	•	•	-	-	•	-	•	•	•

NEW LINE

UM Kunststof ultramat	Corpus	Zichtzijde	W 19	WR 19	W 50	W 75+100	Pilaster	XW5/ XW6	Plinten	Open kasten
bianco	KS	•	•	-	-	-	-	•	•	•
magnolie	-	•	•	-	-	-	-	•	•	•
snow	-	•	•	-	-	-	-	•	•	•

PREMIUM LINE

SM Kunststof mat	Corpus	Zichtzijde	W 19	WR 19	W 50	W 75+100	Pilaster	XW5/ XW6	Plinten	Open kasten
bianco	KS	•	•	-	•	•	-	•	•	•
kos white	KS	•	•	-	•	-	-	-	•	•
magnolie	KS	•	•	-	•	•	-	•	•	•
optiwhite	KS	•	•	-	•	•	-	•	•	•
shell	KS	•	•	-	•	•	-	•	•	•

LITE LINE

SM Kunststof mat	Corpus	Zichtzijde	W 19	WR 19	W 50	W 75+100	Pilaster	XW5/ XW6	Plinten	Open kasten
bianco	KS	•	•	-	•	•	-	•	•	•
magnolie	-	•	•	-	•	•	-	•	•	•
optiwhite	-	•	•	-	•	•	-	•	•	•
shell	-	•	•	-	•	•	-	•	•	•

NEW LINE

SM Kunststof mat	Corpus	Zichtzijde	W 19	WR 19	W 50	W 75+100	Pilaster	XW5/ XW6	Plinten	Open kasten
bianco	KS	•	•	-	-	-	-	•	•	•
magnolie	-	•	•	-	-	-	-	•	•	•
optiwhite	-	•	•	-	-	-	-	•	•	•
shell	-	•	•	-	-	-	-	•	•	•

PREMIUM LINE

SMF Fenix	Corpus	Zichtzijde	W 19	WR 19	W 50	W 75+100	Pilaster	XW5/ XW6	Plinten	Open kasten
bianco	KS	•	•	-	•	-	-	•	•	-
black	KS	•	•	-	•	-	-	•	•	-
bromo	-	•	•	-	•	-	-	•	•	-
cacao	-	•	•	-	•	-	-	•	•	-
hellgrau	-	•	•	-	•	-	-	•	•	-
kos white	KS	•	•	-	•	-	-	•	•	-
londra	-	•	•	-	•	-	-	•	•	-
midnight blue	-	•	•	-	•	-	-	•	•	-
optiwhite	KS	•	•	-	•	-	-	•	•	-
rosso	-	•	•	-	•	-	-	•	•	-
verde	-	•	•	-	•	-	-	•	•	-
zement weiß	-	SZ	SZ	-	SZ	SZ	-	•	SZ	-

SZ Kunststof cement

PREMIUM LINE

XTR Xtreme	Corpus	Zichtzijde	W 19	WR 19	W 50	W 75+100	Pilaster	XW5/ XW6	Plinten	Open kasten
black	KS	•	•	-	•	•	-	•	•	-
graphit	KS	•	•	-	•	•	-	•	•	-
londra ^(N)	KS	•	•	-	•	•	-	•	•	-
optiwhite	KS	•	•	-	•	•	-	•	•	-
orion	KS	•	•	-	•	•	-	•	•	-
shell	KS	•	•	-	•	•	-	•	•	-
snow	KS	•	•	-	•	•	-	•	•	-

Kleurenoverzicht Mat-Line

PREMIUM LINE

ACM - Acryl matt	Corpus	Zichtzijde	W 19	WR 19	W 50	W 75+ W 100	Pilaster	XW5/ XW6	Plinten	Open kasten
aureo	KS kiesel	•	•	-	-	-	-	•	•	KS kiesel
bianco	KS	•	•	-	-	-	-	•	•	KS*
black	KS	•	•	-	-	-	-	•	•	KS*
graphit	KS	•	•	-	-	-	-	•	•	KS*
luminoso	•	•	•	-	-	-	-	•	•	-
opale	•	•	•	-	-	-	-	•	•	-
snow	KS	•	•	-	-	-	-	•	•	KS*
terricio	-	•	•	-	-	-	-	•	•	-
titanio	-	•	•	-	-	-	-	•	•	-

KS* Alleen in uni, zoals corpus
Regalen zijn alleen in
uitvoering KS leverbaar

PREMIUM LINE

ML Mat gelakt	Corpus	Zichtzijde	W 19	WR 19	W 50	W 75+ W 100	Pilaster	XW5/ XW6	Plinten	Open kasten
snow	KS	•	•	-	•	-	-	•	•	-
RAL, Sikkens, NCS	-	•	•	-	•	-	-	•	•	-

LITE LINE

ML Mat gelakt	Corpus	Zichtzijde	W 19	WR 19	W 50	W 75+ W 100	Pilaster	XW5/ XW6	Plinten	Open kasten
snow	-	•	•	-	•	-	-	•	•	-

PREMIUM LINE

MLMi Structuur-Micronlak	Corpus	Zichtzijde	W 19	WR 19	W 50	W 75+ W 100	Pilaster	XW5/ XW6	Plinten	Open kasten
bianco	KS	•	•	•	•	-	-	•	•	KS
black	KS	•	•	•	•	-	-	•	•	KS
carbon	KS	•	•	•	•	-	-	•	•	KS
graphit	KS	•	•	•	•	-	-	•	•	KS
kashmir	KS	•	•	•	•	-	-	•	•	KS
kiesel	KS	•	•	•	•	-	-	•	•	KS
londra	KS	•	•	•	•	-	-	•	•	KS
marone	*	•	•	•	•	-	-	•	•	*
midnight blue	*	•	•	•	•	-	-	•	•	*
moos	*	•	•	•	•	-	-	•	•	*
olive	*	•	•	•	•	-	-	•	•	*
orion	KS	•	•	•	•	-	-	•	•	KS
seta	*	•	•	•	•	-	-	•	•	*
shell	KS	•	•	•	•	-	-	•	•	KS
snow	KS	•	•	•	•	-	-	•	•	KS
tannengrün	*	•	•	•	•	-	-	•	•	*
urbano	*	•	•	•	•	-	-	•	•	*
RAL-, Sikkens-, NCS-Farben	*	•	•	•	•	-	-	•	•	*

PREMIUM LINE

MLSO Mat gelakt/Softlak	Corpus	Zichtzijde	W 19	WR 19	W 50	W 75+ W 100	Pilaster	XW5/ XW6	Plinten	Open kasten
bianco	KS	•	•	•	•	-	-	•	•	KS
black	KS	•	•	•	•	-	-	•	•	KS
carbon	KS	•	•	•	•	-	-	•	•	KS
graphit	KS	•	•	•	•	-	-	•	•	KS
kashmir	KS	•	•	•	•	-	-	•	•	KS
kiesel	KS	•	•	•	•	-	-	•	•	KS
londra	KS	•	•	•	•	-	-	•	•	KS
marone	*	•	•	•	•	-	-	•	•	*
midnight blue	*	•	•	•	•	-	-	•	•	*
moos	*	•	•	•	•	-	-	•	•	*
olive	*	•	•	•	•	-	-	•	•	*
orion	KS	•	•	•	•	-	-	•	•	KS
seta	*	•	•	•	•	-	-	•	•	*
shell	KS	•	•	•	•	-	-	•	•	KS

Kleurenoverzicht Mat-Line

PREMIUM LINE

MLSO Mat gelakt/Softlak	Corpus	Zichtzijde	W 19	WR 19	W 50	W 75+ W 100	Pilaster	XW5/ XW6	Plinten	Open kasten
snow	KS	•	•	•	•	-	-	•	•	KS
tannengrün	*	•	•	•	•	-	-	•	•	*
urbano	*	•	•	•	•	-	-	•	•	*

PREMIUM LINE

UVM Mat lak	Corpus	Zichtzijde	W 19	WR 19	W 50	W 75+ W 100	Pilaster	XW5/ XW6	Plinten	Open kasten
agave (N)	-	•	•	-	-	-	-	•	•	-
aqua	-	•	•	-	-	-	-	•	•	-
bianco	KS	•	•	-	-	-	-	•	•	KS
black	KS	•	•	-	-	-	-	•	•	KS
carbon	KS	•	•	-	-	-	-	•	•	KS
crush gold	-	•	•	-	-	-	-	•	•	-
delphin	KS	•	•	-	-	-	-	•	•	KS
fango	-	•	•	-	-	-	-	•	•	KS
graphit (N)	KS	•	•	-	-	-	-	•	•	KS
kashmir	KS	•	•	-	-	-	-	•	•	KS
kiesel	KS	•	•	-	-	-	-	•	•	KS
laguna	-	•	•	-	-	-	-	•	•	-
londra (N)	KS	•	•	-	-	-	-	•	•	KS
ocean	-	•	•	-	-	-	-	•	•	-
slate	KS	•	•	-	-	-	-	•	•	KS
snow	KS	•	•	-	-	-	-	•	•	KS
steel gold-brown	-	•	•	-	-	-	-	•	•	-

Regalen zijn alleen in uitvoering KS leverbaar

LITE LINE

UVM Mat lak	Corpus	Zichtzijde	W 19	WR 19	W 50	W 75+ W 100	Pilaster	XW5/ XW6	Plinten	Open kasten
agave (N)	-	•	•	-	-	-	-	•	•	-
aqua	-	•	•	-	-	-	-	•	•	-
bianco	KS	•	•	-	-	-	-	•	•	KS
black	-	•	•	-	-	-	-	•	•	KS
carbon	KS	•	•	-	-	-	-	•	•	KS
crush gold	-	•	•	-	-	-	-	•	•	-
delphin	KS	•	•	-	-	-	-	•	•	KS
fango	-	•	•	-	-	-	-	•	•	KS
graphit (N)	-	•	•	-	-	-	-	•	•	KS
kashmir	-	•	•	-	-	-	-	•	•	KS
kiesel	-	•	•	-	-	-	-	•	•	KS
laguna	-	•	•	-	-	-	-	•	•	-
londra (N)	-	•	•	-	-	-	-	•	•	KS
ocean	-	•	•	-	-	-	-	•	•	-
slate	KS	•	•	-	-	-	-	•	•	KS
snow	-	•	•	-	-	-	-	•	•	KS
steel gold-brown	-	•	•	-	-	-	-	•	•	-

Regalen zijn alleen in uitvoering KS leverbaar

PREMIUM LINE

DL Directlak	Corpus	Zichtzijde	W 19	WR 19	W 50	W 75+ W 100	Pilaster	XW5/ XW6	Plinten	Open kasten
black (N)	KS	•	•	-	-	-	-	•	•	KS
grigio (N)	-	•	•	-	-	-	-	•	•	KS
kashmir (N)	KS	•	•	-	-	-	-	•	•	KS
orion (N)	KS	•	•	-	-	-	-	•	•	KS

Regalen zijn alleen in uitvoering KS leverbaar

LITE LINE

DL Directlak	Corpus	Zichtzijde	W 19	WR 19	W 50	W 75+ W 100	Pilaster	XW5/ XW6	Plinten	Open kasten
black (N)	-	•	•	-	-	-	-	•	•	KS
grigio (N)	-	•	•	-	-	-	-	•	•	KS
kashmir (N)	-	•	•	-	-	-	-	•	•	KS
orion (N)	-	•	•	-	-	-	-	•	•	KS

Kleurenoverzicht Mat-Line

NEW LINE

DL Directlak	Corpus	Zichtzijde	W 19	WR 19	W 50	W 75+ W 100	Pilaster	XW5/ XW6	Plinten	Open kasten
black	(N)	-	•	•	-	-	-	•	•	KS
grigio	(N)	-	•	•	-	-	-	•	•	KS
kashmir	(N)	-	•	•	-	-	-	•	•	KS
orion	(N)	-	•	•	-	-	-	•	•	KS

PREMIUM LINE

LM Lak metaal	Corpus	Zichtzijde	W 19	WR 19	W 50	W 75+ W 100	Pilaster	XW5/ XW6	Plinten	Open kasten
bronze dark	-	•	•	-	•	•	-	•	•	-
bronze light	-	•	•	-	•	•	-	•	•	-
silver	-	•	•	-	•	•	-	•	•	-
titan	-	•	•	-	•	•	-	•	•	-

Kleurenoverzicht Hoogglans-Line

PREMIUM LINE

EG Edelglans	Corpus	Zichtzijde	W 19	WR 19	W 50	W 75+ W 100	Pilaster	XW5/ XW6	Plinten	Open kasten
kashmir	KS	•	•	-	•	•	-	-	•	•

LITE LINE

EG Edelglans	Corpus	Zichtzijde	W 19	WR 19	W 50	W 75+ W 100	Pilaster	XW5/ XW6	Plinten	Open kasten
kashmir	-	•	•	-	•	•	-	-	•	•

NEW LINE

EG Edelglans	Corpus	Zichtzijde	W 19	WR 19	W 50	W 75+ W 100	Pilaster	XW5/ XW6	Plinten	Open kasten
kashmir	-	•	•	-	-	-	-	-	•	•

PREMIUM LINE

SG Kunststof hoogglans	Corpus	Zichtzijde	W 19	WR 19	W 50	W 75+ W 100	Pilaster	XW5/ XW6	Plinten	Open kasten
bianco	KS	•	•	-	•	•	-	•	•	•
optiwhite	KS	•	•	-	•	•	-	•	•	•
snow	KS	•	•	-	•	•	-	•	•	•

LITE LINE

SG Kunststof hoogglans	Corpus	Zichtzijde	W 19	WR 19	W 50	W 75+ W 100	Pilaster	XW5/ XW6	Plinten	Open kasten
bianco	KS	•	•	-	•	•	-	•	•	•
optiwhite	-	•	•	-	•	•	-	•	•	•
snow	-	•	•	-	•	•	-	•	•	•

NEW LINE

SG Kunststof hoogglans	Corpus	Zichtzijde	W 19	WR 19	W 50	W 75+ W 100	Pilaster	XW5/ XW6	Plinten	Open kasten
bianco	KS	•	•	-	-	-	-	•	•	•
optiwhite	-	•	•	-	-	-	-	•	•	•
snow	-	•	•	-	-	-	-	•	•	•

Kleurenoverzicht Hoogglans-Line

PREMIUM LINE

UVHG UV hoogglans	Corpus	Zichtzijde	W 19	WR 19	W 50	W 75+ W 100	Pilaster	XW5/ XW6	Plinten	Open kasten
bianco	KS	•	•	-	-	-	-	•	-	SG
grigio	-	•	•	-	-	-	-	•	•	-
kashmir	KS	•	•	-	-	-	-	•	-	EG
optiwhite	KS	•	•	-	-	-	-	•	-	SG
snow	KS	•	•	-	-	-	-	•	-	SG

LITE LINE

UVHG UV hoogglans	Corpus	Zichtzijde	W 19	WR 19	W 50	W 75+ W 100	Pilaster	XW5/ XW6	Plinten	Open kasten
bianco	KS	•	•	-	-	-	-	•	-	SG
grigio	-	•	•	-	-	-	-	•	•	-
kashmir	-	•	•	-	-	-	-	•	-	EG
optiwhite	-	•	•	-	-	-	-	•	-	SG
snow	-	•	•	-	-	-	-	•	-	SG

NEW LINE

UVHG UV hoogglans	Corpus	Zichtzijde	W 19	WR 19	W 50	W 75+ W 100	Pilaster	XW5/ XW6	Plinten	Open kasten
bianco	KS	•	•	-	-	-	-	•	-	SG
grigio	-	•	•	-	-	-	-	•	•	-
kashmir	-	•	•	-	-	-	-	•	-	EG
optiwhite	-	•	•	-	-	-	-	•	-	SG
snow	-	•	•	-	-	-	-	•	-	SG

PREMIUM LINE

LG Hoogglans gelakt	Corpus	Zichtzijde	W 19	WR 19	W 50	W 75+ W 100	Pilaster	XW5/ XW6	Plinten	Open kasten
snow	KS	•	•	-	•	-	-	•	•	SG
RAL-, Sikkens-, NCS-Farben	-	•	•	-	•	-	-	•	•	-

LG hoogglans gelakte programma's met SG kunststof hoogglans roebehoren.

LITE LINE

LG Hoogglans gelakt	Corpus	Zichtzijde	W 19	WR 19	W 50	W 75+ W 100	Pilaster	XW5/ XW6	Plinten	Open kasten
snow	-	•	•	-	•	-	-	•	•	SG

LG hoogglans gelakte programma's met SG kunststof hoogglans roebehoren.

PREMIUM LINE

ACG - Acryl glanzend	Corpus	Zichtzijde	W 19	WR 19	W 50	W 75+ W 100	Pilaster	XW5/ XW6	Plinten	Open kasten
bianco	KS	•	•	-	-	-	-	•	•	-
black	KS	•	•	-	-	-	-	•	•	-
fumo	-	•	•	-	-	-	-	•	•	-
kashmir	KS	•	•	-	-	-	-	•	•	-
snow	KS	•	•	-	-	-	-	•	•	-

Kleurenoverzicht Wood Edition: Wood Range + Wood Specials

PREMIUM LINE

F1 Knotty raw, dikfineer met noesten, duidelijke houtnerf, gezandstraald

	Corpus	Zichtzijde	Vlak	Panelen + rillen	XW5/ XW6	Plinten	Open kasten			
beachwood	-	•	•	•	•	•	-			
bianco	KS	•	•	•	•	•	-			
black	KS	•	•	•	•	•	-			
chalk	-	•	•	•	•	•	-			
chestnut	-	•	•	•	•	•	-			
driftwood	-	•	•	•	•	•	-			
graphit	KS	•	•	•	XW5	•	-			
nature	-	•	•	•	•	•	-			
olive	-	•	•	•	•	•	-			
pastell loam	-	•	•	•	XW5	•	-			
pastell shadow	-	•	•	•	XW5	•	-			
pastell smoke	-	•	•	•	XW5	•	-			
plage	-	•	•	•	XW5	•	-			
shell	KS	•	•	•	•	•	-			
RAL-, Sikkens-, NCS-Farben	-	•	•	•	•	•	-			

Kleurenoverzicht Wood Edition: Wood Range + Wood Specials

F2 Knotty brushed, finer met noesten, duidelijke houtnerf, geborsteld

	Corpus	Zichtzijde	Vlak	Panelen + rillen	XW5/XW6	KL/LL	Pilaster	Landhuis	Plinten	Open kasten	
beachwood	-	•	•	•	•	-	-	-	•	•	M Hoekige pilaster
bianco	KS	•	•	•	•	40/41	M	•	•	•	
black	KS	•	•	•	•	40/41	M	•	•	•	
chalk	-	•	•	•	•	-	-	-	•	•	
chestnut	-	•	•	•	•	-	-	-	•	•	
driftwood	-	•	•	•	•	-	-	-	•	•	
nature	-	•	•	•	•	-	-	-	•	•	
real-natur	-	•	•	-	•	-	-	-	•	•	
olive	-	•	•	•	•	40/41	M	•	•	•	
shell	KS	•	•	•	•	40/41	M	•	•	•	
walnut	-	•	•	•	•	-	-	-	•	•	
RAL-, Sikkens-, NCS-Farben	-	•	•	•	•	40/41	M	•	•	•	

F3 Striped brushed, finer zonder noesten, rustige houtnerf, geborsteld

	Corpus	Zichtzijde	Vlak	Panelen + rillen	XW5/XW6	KL/LL	Pilaster	Landhuis	Plinten	Open kasten	
beachwood	-	•	•	•	•	-	-	-	•	•	M Hoekige pilaster
bianco	KS	•	•	•	•	40/41	M	•	•	•	
black	KS	•	•	•	•	40/41	M	•	•	•	
chalk	-	•	•	•	•	-	-	-	•	•	
chestnut	-	•	•	•	•	-	-	-	•	•	
driftwood	-	•	•	•	•	-	-	-	•	•	
nature	-	•	•	•	•	-	-	-	•	•	
olive	-	•	•	•	•	40/41	M	•	•	•	
shell	KS	•	•	•	•	40/41	M	•	•	•	
walnut	-	•	•	•	•	-	-	-	•	•	
RAL-, Sikkens-, NCS-Farben	-	•	•	•	•	40/41	M	•	•	•	

F4 Silky smart, zijdeglaans gelakt

	Corpus	Zichtzijde	Vlak	Panelen + rillen	XW5/XW6	KL/LL	Pilaster	Landhuis	Plinten	Open kasten	
bianco	KS	•	•	•	-	40/41	M	•	•	•	M Hoekige pilaster
black	KS	•	•	•	-	40/41	M	•	•	•	
olive	-	•	•	•	-	40/41	M	•	•	•	
shell	KS	•	•	•	-	40/41	M	•	•	•	
RAL-, Sikkens-, NCS-Farben	-	•	•	•	-	40/41	M	•	•	•	

Conversietabel

Oak-Line → Wood Range + Wood Specials

NIEUWE		VROEGERE			
Programmanaam		Wood Range	Wood Specials	is gelijk aan	Oak-Line Programmanaam
MERINO H/V	F1	•		< >	LEGNO H/V
SPLIT-PLANK OAK V	F1	•		< >	PLANK-OAK anticato
TELAIO	F1	•		< >	TELAIO anticato
CADRE	F1	•		< >	CADRE anticato
ORBITA	F1		•	< >	ORBITA anticato
STRETTO	F1	•		< >	STRETTO anticato
RIPIENO	F1		•	< >	RIPIENO anticato
ROUGH ZERO+R15	F1		•	< >	ROUGH ZERO+R15
MERINO H/V	F2	•		< >	MERINO anticato
SPLIT OAK H/V	F2	•		< >	SPLIT-OAK H/V
LAMELLA	F2	•		< >	LAMELLA anticato
REAL-OAK H/V	F2		•	< >	REAL-OAK H/V anticato
BLACK-LINE	F3		•	< >	BLACK-LINE
NOTCHO	F3		•	< >	NOTCHO
TOSCANA	F4	•		< >	TOSCANA (normal, nicht PM)

Voor uitgebreide informatie zie blz. 55

Uitloopmodellen 2023

PREMIUM LINE

fronten			
CASTLE matt komplett	CONCRETE komplett	ESPRIT magnolie	GROOVE magnolie
LUCE INFINITY komplett	LUCIDA bianco	MEDA magnolie	METALL umbra hell
MODERNO magnolie	POMP komplett	PORTO wl bianco	SHERWOOD cigar
SILK komplett			

De uitloop modellen zijn nog beschikbaar tot eind december 2023!

Corpuskleuren			
grigio 095			

Uitloopmodellen 2023

LITE LINE

fronten			
ESPRIT magnolie	LUCE INFINITY komplett	LUCIDA bianco	METALL umbra hell
PORTO wl bianco	SHERWOOD cigar	SILK komplett	

De uitloop modellen zijn nog beschikbaar tot eind december 2023!

Uitloopmodellen 2023

NEW LINE

fronten			
ESPRIT magnolie	LUCE INFINITY komplett	PORTO wl bianco	SILK komplett

De uitloop modellen zijn nog beschikbaar tot eind december 2023!

Uitloopmodellen 2023

LITE LINE

PREMIUM LINE

NEW LINE

Grepen			
270	279	297	413
414			

Werkbladen			
1002 ARKOSA SAND	1043 JURA MARMOR	1041 ICY WHITE SOLID COLOR	

Schröder Küchen GmbH & Co. KG

Oepings Brink 7 – D-32278 Kirchlengern
Fon +49 (0) 52 23 / 97 35-0 – Fax +49 (0) 52 23 / 97 35-35/-341
info@schroeder-kuechen.de – www.schroeder-kuechen.de