





à la
carte
2023

Premium
Lite Line
New Line

Inhoud

Corpus.....	2
Zichtzijden.....	3 - 5
Corpus- en fronthoogtes.....	6 - 12
Glas.....	13
Blum LEGRABOX / TANDEMBOX-ANTARO.....	14 - 15
Blum TANDEMBOX-PLUS.....	16
Kunststof fronten	
TOUCH / TOUCH com.....	18 - 19
PORTO H/V wI / PORTO H/V wI com.....	20
ALBERO H/V / ALBERO H/V com.....	21
SINCRONO H/V / SINCRONO H/V com.....	22 - 23
SHERWOOD H/V / SHERWOOD H/V com.....	24
SMART H/V / SMART H/V com.....	25
CEMENTO / CEMENTO com.....	26
METALL H/V / METALL H/V com.....	27
STYLE.....	28
Mat-Line	
FEELWOOD H/V / FEELWOOD H/V com.....	30
FROST / FROST com.....	31
OPACO / OPACO com.....	32
EXTREM / EXTREM com, URBAN / URBAN com.....	33
POMP.....	34
FENIX / FENIX com, ART-GLAS MATT.....	35
EFFECTO / EFFECTO com, CONCRETE.....	36
LUNA R2 / LUNA R2 com.....	37
LUNA R2 RAL / LUNA R2 RAL com.....	37
LUNA MICRON / LUNA MICRON com.....	38
LUNA SOFT / LUNA SOFT com.....	39
INSPIRATION SOFT.....	40
ELEGANCE SOFT.....	41
MILA SOFT.....	42
Hoogglans-Line	
SILK / SILK com.....	44
ESPRIT / ESPRIT com.....	45
LUCE / LUCE com.....	46
LUCE INFINITY / LUCE INFINITY com.....	47
PASSION / PASSION com.....	48
PASSION R2 RAL.....	48
LUCIDA / LUCIDA com.....	49
ART-GLAS GLOSS.....	50
Kunststof-ommantelde fronten	
GROOVE matt.....	52
CASTLE matt, MEDA matt.....	53
MODERNO matt.....	54
Wood Range + Wood Specials	
WOOD RANGE + SPECIALS Overzicht.....	56 - 57
MERINO H/V.....	58 - 59
SPLIT PLANK-OAK V, SPLIT OAK H/V.....	60
LAMELLA.....	61
CADRE.....	62
TELAIO.....	63
STRETTO.....	64
TOSCANA.....	65
ROUGH zero + R15.....	66
REAL-OAK H/V.....	67
VERTICO V.....	68
BLACK STRIPE V, BLACK-LINE.....	69
NOTCHO, ORBITA.....	70
RIPIENO.....	71
Grepen, werkbladen, kleurenoverzichten, Conversietabel en uitloopmodellen	
Grepen.....	73 - 77
Werkbladen.....	78 - 81
Kleurenoverzichten.....	81 - 90
Conversietabel.....	90
Uitloopmodellen 2022.....	91

Legenda

N	NIEUW
GL	Greeploos (originele deur / metalen inzetprofiel)
GLD E/B	Greeploos, decor inzetprofiel met Inox of black lijst
GLV E/B	Greeploos, deur met afschuining en metalen lijst in inox of black
GLX E	Greeploos (deur met 90° uittresing en metalen lijst)
GLV 45	Greeploos (deur met 45° afschuining)
GLX 90	Greeploos (deur met 90° uittresing)
GLU	Greeploos (houten deur met U-uitfresing)
ELarge 	Extra Large, servieskasten met verticaal doorgaande deuren tot 195 cm hoog leverbaar in houtdecor. Uni-kleuren tot 234 cm hoog leverbaar in 1 stuk.
EWide 	Extra Wide, horizontale korf- en klepkast-breedtes tot 180 cm mogelijk in alle tussenl. breedtes
XTend 	Fronten voor hoge kasten zonder pasblende met doorgaande deur leverbaar
COM	Programma leverbaar met com-lijsten 996 rond, 994 + 997 hoekig en 995 down
CLA 	Voor COM - programma's is bei sommige apparatenkasten een afwijkende frontindeling nodig (zie prijslijst)

Corpus

KS	Kunststof corpus binnen en buiten in dezelfde kleur
*	Corpus naar wens (frontkleur niet mogelijk)

Zichtzijden

Indien gewenst, altijd aangeven! (houtdecor met verticale nerfrichting)

-	Geen zichtzijden leverbaar
KS	Kunststof
WL	Woodline
ST	Structuur
UM	Ultramat
SM	Kunststof supermat
SMF	Kunststof mat Fenix
XTR	Kunststof mat Extrem
SZ	Kunststof cement
UVM	UV mat lak
ACM	Acryl matt
ML	Mat gelakt
MLMI	Mat gelakt Micron
MLSO	Mat gelakt Soft
BT	Beton
LM	Lak metaal
EG	Edelglans
SG	Kunststof hoogglans
ACG	Acryl glanzend
UVHG	UV hoogglans
LG	Hoogglans gelakt
F1	knotty raw (dikfijner met noesten, duidelijke houtnerf, gezandstraald)
F2	knotty brushed (fijner met noesten, duidelijke houtnerf, geborsteld)
F3	striped brushed (fijner zonder noesten, rustige houtnerf, geborsteld)
F4	silky smart (zijdeglans gelakt)

Panelen

-	Niet leverbaar
KS	Kunststof*
WL	Woodline
ST	Structuur
UM	Ultramat
SM	Kunststof supermat
SMF	Kunststof mat Fenix*
XTR	Kunststof mat Extrem*
SZ	Kunststof cement
UVM	UV mat lak
ACM	Acryl mat
ML	Mat gelakt
MLMI	Mat gelakt Micron
MLSO	Mat gelakt Soft
BT	Beton
LM	Lak metaal
EG	Edelglans
SG	Kunststof hoogglans
ACG	Acryl glanzend

UVHG	UV hoogglans
LG	Hoogglans gelakt
F1	knotty raw (dikfijner met noesten, duidelijke houtnerf, gezandstraald)
F2	knotty brushed (fijner met noesten, duidelijke houtnerf, geborsteld)
F3	striped brushed (fijner zonder noesten, rustige houtnerf, geborsteld)
F4	silky smart (zijdeglans gelakt)

Krans- / Lichtlijsten

OZ 14 	Lichtlijst, kunststof of mat gelakt
OZ 15 	Kranslijst, kunststof of mat gelakt
OZ 36 	Lichtlijst, kunststof of mat gelakt
OZ 37 	Kranslijst, kunststof of mat gelakt
OZ 40 	Lichtlijst, fijner/lak (F4)
OZ 41 	Kranslijst, fijner/lak (F4)
OZ 53 	Kranslijst, kunststof of mat gelakt
OZ 54 	Lichtlijst kunststof of mat gelakt

Pilasters

K	Pilaster, kunststof
M	Pilaster, massief hout gelakt, hoekig

Plinten

Piintafwerkingen anders dan KS altijd aangeven! (houtdecor met horizontale nerfrichting)

-	Niet leverbaar
KS	Kunststof
WL	Woodline horizontale nerfrichting (max. 260 cm)
ST	Structuur horizontaal (max. 260 cm)
UM	Ultramat (max. 260 cm)
SM	Kunststof supermat
SMF	Kunststof mat Fenix
XTR	Kunststof mat Extrem
SZ	Kunststof cement
UVM	UV mat lak
ACM	Acryl mat
ML	Mat lak
MLMI	Mat lak Micron
MLSO	Mat lak Soft
BT	Beton (max. 250 cm)
LM	Lak metaal
EG	Edelglans (max. 260 cm)
SG	Kunststof hoogglans
ACG	Acryl glanzend
UVHG	UV hoogglans
LG	Hoogglans gelakt
F1	knotty raw (dikfijner met noesten, duidelijke houtnerf, gezandstraald)
F2	knotty brushed (fijner met noesten, duidelijke houtnerf, geborsteld)
F3	striped brushed (fijner zonder noesten, rustige houtnerf, geborsteld)
F4	silky smart (zijdeglans gelakt)

Open kasten

Open kasten afwerking anders dan KS altijd aangeven! (houtdecor met verticale nerfrichting)

-	Niet leverbaar
KS	Kunststof*
WL	Woodline
ST	Structuur
UM	Ultramat
SM	Kunststof supermat
EG	Edelglans
SG	Kunststof hoogglans
F2	knotty brushed (fijner met noesten, duidelijke houtnerf, geborsteld)
F3	striped brushed (fijner zonder noesten, rustige houtnerf, geborsteld)
F4	silky smart (zijdeglans gelakt)

* STY = Style-kant, Materiaal is ook met style-kant leverbaar!
Zie blz. 28

Corpusuitvoeringen

PREMIUM LINE

Corpus binnen en buiten in kleur, met dikkanten



bianco 006



black 008



carbon 063



delphin 123



graphit 017



grigio 095



halifax crack oak 199



kashmir 024



kiesel 064



magnolie 090



natural asteiche 028



optiwhite 007



orion 243



sharky 126



shell 244



slate 128



snow 101



walnut 216

Alle houtenvarianten zijn
voorzien van houtstructuur
(WL/ST)



Corpusuitvoeringen

LITE LINE

Corpus binnen en buiten in kleur, met dikkanten



bianco 006



carbon 063



delphin 123



slate 128




Corpusuitvoeringen

NEW LINE

Corpus binnen en buiten in kleur, met dikkanten



bianco 006



carbon 063



delphin 123



slate 128



Bij een corpus met zichtzijden heeft de kopse kant van de zichtzijde de kleur van de zichtzijde. Alle andere kante in corpuskleur. Als gevold van materiaal- en structuurverschillen kunnen de kleuren van de zichtzijden en kopse kanten afwijken van de frontkleuren.

ZICHTZIJDEN ZONDER MEERPRIJS

ZICHTZIJDE:	CORPUS:	ZICHTZIJDE:	CORPUS:	ZICHTZIJDE:	CORPUS:
KS kunststof		WL Woodline		EG Edelglans	
arcai-red	(N) naar keus	bianco	bianco	bianco	bianco
blackblue	(N) naar keus	black burned	(N) naar keus	kashmir	kashmir
blackgreen	(N) naar keus	denver-oak	naar keus	optiwhite	optiwhite
fango	naar keus	eiche bardolino	naar keus	UM Kunststof ultramat	
moos	naar keus	sanremo oak	naar keus	bianco	bianco
muscata	naar keus	vicenza oak claire	naar keus	magnolie	magnolie
stormgrey	(N) naar keus			snow	snow

ZICHTZIJDEN TEGEN MEERPRIJS

ST Structuur		SMF Kunststof mat Fenix		MLMi - mat gelakt Micron	
amber	naar keus	midnight blue	naar keus	tannengrün	naar keus
argento	naar keus	optiwhite	optiwhite	urbano	naar keus
basalt dunkel	naar keus	rosso	naar keus	RAL-, Sikkens-, NCS-kleuren	naar keus
black (Albero)	(N) black	verde	naar keus	ML - mat gelakt Soft	
black (Cemento)	black	SZ Haptiek Kunststof		bianco	bianco
black (Feelwood)	(N) black	zement weiß	naar keus	black	black
black (Metall)	black	BT Beton-oppervlak		carbon	carbon
bronze	naar keus	clair-hell	naar keus	graphit	graphit
brown (Metall)	naar keus	fonce-dunkel	naar keus	kashmir	kashmir
coffee	(N) naar keus	moyen-mittel	naar keus	kiesel	kiesel
halifax natur	naar keus	superhell	naar keus	londra	naar keus
halifax tin dark	(N) naar keus	UVM Mat lak		marone	naar keus
halifax weiß	naar keus	aqua	naar keus	midnight blue	naar keus
knotty oak	naar keus	bianco	bianco	moos	naar keus
light grey	naar keus	black	black	olive	naar keus
nature	(N) naar keus	carbon	carbon	orion	(N) orion
noce	(N) naar keus	crush gold	naar keus	seta	naar keus
oxid hell	naar keus	delphin	delphin	shell	(N) shell
sherwood black	black	fango	naar keus	snow	(N) snow
sherwood burned wood	naar keus	kashmir	kashmir	tannengrün	naar keus
sherwood bushy park	naar keus	kiesel	kiesel	urbano	naar keus
sherwood cigar	naar keus	laguna	naar keus	LM Lak metaal	
sherwood engadina	naar keus	ocean	naar keus	bronze dark	naar keus
sherwood graphit	graphit	slate	slate	bronze light	naar keus
sherwood greenwich	naar keus	snow	snow	silver	naar keus
sherwood natur	naar keus	steel gold-brown	naar keus	titan	naar keus
stahl dunkel	naar keus	ML - mat gelakt		ACM - Acryl matt	
steel blue	naar keus	copper	(N) naar keus	aureo	naar keus
umbra hell	naar keus	copper crumble	(N) naar keus	bianco	bianco
XTR Kunststof mat Extrem		gold	(N) naar keus	black	black
black	black	gold crumble	(N) naar keus	graphit	graphit
graphit	graphit	snow	snow	luminoso	naar keus
optiwhite	optiwhite	RAL-, Sikkens-, NCS-kleuren	naar keus	opale	naar keus
orion	(N) orion	MLMi - mat gelakt Micron		snow	snow
shell	(N) shell	bianco	bianco	terrificio	naar keus
snow	snow	black	black	titanio	naar keus
SM Kunststof mat		carbon	carbon	SG Kunststof hoogglans	
bianco	bianco	graphit	graphit	bianco	bianco
magnolie	magnolie	kashmir	kashmir	magnolie	magnolie
optiwhite	optiwhite	kiesel	kiesel	optiwhite	optiwhite
shell	(N) shell	londra	naar keus	snow	snow
SMF Kunststof mat Fenix		marone	naar keus	LG Hoogglans gelakt	
bianco	bianco	midnight blue	naar keus	bianco	bianco
black	black	moos	naar keus	snow	snow
bromo	naar keus	olive	naar keus	RAL-, Sikkens-, NCS-Farben	naar keus
cacao	naar keus	orion	(N) orion	UVHG Hoogglans gelakt	
hellgrau	naar keus	seta	naar keus	bianco	bianco
kos white	bianco	shell	(N) shell	grigio	(N) grigio
londra	nach Wahl	snow	(N) snow		

Bij een corpus met zichtzijden heeft de kopse kant van de zichtzijde de kleur van de zichtzijde. Alle andere kante in corpuskleur. Als gevold van materiaal- en structuurverschillen kunnen de kleuren van de zichtzijden en kopse kanten afwijken van de frontkleuren.

ZICHTZIJDEN TEGEN MEERPRIJS

ZICHTZIJDE:	CORPUS:	ZICHTZIJDE:	CORPUS:	ZICHTZIJDE:	CORPUS:
UVHG Hoogglans gelakt		F1 Knotty raw		F3 Striped brushed	
kashmir	kashmir	olive	naar keus	beachwood	naar keus
optiwhite	optiwhite	pastell loam	naar keus	bianco	bianco
snow	snow	pastell shadow	naar keus	black	black
ACG - Acryl glanzend		pastell smoke	naar keus	chalk	naar keus
bianco	bianco	plage	naar keus	chestnut	naar keus
black	black	shell	Ⓝ shell	driftwood	naar keus
fumo	naar keus	F2 Knotty brushed		nature	naar keus
kashmir	kashmir	beachwood	naar keus	olive	naar keus
snow	snow	bianco	bianco	shell	Ⓝ shell
F1 Knotty raw		black	black	walnut	naar keus
beachwood	naar keus	chalk	naar keus	F4 Silky smart	
bianco	bianco	chestnut	naar keus	bianco	bianco
black	black	driftwood	naar keus	black	black
chalk	naar keus	nature	naar keus	olive	naar keus
chestnut	naar keus	olive	naar keus	shell	Ⓝ shell
driftwood	naar keus	real-nature	naar keus		
graphit	graphit	shell	Ⓝ shell		
nature	naar keus	walnut	naar keus		

Zichtzijden

Bij een corpus met zichtzijden heeft de kopse kant van de zichtzijde de kleur van de zichtzijde. Alle andere kante in corpuskleur. Als gevold van materiaal- en structuurverschillen kunnen de kleuren van de zichtzijden en kopse kanten afwijken van de frontkleuren.

ZICHTZIJDEN ZONDER MEERPRIJS

ZICHTZIJDE:	CORPUS:	ZICHTZIJDE:	CORPUS:	ZICHTZIJDE:	CORPUS:
KS kunststof		KS kunststof		UM Kunststof ultramat	
arcai-red	Ⓝ naar keus	sharky	naar keus	bianco	bianco
blackblue	Ⓝ naar keus	shell	Ⓝ naar keus	magnolie	naar keus
blackgreen	Ⓝ naar keus	snow	naar keus	snow	naar keus
fango	naar keus	stormgrey	Ⓝ naar keus	EG Edelglans	
grigio	naar keus	WL Woodline		bianco	bianco
kashmir	naar keus	bianco	bianco	kashmir	naar keus
kiesel	naar keus	black burned	Ⓝ naar keus	optiwhite	naar keus
magnolie	naar keus	denver-oak	naar keus		
moos	naar keus	eiche bardolino	naar keus		
muscata	naar keus	natural asteiche	naar keus		
optiwhite	naar keus	sanremo oak	naar keus		
orion	Ⓝ naar keus	vicenza oak claire	naar keus		

ZICHTZIJDEN TEGEN MEERPRIJS

ST Structuur		ST Structuur		UVM Mat lak	
amber	naar keus	sherwood burned wood	naar keus	aqua	naar keus
argento	naar keus	sherwood bushy park	naar keus	bianco	bianco
basalt dunkel	naar keus	sherwood cigar	naar keus	black	naar keus
black (Albero)	Ⓝ naar keus	sherwood engadina	naar keus	carbon	carbon
black (Cemento)	naar keus	sherwood graphit	naar keus	crush gold	naar keus
black (Metall)	naar keus	sherwood greenwich	naar keus	delphin	delphin
brown (Metall)	naar keus	sherwood natur	naar keus	fango	naar keus
coffee	Ⓝ naar keus	stahl dunkel	naar keus	kashmir	naar keus
halifax crack oak	naar keus	steel blue	naar keus	kiesel	naar keus
halifax natur	naar keus	umbra hell	naar keus	laguna	naar keus
halifax tin dark	Ⓝ naar keus	walnut	Ⓝ naar keus	ocean	naar keus
halifax weiß	naar keus	SM Kunststof mat		slate	slate
knotty oak	naar keus	bianco	bianco	snow	naar keus
light grey	naar keus	magnolie	naar keus	steel gold-brown	naar keus
nature	Ⓝ naar keus	optiwhite	naar keus	ML - mat gelakt	
noce	Ⓝ naar keus	shell	Ⓝ naar keus	snow	naar keus
oxid hell	naar keus				
sherwood black	naar keus				

Zichtzijden

LITE LINE

Bij een corpus met zichtzijden heeft de kopse kant van de zichtzijde de kleur van de zichtzijde. Alle andere kante in corpuskleur. Als gevold van materiaal- en structuurverschillen kunnen de kleuren van de zichtzijden en kopse kanten afwijken van de frontkleuren.

ZICHTZIJDEN TEGEN MEERPRIJS

ZICHTZIJDE:	CORPUS:	ZICHTZIJDE:	CORPUS:	ZICHTZIJDE:	CORPUS:
SG Kunststof hoogglans		UVHG Hoogglans gelakt		LG Hoogglans gelakt	
bianco	bianco	bianco	bianco	bianco	bianco
magnolie	naar keus	grigio	naar keus	snow	naar keus
optiwhite	naar keus	kashmir	naar keus		
snow	naar keus	optiwhite	naar keus		
		snow	naar keus		

Zichtzijden

NEW LINE

Bij een corpus met zichtzijden heeft de kopse kant van de zichtzijde de kleur van de zichtzijde. Alle andere kante in corpuskleur. Als gevold van materiaal- en structuurverschillen kunnen de kleuren van de zichtzijden en kopse kanten afwijken van de frontkleuren.

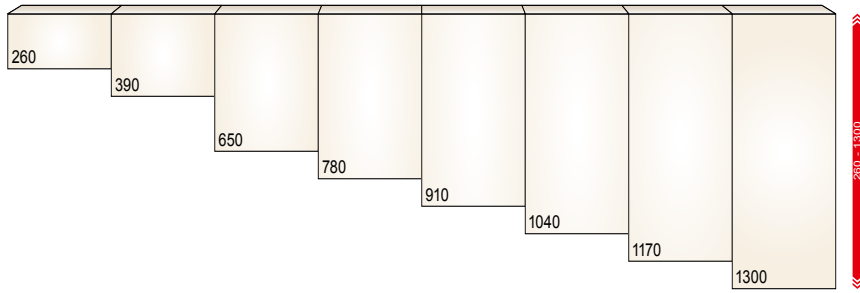
ZICHTZIJDEN ZONDER MEERPRIJS

ZICHTZIJDE:	CORPUS:	ZICHTZIJDE:	CORPUS:	ZICHTZIJDE:	CORPUS:
KS kunststof		WL Woodline		UM Kunststof ultramat	
arcai-red	Ⓝ naar keus	bianco	bianco	bianco	bianco
blackblue	Ⓝ naar keus	black burned	Ⓝ naar keus	magnolie	naar keus
blackgreen	Ⓝ naar keus	denver oak	naar keus	snow	naar keus
carbon	carbon	eiche bardolino	naar keus	EG Edelglans	
delphin	delphin	natural asteiche	naar keus	bianco	bianco
fango	naar keus	sanremo oak	naar keus	kashmir	naar keus
grigio	naar keus	vicenza oak claire	naar keus	optiwhite	naar keus
kashmir	naar keus				
kiesel	naar keus				
moos	naar keus				
muscata	naar keus				
optiwhite	naar keus				
orion	Ⓝ naar keus				
sharky	naar keus				
shell	Ⓝ naar keus				
slate	slate				
stormgrey	Ⓝ naar keus				

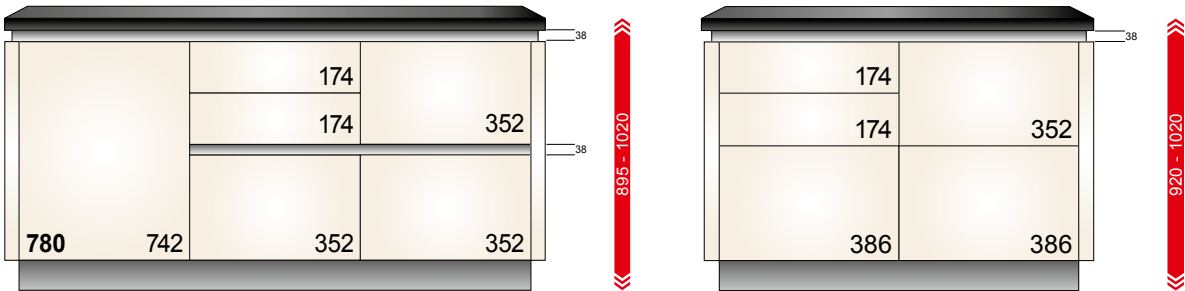
ZICHTZIJDEN TEGEN MEERPRIJS

ST Structuur		SM Kunststof mat		UVHG Hoogglans gelakt	
amber	naar keus	bianco	bianco	bianco	bianco
argento	naar keus	magnolie	naar keus	grigio	naar keus
basalt dunkel	naar keus	optiwhite	naar keus	kashmir	naar keus
black (Cemento)	naar keus	shell	Ⓝ naar keus	optiwhite	naar keus
halifax crack oak	naar keus	SG Kunststof hoogglans		snow	naar keus
halifax natur	naar keus	bianco	bianco		
halifax tin dark	Ⓝ naar keus	magnolie	naar keus		
halifax weiß	naar keus	optiwhite	naar keus		
knotty oak	naar keus	snow	naar keus		
light grey	naar keus				
oxid hell	naar keus				
steel blue	naar keus				
walnut	Ⓝ naar keus				

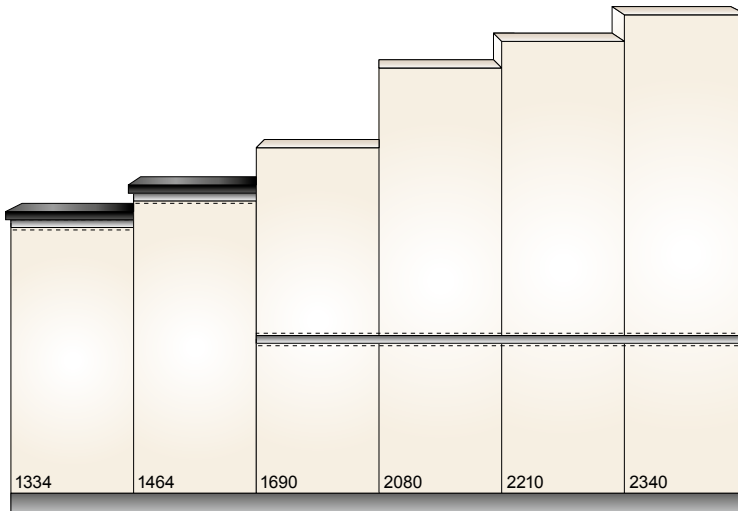
S 126 CORPUSHOOGTES HANGKASTEN



S 126 CORPUS- EN FRONTHOOGTES ONDERKASTEN

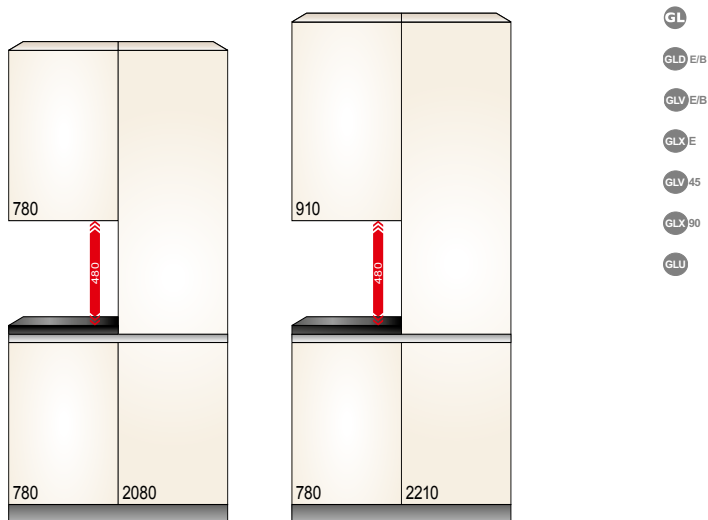


S 126 CORPUSHOOGTES HOGE KASTEN



- GL
- GLD E/B
- GLV E/B
- GLX E
- GLV 45
- GLX 90
- GLU

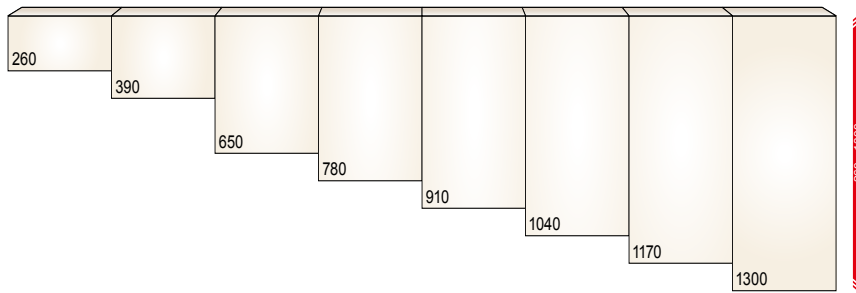
S 126 COMBINATIES ONDER-/HOGE- EN HANGKASTEN



- GL
- GLD E/B
- GLV E/B
- GLX E
- GLV 45
- GLX 90
- GLU

maten in mm

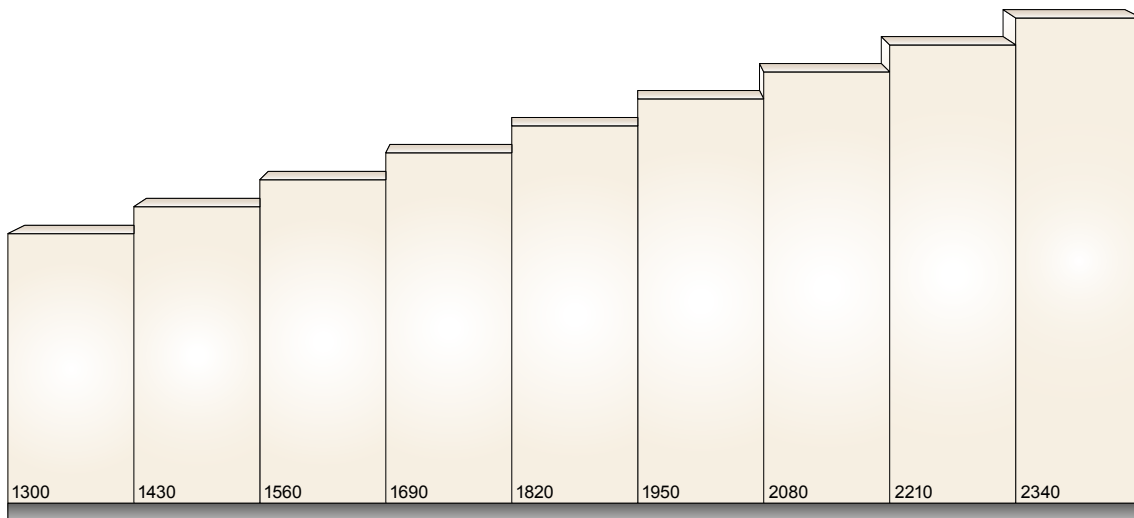
CORPUSHOOGTES HANGKASTEN



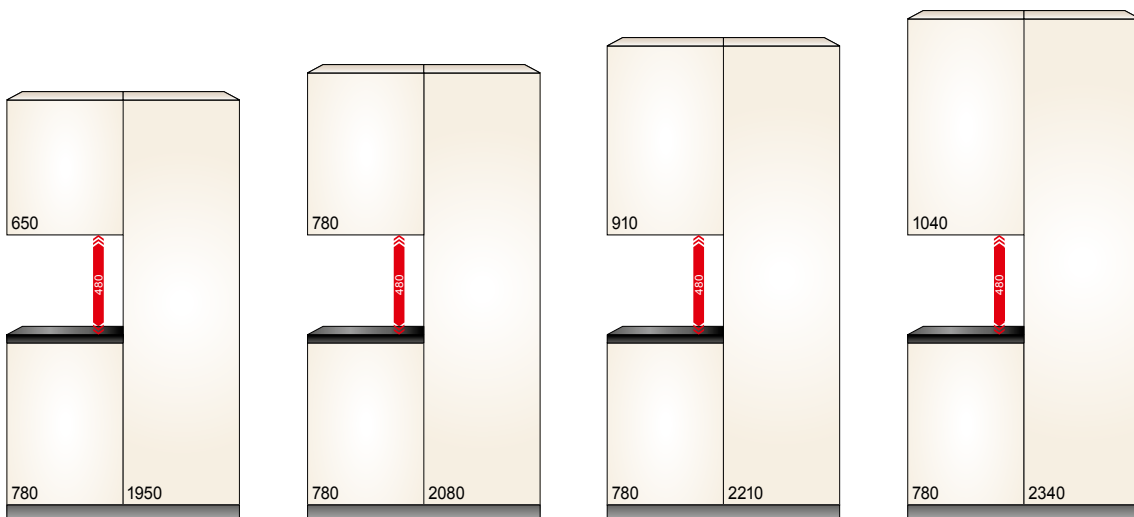
CORPUS- EN FRONTHOOGTES ONDERKASTEN

		126	126		126	126	126	
			256	386	126	126	126	256
					126	126	256	256
					126			
780	776	646	386	386	126	256	256	256

CORPUSHOOGTES HOGE KASTEN

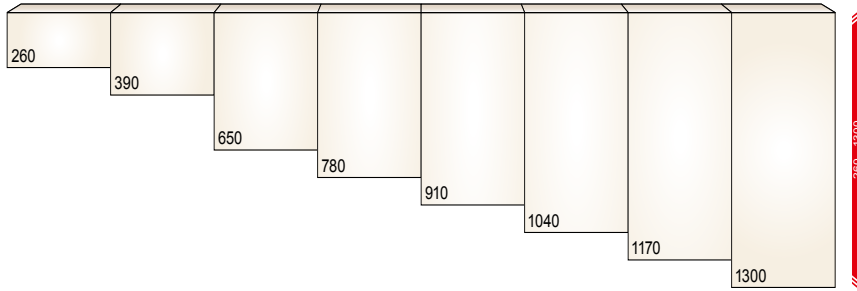


COMBINATIES ONDER-/HOGE- EN HANGKASTEN



maten in mm

CORPUSHOOGTES HANGKASTEN

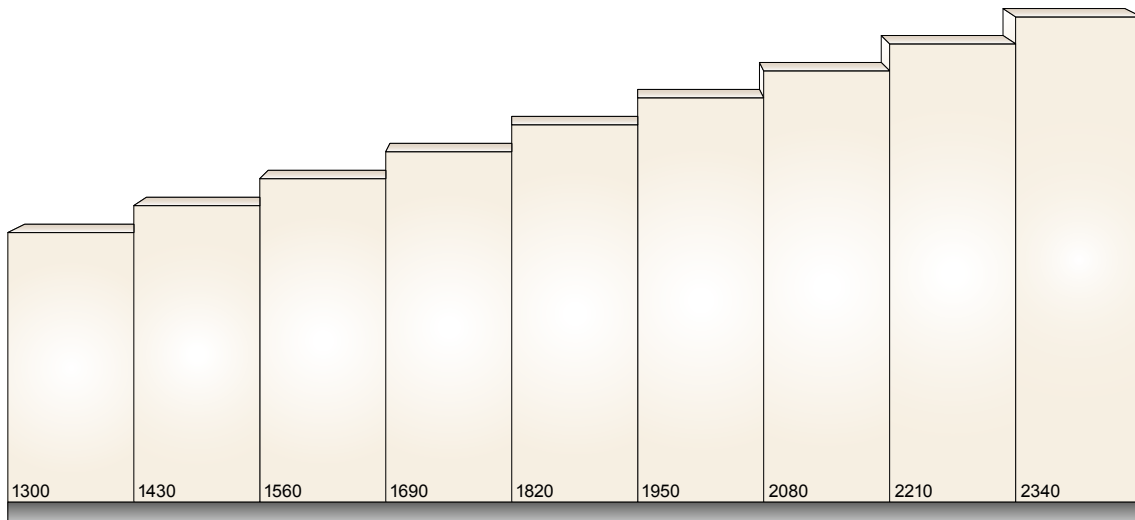


CORPUS- EN FRONTHOOGTES ONDERKASTEN

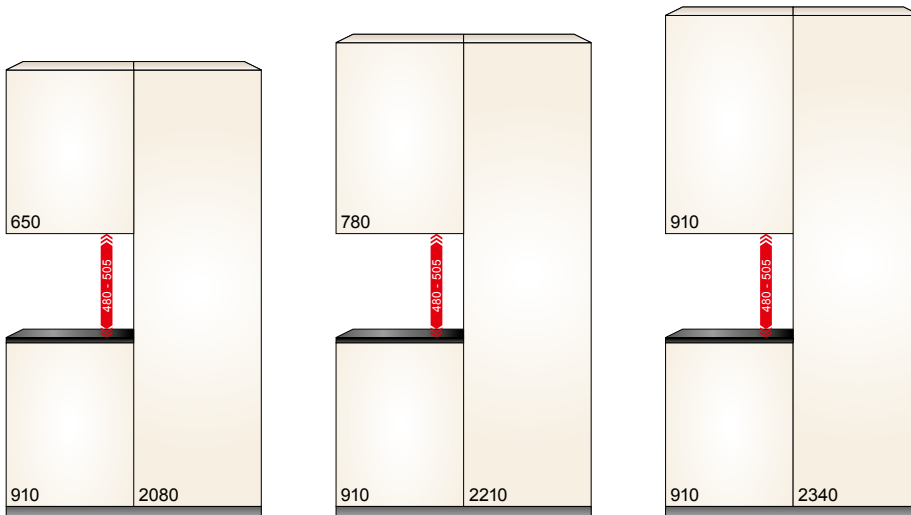
910	906	776	126	126	256	126	126	126	256		
			386	256	126	126	126	256			
					126	126	256	256			
			386	386	386	126	126	126	126	256	386
						126	126	126	256	386	
						126	126	256	386		

995 - 1050

CORPUSHOOGTES HOGE KASTEN



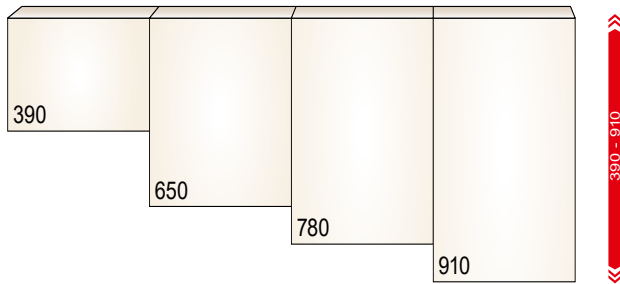
COMBINATIES ONDER-/HOGE- EN HANGKASTEN



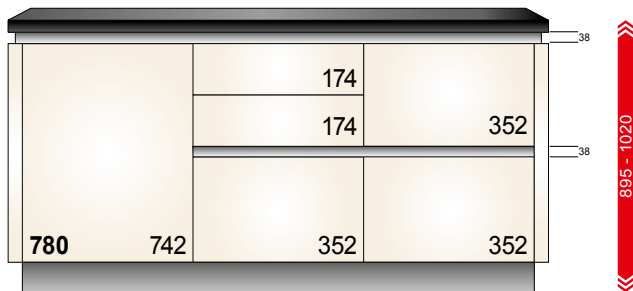
maten in mm

maten in mm

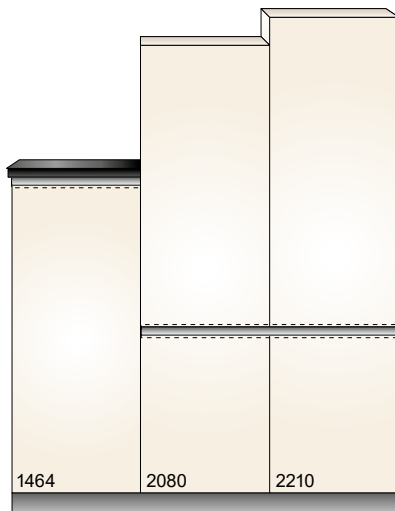
S 126 CORPUSHOOGTES HANGKASTEN



S 126 CORPUS- EN FRONTHOOGTES ONDERKASTEN

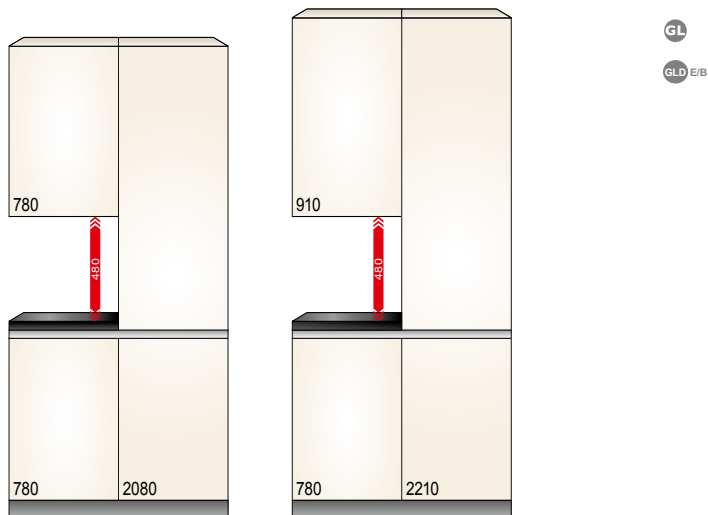


S 126 CORPUSHOOGTES HOGE KASTEN



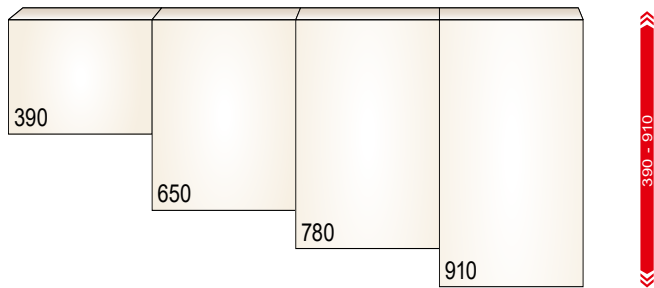
GL
GLD E/B

S 126 COMBINATIES ONDER-/HOGE- EN HANGKASTEN

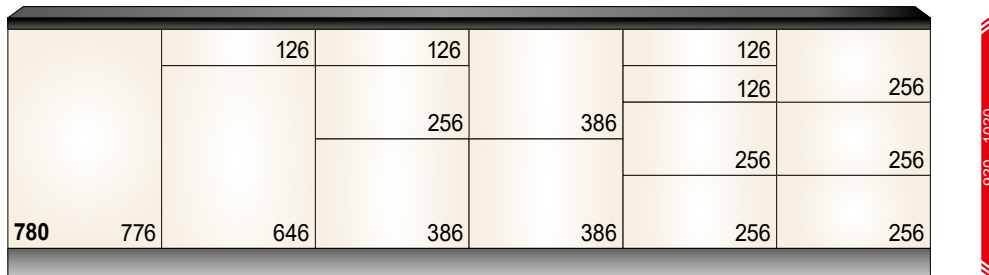


GL
GLD E/B

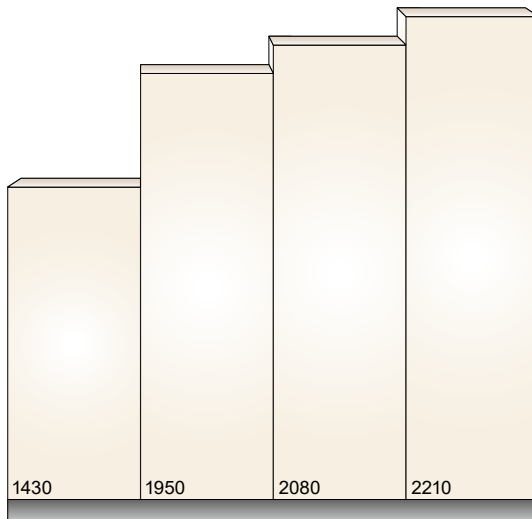
CORPUSHOOGTES HANGKASTEN



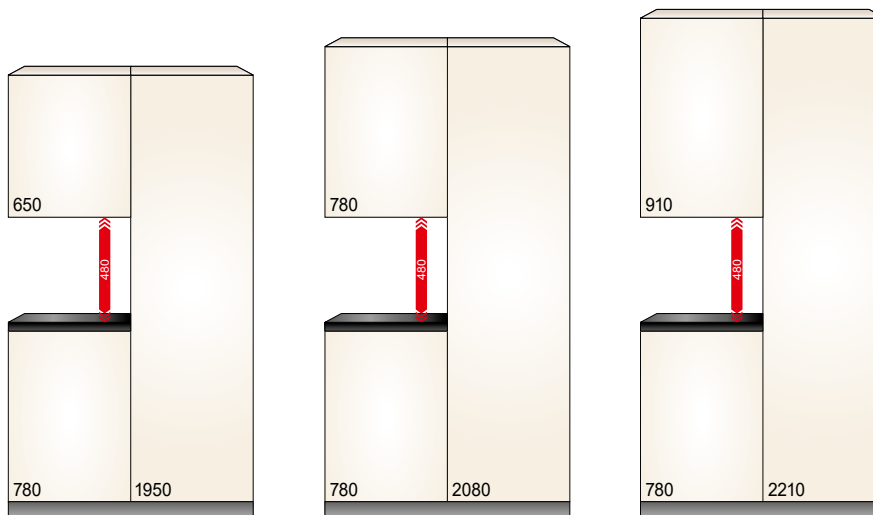
CORPUS- EN FRONTHOOGTES ONDERKASTEN



CORPUSHOOGTES HOGE KASTEN

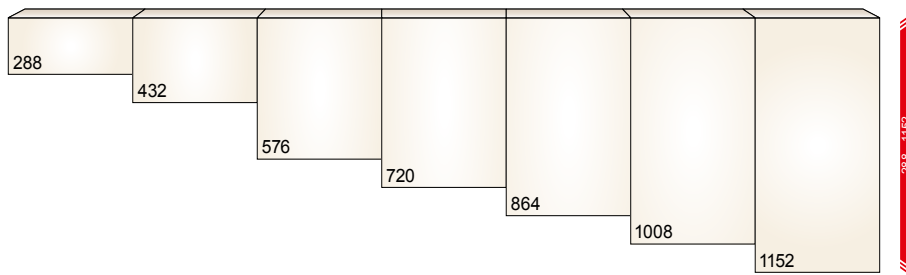


COMBINATIES ONDER-/HOGE- EN HANGKASTEN

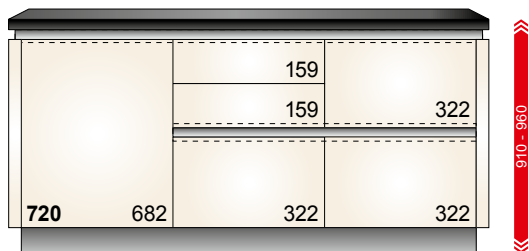


maten in mm

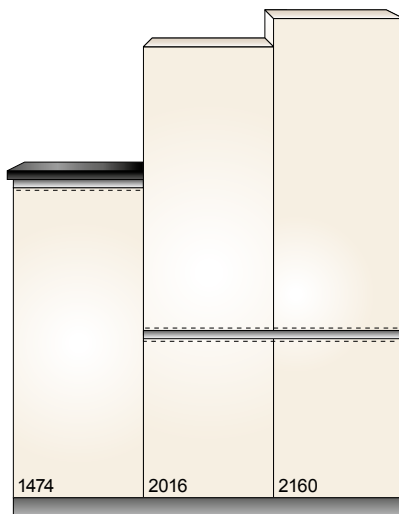
S 126 CORPUSHOOGTES HANGKASTEN



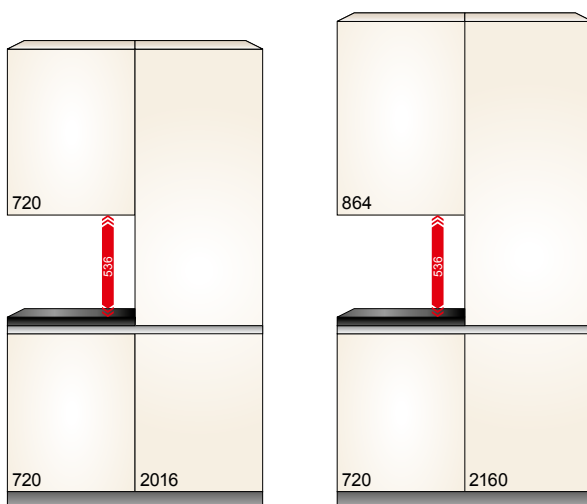
S 126 CORPUS- EN FRONTHOOGTES ONDERKASTEN



S 126 CORPUSHOOGTES HOGE KASTEN

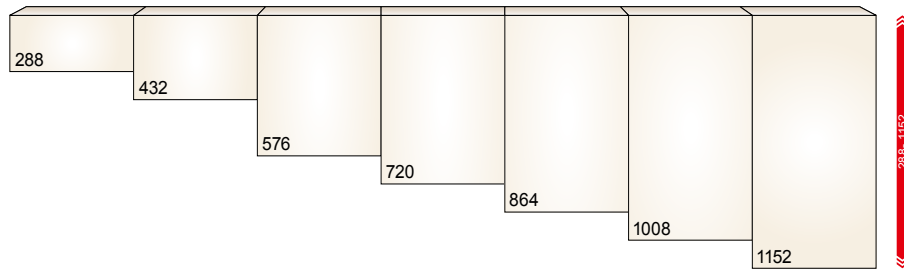


S 126 COMBINATIES ONDER-/HOGE- EN HANGKASTEN

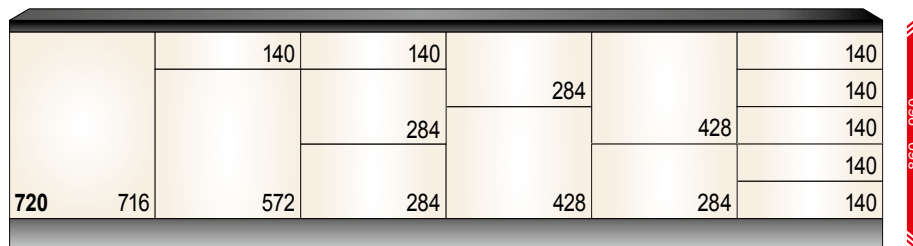


maten in mm

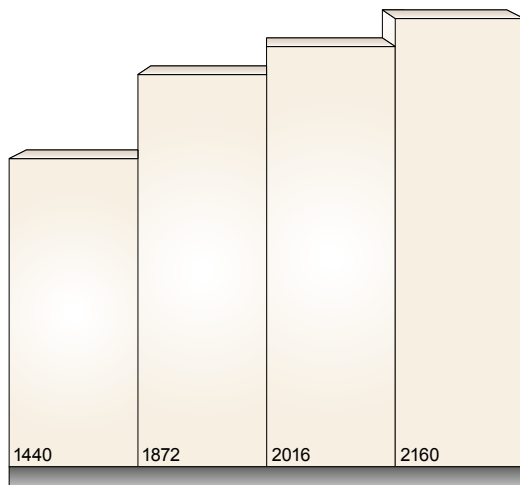
CORPUSHOOGTES HANGKASTEN



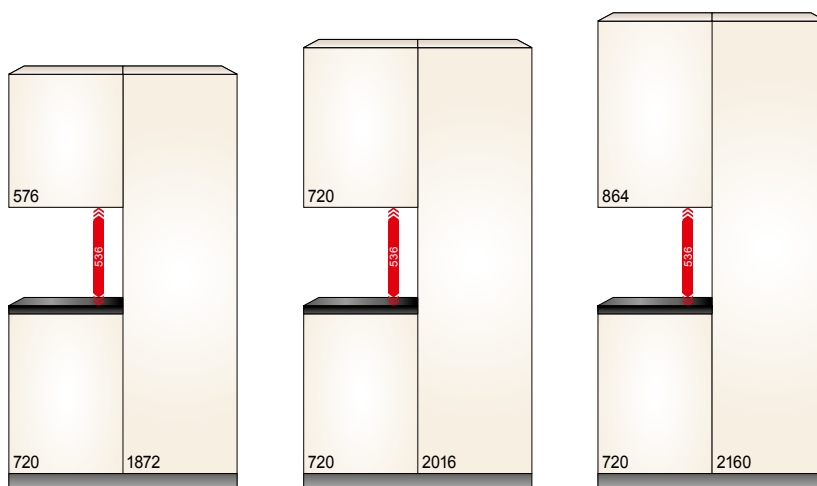
CORPUS- EN FRONTHOOGTES ONDERKASTEN



CORPUSHOOGTES HOGE KASTEN



COMBINATIES ONDER-/HOGE- EN HANGKASTEN



maten in mm

Universele glasdeuren

KADER 20 MM

GLASSOORTEN

ALU INOX SNOW BLACK

A20 I20 S20 B20



Klarglas (KG)	*	*	*	*
Satinato matt (SAT M)	*	*	*	*
Satinato glänzend (SAT G)	*	*	*	*
Schwarzglas glänzend (SG G)	-	-	-	*

Kader 20 x 20 mm, in verschillende kleuren. Wordt of greeploos of met metalen knop geleverd.

Steeds de gewenste glassoort aangeven.

KADER 50 MM

GLASSOORTEN

ALU INOX SNOW BLACK

A50 I50 S50 B50



Klarglas (KG)	*	*	*	*
Satinato matt (SAT M)	*	*	*	*
Satinato glänzend (SAT G)	*	*	*	*
Schwarzglas glänzend (SG G)	-	-	-	*

Kader 50 x 20 mm alu geborsteld in verschillende kleuren. Wordt of greeploos of met staafgreep STG/STGE/STGEB geleverd.

Steeds de gewenste glassoort aangeven.

KADER 55 MM

GLASSOORTEN

INDUSTRIËLE LOOK

IL55



Klarglas (KG)	*
---------------	---

Kader 55 x 20 mm industriële look. Wordt altijd zonder greepboring geleverd.

KADER 20 MM

GLASSOORTEN

ROEDENDEUR

SP20



Klarglas (KG)	*
---------------	---

Kader 20 x 20 mm met roeden, alu zwart gelakt. Wordt of greeploos of met metalen knop geleverd.

GLASSOORTEN



KG



SAT M



SAT G



SG G

KG Klarglas
SAT M Satinato matt
SAT G Satinato glänzend
SG G Schwarzglas glänzend

Programmagebonden glasdeuren

R

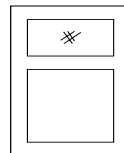
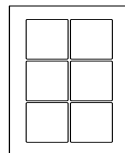

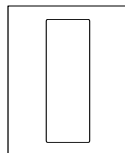
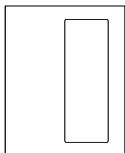
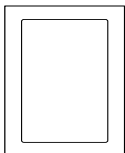
G*/GA*

GM

L

K

H



G* Glasdeel links of rechts. Glasdeel aan de niet-scharnierkant.

GA* Glasdeel links of rechts. Glasdeel aan de scharnierkant.

KG

KG

KG

KG

KG

KG

SAT M

SAT M

SAT M

SAT M

SAT M

SAT M

SAT G

SAT G

SAT G

SAT G

SAT G

SAT G

SG G

SG G

SG G

SG G

SG G

SG G

GLASSOORTEN



KG



SAT M



SAT G



SG G

KG Klarglas
SAT M Satinato matt
SAT G Satinato glänzend
SG G Schwarzglas glänzend



- Elegant slank en minimalistisch ladensysteem in de kleur oriongrau matt
- Ladezijanten zijn binnen en buiten volledig vlak, met 12,8 mm dikke zijwanden
- Metalen ruwand
- Geleidingen in onderbodem
- Hoge dynamische belastbaarheid : tot 60 cm - 40 kg, korven vanaf 80 cm - 70 kg
- Zwevend lichte loop onder zware belasting
- Zachte en lichte sluiting door geïntegreerde Blumotion
- Zeer stabiel dankzij de stevige corpusprofielen
- Lade- en korfindelingen in dezelfde kleur leverbaar
- Tip-on blumotion voor LEGRABOX leverbaar (mechanisch systeem voor laden en korven)
- Servo-Drive flex leverbaar (voor het elektrische openen van greepeloze kasten en deuren van geïntegreerde koelkasten)



Legrabox - Free
met 10 mm Klarglas
(tegen meerpreis)

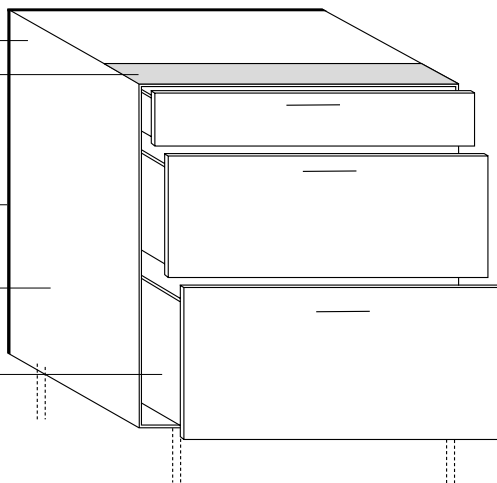


Geschroefde 5 mm **MDF**-rugwand
Massief houten traverse 19 mm voorkant

Standaard corpusdiepte 575 mm,
optioneel 550 mm zonder meerprijs

18 verschillende corpuskleuren,
binnen en buiten in dezelfde kleur

Dunwandige LEGRABOX met metalen
rugwand en geleidingen in onderbodem



19 mm Corpus

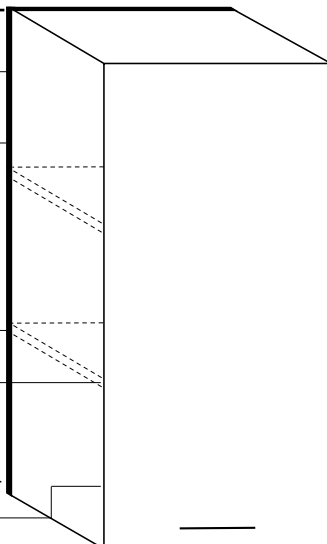
Verdekte ophanging

Geschroefde 5 mm **MDF**-rugwand

Legplanken 19 mm met
kantelbeveiliging

Ⓝ Legplankendragers 3 mm dark color

Ⓝ Blum-scharnier onyx-black met
geïntegreerde demping, 180° scharnier
met geïntegreerde demping



ELarge

XTend

←EWide→

DARK PERFECTION



Vorraad- / Apothekers- / LeMans-kasten zijn standaard
uitgevoerd met antracietkleur interieur.

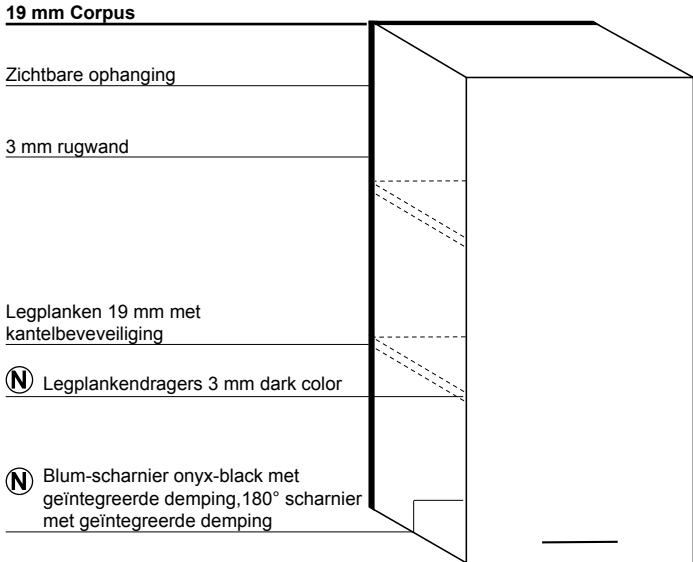
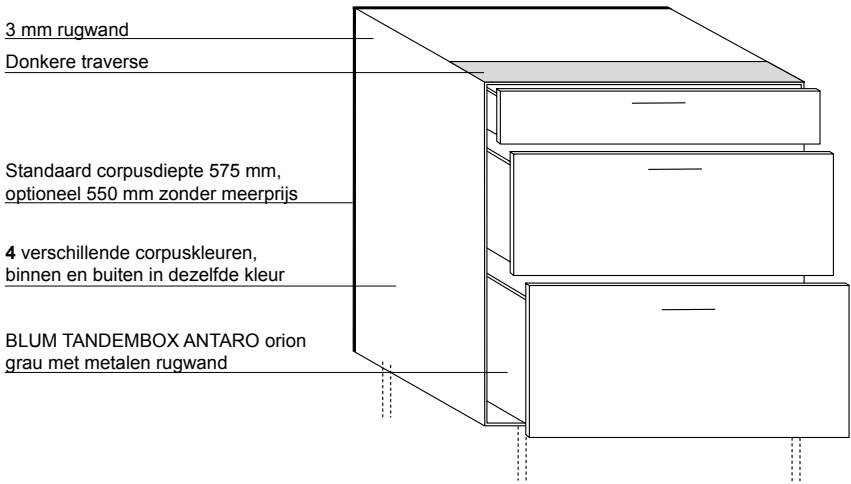




INTERIOR

S 126 | GL780

- Bewezen kwalitatief hoogwaardig ladensysteem met Tandembox-Plus geleidingen in de kleur oriongrau matt
- Tandembox Antaro staat voor een strakke, hoekige vormgeving met rechthoekige reling
- Metalen rugwand
- Zwevend lichte loop
- Hoge dynamische belastbaarheid tot 60 cm breed 30 KG korven vanaf 80 cm breed 50 KG
- Hoge frontstabieleit
- Lade- en korfindelingen in dezelfde kleur leverbaar
- Tip-on blumotion voor Tandembox Antaro is leverbaar (mechanisch systeem voor laden en korven)

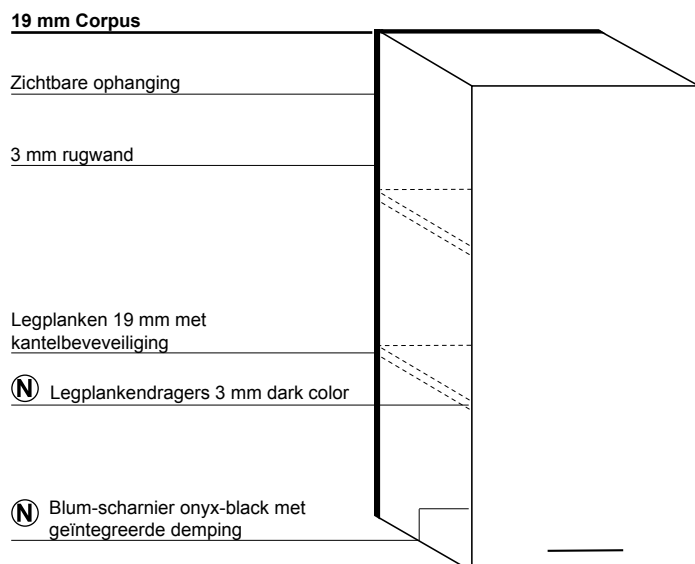
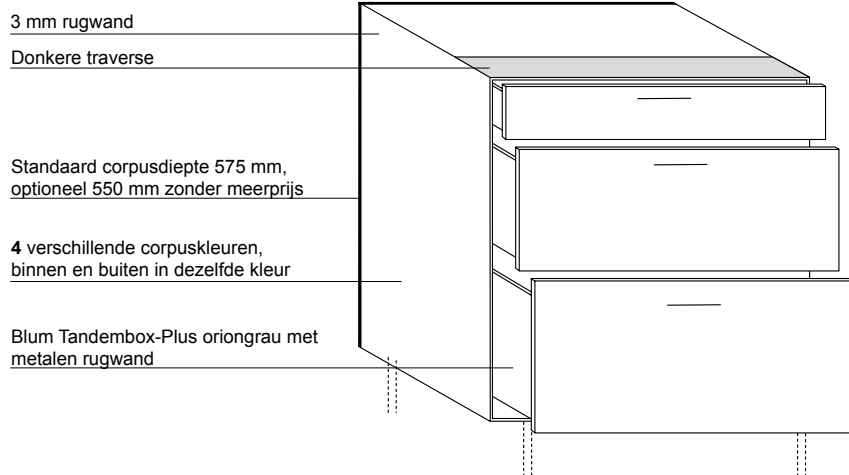


ELarge
XTend



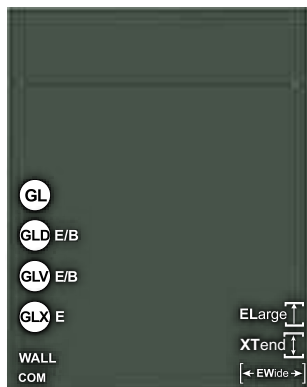


- Bewezen kwalitatief hoogwaardig ladensysteem met Tandembox-Plus geleidingen in de kleur oriongrau matt
- Ronde reling bij korven
- Metalen rugwand
- Zwevend lichte loop
- Hoge dynamische belastbaarheid tot 60 cm breed 30 KG
korven vanaf 80 cm breed 50 KG
- Hoge frontstabiliteit
- Lade- en korfindelingen in dezelfde kleur leverbaar
- Tip-on blumotion voor Tandembox Antaro is leverbaar (mechanisch systeem voor laden en korven)



Kunststof
fronten






PREMIUM

Glasdeuren
G/GA/GM/R Glas in kader,
L Verticale lisenendeur

	TOUCH	COM	Frontkleur	Corpus	Zichtzijde	W 19	W50+100	XW5/ XW6	Plinten	Open kasten
	P108 260	P229 260	arcai-red	*	KS	KS	KS W100	KS	KS	-
GLV/45	P108 006	P229 006	bianco	KS	UM	UM	UM W100	UM	UM	UM
	P108 261	P229 261	blackblue	*	KS	KS	KS W100	KS	KS	-
	P108 262	P229 262	blackgreen	*	KS	KS	KS W100	KS	KS	-
GLV/45	P108 063	P229 063	carbon	KS	-	KS	KS	KS	KS	KS
GLV/45	P108 123	P229 123	delphin	KS	-	KS	KS	KS	KS	KS
GLV/45	P108 014	P229 014	fango	*	KS	KS	KS	KS	KS	KS
GLV/45	P108 095	P229 095	grigio	KS	-	KS	KS	KS	KS	KS
GLV/45	P108 024	P229 024	kashmir	KS	-	KS	KS	KS	KS	KS
GLV/45	P108 064	P229 064	kiesel	KS	-	KS	KS	KS	KS	KS
GLV/45	P108 090	P229 090	magnolie	KS	UM	UM	UM W100	UM	UM	UM
	P108 112	P229 112	moos	*	KS	KS	KS W100	KS	KS	-
	P108 013	P229 013	muscata	*	KS	KS	KS	KS	KS	KS
	P108 007	P229 007	optiwhite	KS	-	KS	KS	KS	KS	KS
	P108 243	P229 243	orion	KS	-	KS	KS	KS	KS	KS
GLV/45	P108 126	P229 126	sharky	KS	-	KS	KS	KS	KS	KS
	P108 244	P229 244	shell	KS	-	KS	KS	KS	KS	KS
GLV/45	P108 128	P229 128	slate	KS	-	KS	KS	KS	KS	KS
GLV/45	P108 101	P229 101	snow	KS	UM	UM	UM W100	UM	UM	UM
	P108 263	P229 263	stormgrey	*	KS	KS	KS W100	KS	KS	-



LITE

Glasdeuren
Alleen universele glasdeuren leverbaar

	TOUCH	Frontkleur	Corpus	Zichtzijde	W 19	W50+100	XW5/ XW6	Plinten	Open kasten
	L108 260	arcai-red	*	KS	KS	KS W100	KS	KS	-
	L108 006	bianco	KS	UM	UM	UM W100	UM	UM	UM
	L108 261	blackblue	*	KS	KS	KS W100	KS	KS	-
	L108 262	blackgreen	*	KS	KS	KS W100	KS	KS	-
	L108 063	carbon	KS	-	KS	KS	KS	KS	KS
	L108 123	delphin	KS	-	KS	KS	KS	KS	KS
	L108 014	fango	*	KS	KS	KS	KS	KS	KS
	L108 095	grigio	*	KS	KS	KS	KS	KS	KS
	L108 024	kashmir	*	KS	KS	KS	KS	KS	KS
	L108 064	kiesel	*	KS	KS	KS	KS	KS	KS
	L108 090	magnolie	*	UM	UM	UM W100	UM	UM	UM
	L108 112	moos	*	KS	KS	KS W100	KS	KS	-
	L108 013	muscata	*	KS	KS	KS	KS	KS	KS
	L108 007	optiwhite	*	KS	KS	KS	KS	KS	KS
	L108 243	orion	*	KS	KS	KS	KS	KS	KS
	L108 126	sharky	*	KS	KS	KS	KS	KS	KS
	L108 244	shell	*	KS	KS	KS	KS	KS	KS
	L108 128	slate	KS	-	KS	KS	KS	KS	KS
	L108 101	snow	*	UM	UM	UM W100	UM	UM	UM
	L108 263	stormgrey	*	KS	KS	KS W100	KS	KS	-



NEW

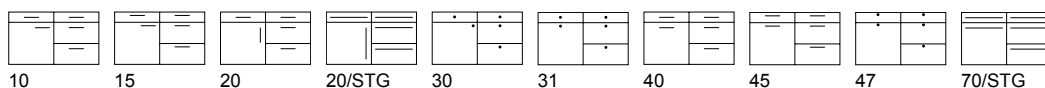
Glasdeuren
R Glas in kader,
L Verticale lisenendeur


TOUCH	Frontkleur	Corpus	Zichtzijde	W 19	W50+100	XW5/ XW6	Plinten	Open kasten
N108 260	arcai-red	*	KS	KS	-	KS	KS	-
N108 006	bianco	KS	UM	UM	-	UM	UM	UM
N108 261	blackblue	*	KS	KS	-	KS	KS	-
N108 262	blackgreen	*	KS	KS	-	KS	KS	-
N108 063	carbon	KS	-	KS	-	KS	KS	KS
N108 123	delphin	KS	-	KS	-	KS	KS	KS
N108 014	fango	*	KS	KS	-	KS	KS	KS
N108 095	grigio	*	KS	KS	-	KS	KS	KS
N108 024	kashmir	*	KS	KS	-	KS	KS	KS
N108 064	kiesel	*	KS	KS	-	KS	KS	KS
N108 090	magnolie	*	UM	UM	-	UM	UM	UM
N108 112	moos	*	KS	KS	-	KS	KS	-
N108 013	muscata	*	KS	KS	-	KS	KS	KS
N108 007	optiwhite	*	KS	KS	-	KS	KS	KS
N108 243	orion	*	KS	KS	-	KS	KS	KS
N108 126	sharky	*	KS	KS	-	KS	KS	KS
N108 244	shell	*	KS	KS	-	KS	KS	KS
N108 128	slate	KS	-	KS	-	KS	KS	KS
N108 101	snow	*	UM	UM	-	UM	UM	UM
N108 263	stormgrey	*	KS	KS	-	KS	KS	-



Front: kunststof met fijn-mat (KS) of ultra-mat (UM),
zonder zichtbare voegen rondom, achterzijde gelijk aan front
(kans op licht kleurverschil).

Boorpatronen TOUCH





PREMIUM

Glasdeuren

G/GA/GM/R Glas in kader, L Verticale lisenendeur

PORTO H	COM	Frontkleur	Corpus	Zichtzijde	W 19	W50+100	XW5/ XW6	Plinten	Open kasten
P105 006	P250 006	bianco, H	KS	WL	WL	WL	WL	WL	WL
P105 267	P250 267	black burned, H	*	WL	WL	WL W100	WL	WL	-
P105 023	P250 023	denver-oak, H	*	WL	WL	WL W100	WL	WL	-
GLV 45 P105 045	P250 045	eiche bardolino, H	*	WL	WL	WL	WL	WL	WL
GLV 45 P105 028	P250 028	nat. asteiche, H	KS	-	WL	WL	WL	WL	WL

PORTO V	COM	Frontkleur	Corpus	Zichtzijde	W 19	W50+100	XW5/ XW6	Plinten	Open kasten
P104 006	P249 006	bianco, V	KS	WL	WL	WL	WL	WL	WL
P104 267	P249 267	black burned, V	*	WL	WL	WL W100	WL	WL	-
P104 023	P249 023	denver-oak, V	*	WL	WL	WL W100	WL	WL	-
GLV 45 P104 045	P249 045	eiche bardolino, V	*	WL	WL	WL	WL	WL	WL
GLV 45 P104 028	P249 028	nat. asteiche, V	KS	-	WL	WL	WL	WL	WL



LITE

Glasdeuren

Alleen universele glasdeuren leverbaar

PORTO H	Frontkleur	Corpus	Zichtzijde	W 19	W50+100	XW5/ XW6	Plinten	Open kasten
L105 006	bianco, H	KS	WL	WL	WL	WL	WL	WL
L105 267	black burned, H	*	WL	WL	WL W100	WL	WL	-
L105 023	denver-oak, H	*	WL	WL	WL W100	WL	WL	-
L105 045	eiche bardolino, H	*	WL	WL	WL	WL	WL	WL
L105 028	nat. asteiche, H	*	WL	WL	WL	WL	WL	WL

PORTO V	Frontkleur	Corpus	Zichtzijde	W 19	W50+100	XW5/ XW6	Plinten	Open kasten
L104 006	bianco, V	KS	WL	WL	WL	WL	WL	WL
L104 267	black burned, V	*	WL	WL	WL W100	WL	WL	-
L104 023	denver-oak, V	*	WL	WL	WL W100	WL	WL	-
L104 045	eiche bardolino, V	*	WL	WL	WL	WL	WL	WL
L104 028	nat. asteiche, V	*	WL	WL	WL	WL	WL	WL



NEW

Glasdeuren


R Glas in kader, L Verticale lisenendeur

PORTO H	Frontkleur	Corpus	Zichtzijde	W 19	W50+100	XW5/ XW6	Plinten	Open kasten
N105 006	bianco, H	KS	WL	WL	-	WL	WL	WL
N105 267	black burned, H	*	WL	WL	-	WL	WL	-
N105 023	denver-oak, H	*	WL	WL	-	WL	WL	-
N105 045	eiche bardolino, H	*	WL	WL	-	WL	WL	WL
N105 028	nat. asteiche, H	*	WL	WL	-	WL	WL	WL

PORTO V	Frontkleur	Corpus	Zichtzijde	W 19	W50+100	XW5/ XW6	Plinten	Open kasten
N104 006	bianco, V	KS	WL	WL	-	WL	WL	WL
N104 267	black burned, V	*	WL	WL	-	WL	WL	-
N104 023	denver-oak, V	*	WL	WL	-	WL	WL	-
N104 045	eiche bardolino, V	*	WL	WL	-	WL	WL	WL
N104 028	nat. asteiche, V	*	WL	WL	-	WL	WL	WL



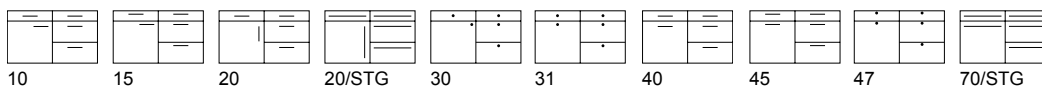
bianco, H black burned, H denver-oak, H eiche bardolino, H nat. asteiche, H

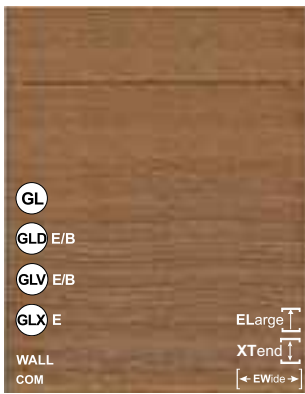


bianco, V black burned, V denver-oak, V eiche bardolino, V nat. asteiche, V

Front: kunststof woodline, 0,8 mm dikkanten rondom, houtdecor met **horizontale/verticale** nerfrichting/structuur, achterzijde in frontkleur.

Boorpatronen PORTO H+V woodline






P
R
E
M
I
U
M

Glasdeuren

G/GA/GM/R Glas in kader,
L Verticale lisenendeur

ALBERO H	COM	Frontkleur	Corpus	Zichtzijde	W 19	W 100	XW5/ XW6	Plinten	Open kasten
P116 252	P211 252	black, H	KS	ST	ST	ST	ST	ST	ST
P116 253	P211 253	coffee, H	*	ST	ST	ST	ST	ST	ST
P116 255	P211 255	nature, H	*	ST	ST	ST	ST	ST	ST
P116 254	P211 254	noce, H	*	ST	ST	ST	ST	ST	ST

ALBERO V	COM	Frontkleur	Corpus	Zichtzijde	W 19	W 100	XW5/ XW6	Plinten	Open kasten
P117 252	P212 252	black, V	KS	ST	ST	ST	ST	ST	ST
P117 253	P212 253	coffee, V	*	ST	ST	ST	ST	ST	ST
P117 255	P212 255	nature, V	*	ST	ST	ST	ST	ST	ST
P117 254	P212 254	noce, V	*	ST	ST	ST	ST	ST	ST



L
I
T
E

Glasdeuren

Alleen universele glasdeuren leverbaar

ALBERO H	Frontkleur	Corpus	Zichtzijde	W 19	W 100	XW5/ XW6	Plinten	Open kasten
L116 252	black, H	*	ST	ST	ST	ST	ST	ST
L116 253	coffee, H	*	ST	ST	ST	ST	ST	ST
L116 255	nature, H	*	ST	ST	ST	ST	ST	ST
L116 254	noce, H	*	ST	ST	ST	ST	ST	ST

ALBERO V	Frontkleur	Corpus	Zichtzijde	W 19	W 100	XW5/ XW6	Plinten	Open kasten
L117 252	black, V	*	ST	ST	ST	ST	ST	ST
L117 253	coffee, V	*	ST	ST	ST	ST	ST	ST
L117 255	nature, V	*	ST	ST	ST	ST	ST	ST
L117 254	noce, V	*	ST	ST	ST	ST	ST	ST



black, H coffee, H nature, H noce, H

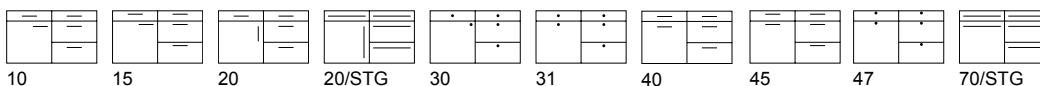


black, V coffee, V nature, V noce, V

Front: dik kunststof met diepe
horizontale/verticale structuur,
met kanten in frontkleur rondom,
achterzijde in frontkleur.

Boorpatronen

ALBERO H+V



10 15 20 20/STG 30 31 40 45 47 70/STG



**P
R
E
M
I
U
M**

Glasdeuren
G/GA/GM/R Glas in kader,
L Verticale lisenendeur

	SINCRONO H	COM	Frontkleur	Corpus	Zichtzijde	W 19	W50+100	XW5/ XW6	Plinten	Open kasten
GLV)45	P114	200	P206 200	argento, H	*	ST	ST	ST	ST	ST
GLV)45	P114	199	P206 199	halifax crack oak, H	KS	-	ST	ST	ST	ST
GLV)45	P114	175	P206 175	halifax natur, H	*	ST	ST	ST	ST	ST
GLV)45	P114	266	P206 266	halifax tin dark, H	*	ST	ST	ST W100	ST	ST
GLV)45	P114	145	P206 145	halifax weiß, H	*	ST	ST	ST	ST	ST
GLV)45	P114	115	P206 115	knotty oak, H	*	ST	ST	ST	ST	ST
GLV)45	P114	046	P206 046	sanremo oak, H	*	WL	WL	WL	WL	WL

	SINCRONO V	COM	Frontkleur	Corpus	Zichtzijde	W 19	W50+100	XW5/ XW6	Plinten	Open kasten
GLV)45	P115	200	P207 200	argento, V	*	ST	ST	ST	ST	ST
GLV)45	P115	199	P207 199	halifax crack oak, V	KS	-	ST	ST	ST	ST
GLV)45	P115	175	P207 175	halifax natur, V	*	ST	ST	ST	ST	ST
GLV)45	P115	266	P207 266	halifax tin dark, V	*	ST	ST	ST W100	ST	ST
GLV)45	P115	145	P207 145	halifax weiß, V	*	ST	ST	ST	ST	ST
GLV)45	P115	115	P207 115	knotty oak, V	*	ST	ST	ST	ST	ST
GLV)45	P115	046	P207 046	sanremo oak, V	*	WL	WL	WL	WL	WL



**L
I
T
E**

Glasdeuren
Alleen universele glasdeuren leverbaar

	SINCRONO H	Frontkleur	Corpus	Zichtzijde	W 19	W50+100	XW5/ XW6	Plinten	Open kasten
	L114	200	argento, H	*	ST	ST	ST	ST	ST
	L114	199	halifax crack oak, H	*	ST	ST	ST	ST	ST
	L114	175	halifax natur, H	*	ST	ST	ST	ST	ST
	L114	266	halifax tin dark, H	*	ST	ST	ST W100	ST	ST
	L114	145	halifax weiß, H	*	ST	ST	ST	ST	ST
	L114	115	knotty oak, H	*	ST	ST	ST	ST	ST
	L114	046	sanremo oak, H	*	WL	WL	WL	WL	WL

	SINCRONO V	Frontkleur	Corpus	Zichtzijde	W 19	W50+100	XW5/ XW6	Plinten	Open kasten
	L115	200	argento, H	*	ST	ST	ST	ST	ST
	L115	199	halifax crack oak, V	*	ST	ST	ST	ST	ST
	L115	175	halifax natur, V	*	ST	ST	ST	ST	ST
	L115	266	halifax tin dark, V	*	ST	ST	ST W100	ST	ST
	L115	145	halifax weiß, V	*	ST	ST	ST	ST	ST
	L115	115	knotty oak, V	*	ST	ST	ST	ST	ST
	L115	046	sanremo oak, V	*	WL	WL	WL	WL	WL



NEW

Glasdeuren
R Glas in kader, L Verticale lisenendeur

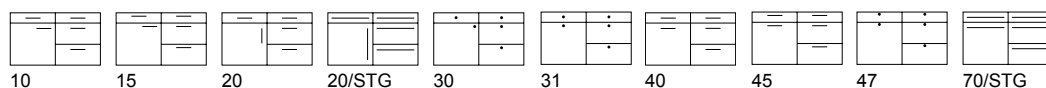
SINCRONO H	Frontkleur	Corpus	Zichtzijde	W 19	W50+100	XW5/ XW6	Plinten	Open kasten
N114 200	argento, H	*	ST	ST	-	ST	ST	ST
N114 199	halifax crack oak, H	*	ST	ST	-	ST	ST	ST
N114 175	halifax natur, H	*	ST	ST	-	ST	ST	ST
N114 266	halifax tin dark, H	*	ST	ST	-	ST	ST	ST
N114 145	halifax weiß, H	*	ST	ST	-	ST	ST	ST
N114 115	knotty oak, H	*	ST	ST	-	ST	ST	ST
N114 046	sanremo oak, H	*	WL	WL	-	WL	WL	WL

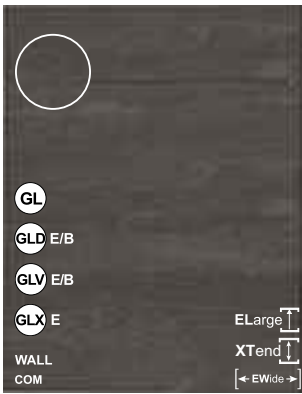
SINCRONO V	Frontkleur	Corpus	Zichtzijde	W 19	W50+100	XW5/ XW6	Plinten	Open kasten
N115 200	argento, V	*	ST	ST	-	ST	ST	ST
N115 199	halifax crack oak, V	*	ST	ST	-	ST	ST	ST
N115 175	halifax natur, V	*	ST	ST	-	ST	ST	ST
N115 266	halifax tin dark, V	*	ST	ST	-	ST	ST	ST
N115 145	halifax weiß, V	*	ST	ST	-	ST	ST	ST
N115 115	knotty oak, V	*	ST	ST	-	ST	ST	ST
N115 046	sanremo oak, V	*	WL	WL	-	WL	WL	WL



Front: kunststof met **Synchronpore** in **horizontale/verticale** nerfrichting, achterzijde in frontkleur.

Boorpatronen SINCRONO H+V






Glasdeuren
G/GA/GM/R Glas in kader,
L Verticale lisenendeur

	SHERWOOD H	COM	Frontkleur	Corpus	Zichtzijde	W 19	W 100	XW5/ XW6	Plinten	Open kasten
GLV)45	P140 122	P290 122	black, H	KS	ST	ST	ST	ST	ST	ST
	P140 198	P290 198	burned wood, H	*	ST	ST	ST	ST	ST	-
GLV)45	P140 142	P290 142	bushy park, H	*	ST	ST	ST	ST	ST	ST
GLV)45	P140 092	P290 092	cigar, H	*	ST	ST	ST	ST	ST	ST
GLV)45	P140 093	P290 093	engadina, H	*	ST	ST	ST	ST	ST	ST
	P140 203	P290 203	graphit, H	KS	ST	ST	ST	ST	ST	ST
GLV)45	P140 144	P290 144	greenwich, H	*	ST	ST	ST	ST	ST	ST
GLV)45	P140 195	P290 195	natur, H	*	ST	ST	ST	ST	ST	ST

	SHERWOOD V	COM	Frontkleur	Corpus	Zichtzijde	W 19	W 100	XW5/ XW6	Plinten	Open kasten
GLV)45	P141 122	P291 122	black, V	KS	ST	ST	ST	ST	ST	ST
	P141 198	P291 198	burned wood, V	*	ST	ST	ST	ST	ST	-
GLV)45	P141 142	P291 142	bushy park, V	*	ST	ST	ST	ST	ST	ST
GLV)45	P141 092	P291 092	cigar, V	*	ST	ST	ST	ST	ST	ST
GLV)45	P141 093	P291 093	engadina, V	*	ST	ST	ST	ST	ST	ST
	P141 203	P291 203	graphit, V	KS	ST	ST	ST	ST	ST	ST
GLV)45	P141 144	P291 144	greenwich, V	*	ST	ST	ST	ST	ST	ST
GLV)45	P141 195	P291 195	natur, V	*	ST	ST	ST	ST	ST	ST



Glasdeuren
Alleen universele glasdeuren leverbaar

	SHERWOOD H	Frontkleur	Corpus	Zichtzijde	W 19	W 100	XW5/ XW6	Plinten	Open kasten
	L140 122	black, H	*	ST	ST	ST	ST	ST	ST
	L140 198	burned wood, H	*	ST	ST	ST	ST	ST	-
	L140 142	bushy park, H	*	ST	ST	ST	ST	ST	ST
	L140 092	cigar, H	*	ST	ST	ST	ST	ST	ST
	L140 093	engadina, H	*	ST	ST	ST	ST	ST	ST
	L140 203	graphit, H	*	ST	ST	ST	ST	ST	ST
	L140 144	greenwich, H	*	ST	ST	ST	ST	ST	ST
	L140 195	natur, H	*	ST	ST	ST	ST	ST	ST

	SHERWOOD V	Frontkleur	Corpus	Zichtzijde	W 19	W 100	XW5/ XW6	Plinten	Open kasten
	L141 122	black, V	*	ST	ST	ST	ST	ST	ST
	L141 198	burned wood, V	*	ST	ST	ST	ST	ST	-
	L141 142	bushy park, V	*	ST	ST	ST	ST	ST	ST
	L141 092	cigar, V	*	ST	ST	ST	ST	ST	ST
	L141 093	engadina, V	*	ST	ST	ST	ST	ST	ST
	L141 203	graphit, V	*	ST	ST	ST	ST	ST	ST
	L141 144	greenwich, V	*	ST	ST	ST	ST	ST	ST
	L141 195	natur, V	*	ST	ST	ST	ST	ST	ST



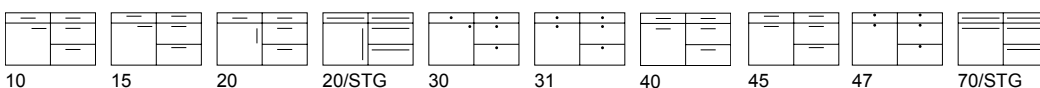
black, H burned wood, H bushy park, H cigar, H engadina, H graphit, H greenwich, H natur, H



black, V burned wood, V bushy park, V cigar, V engadina, V graphit, V greenwich, V natur, V

Front: dik kunststof met diepe **horizontale/verticale** structuur, dikkanten 1,0 mm rondom, achterzijde in frontkleur.

Boorpatronen SHERWOOD H+V





PREMIUM

Glasdeuren

G/GA/GM/R Glas in kader,
L Verticale lisenendeur

SMART H COM	Frontkleur	Corpus	Zichtzijde	W 19	W50+100	XW5/ XW6	Plinten	Open kasten
P148 153	P279 153 vic. oak claire, H	-	WL	WL	WL	WL	WL	WL
P148 216	P279 216 walnut, H	KS	-	ST	ST	ST	ST	ST

SMART V COM	Frontkleur	Corpus	Zichtzijde	W 19	W50+100	XW5/ XW6	Plinten	Open kasten
P149 153	P280 153 vic. oak claire, V	-	WL	WL	WL	WL	WL	WL
P149 216	P280 216 walnut, V	KS	-	ST	ST	ST	ST	ST



LITE

Glasdeuren

Alleen universele glasdeuren leverbaar

SMART H	Frontkleur	Corpus	Zichtzijde	W 19	W50+100	XW5/ XW6	Plinten	Open kasten
L148 153	vic. oak claire, H	*	WL	WL	WL	WL	WL	WL
L148 216	walnut, H	*	ST	ST	ST	ST	ST	ST

SMART V	Frontkleur	Corpus	Zichtzijde	W 19	W50+100	XW5/ XW6	Plinten	Open kasten
L149 153	vic. oak claire, V	*	WL	WL	WL	WL	WL	WL
L149 216	walnut, V	*	ST	ST	ST	ST	ST	ST




NEW

Glasdeuren

R Glas in kader,
L Verticale lisenendeur

SMART H	Frontkleur	Corpus	Zichtzijde	W 19	W50+100	XW5/ XW6	Plinten	Open kasten
N148 153	vic. oak claire, H	*	WL	WL	-	WL	WL	WL
N148 216	walnut, H	*	ST	ST	-	ST	ST	ST

SMART V	Frontkleur	Corpus	Zichtzijde	W 19	W50+100	XW5/ XW6	Plinten	Open kasten
N149 153	vic. oak claire, V	*	WL	WL	-	WL	WL	WL
N149 216	walnut, V	*	ST	ST	-	ST	ST	ST



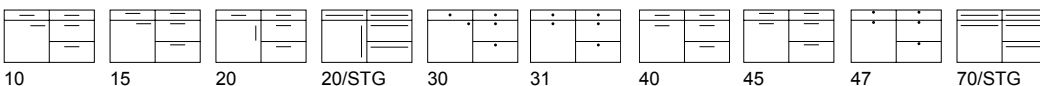
vic. oak claire, **H** walnut, **H**



vic. oak claire, **V** walnut, **V**

Front: kunststof met dikkanten rondom, houtdecor met **horizontale/verticale** nerfrichting, achterzijde in frontkleur.

Boorpatronen SMART H+V





PREMIUM

	CEMENTO	COM	Frontkleur	Corpus	Zichtzijde	W 19	W 100	XW5/ XW6	Plinten	Open kasten
GLV ⁴⁵	P170 205	P270 205	amber	*	ST	ST	ST	ST	ST	ST
GLV ⁴⁵	P170 096	P270 096	basalt dunkel	*	ST	ST	ST	ST	ST	ST
GLV ⁴⁵	P170 022	P270 022	black	KS	ST	ST	ST	ST	ST	ST
	P170 039	P270 039	bronze	*	ST	ST	ST	ST	ST	ST
	P170 040	P270 040	light grey	*	ST	ST	ST	ST	ST	ST
GLV ⁴⁵	P170 097	P270 097	oxid hell	*	ST	ST	ST	ST	ST	ST
GLV ⁴⁵	P170 118	P270 118	steel blue	*	ST	ST	ST	ST	ST	ST

Glasdeuren

G/GA/GM/R Glas in kader,
L Verticale lisenendeur




LITE

	CEMENTO	Frontkleur	Corpus	Zichtzijde	W 19	W 100	XW5/ XW6	Plinten	Open kasten
	L170 205	amber	*	ST	ST	ST	ST	ST	ST
	L170 096	basalt dunkel	*	ST	ST	ST	ST	ST	ST
	L170 022	black	*	ST	ST	ST	ST	ST	ST
	L170 039	bronze	*	ST	ST	ST	ST	ST	ST
	L170 040	light grey	*	ST	ST	ST	ST	ST	ST
	L170 097	oxid hell	*	ST	ST	ST	ST	ST	ST
	L170 118	steel blue	*	ST	ST	ST	ST	ST	ST

Glasdeuren

Alleen universele glasdeuren leverbaar




NEW

	CEMENTO	Frontkleur	Corpus	Zichtzijde	W 19	W 100	XW5/ XW6	Plinten	Open kasten
	N170 205	amber	*	ST	ST	-	ST	ST	ST
	N170 096	basalt dunkel	*	ST	ST	-	ST	ST	ST
	N170 022	black	*	ST	ST	-	ST	ST	ST
	N170 039	bronze	*	ST	ST	-	ST	ST	ST
	N170 040	light grey	*	ST	ST	-	ST	ST	ST
	N170 097	oxid hell	*	ST	ST	-	ST	ST	ST
	N170 118	steel blue	*	ST	ST	-	ST	ST	ST

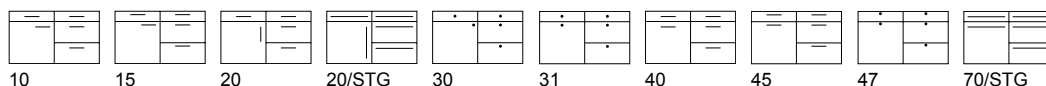
Glasdeuren

R Glas in kader,
L Verticale lisenendeur



Front: kunststof met structuur, 1,0 mm dikkanten
rondom, achterzijde in frontkleur.

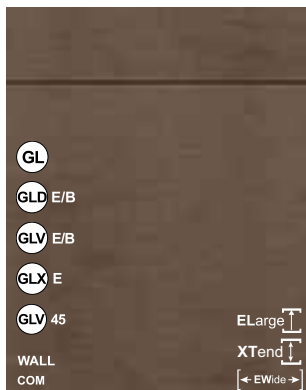
Boorpatronen CEMENTO



METALL H/V

COM

Melamine




**P
R
E
M
I
U
M**

Glasdeuren
G/GA/GM/R Glas in kader,
L Verticale lisenendeur

METALL H	COM	Frontkleur	Corpus	Zichtzijde	W 19	W 100	XW5/ XW6	Plinten	Open kasten
P233 022	P333 022	black, H	KS	ST	ST	ST	ST	ST	ST
P233 196	P333 196	brown, H	*	ST	ST	ST	ST	ST	ST
P233 060	P333 060	stahl dunkel, H	*	ST	ST	ST	ST	ST	ST
P233 059	P333 059	umbra hell, H	*	ST	ST	ST	ST	ST	ST

METALL V	COM	Frontkleur	Corpus	Zichtzijde	W 19	W 100	XW5/ XW6	Plinten	Open kasten
P234 022	P334 022	black, V	KS	ST	ST	ST	ST	ST	ST
P234 196	P334 196	brown, V	*	ST	ST	ST	ST	ST	ST
P234 060	P334 060	stahl dunkel, V	*	ST	ST	ST	ST	ST	ST
P234 059	P334 059	umbra hell, V	*	ST	ST	ST	ST	ST	ST



**L
I
T
E**

Glasdeuren
Alleen universele glasdeuren leverbaar

METALL H	Frontkleur	Corpus	Zichtzijde	W 19	W 100	XW5/ XW6	Plinten	Open kasten
L233 022	black, H	*	ST	ST	ST	ST	ST	ST
L233 196	brown, H	*	ST	ST	ST	ST	ST	ST
L233 060	stahl dunkel, H	*	ST	ST	ST	ST	ST	ST
L233 059	umbra hell, H	*	ST	ST	ST	ST	ST	ST

METALL V	Frontkleur	Corpus	Zichtzijde	W 19	W 100	XW5/ XW6	Plinten	Open kasten
L234 022	black, V	*	ST	ST	ST	ST	ST	ST
L234 196	brown, V	*	ST	ST	ST	ST	ST	ST
L234 060	stahl dunkel, V	*	ST	ST	ST	ST	ST	ST
L234 059	umbra hell, V	*	ST	ST	ST	ST	ST	ST



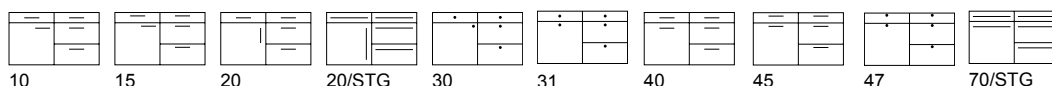
black, **H** brown, **H** stahl dunkel, **H** umbra hell, **H**



black, **V** brown, **V** stahl dunkel, **V** umbra hell, **V**

Front: kunststof met **horizontale/verticale** structuur en Metal-effect, 1,0 mm dikkanten rondom, achterzijde in frontkleur

Boorpatronen METALL H+V



Kunststof
fronten

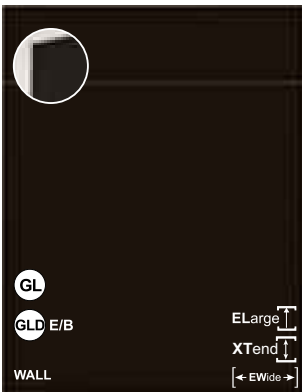
Matt-Line

Hoogglans-Line

Kunststof-ommantelde fronten

Wood Range + Wood Specials

Grepen, werkbladen, kleurenoverzichten en uitloopmodellen



PREMIUM

		Frontkleur	Corpus	Zichtzijde	W 19	W50+100	XW5/ XW6	Plinten	Open kasten
P275	402	STYLE	Extrem black	KS	XTR	XTR STXTR	XTR	XTR	KS
P355	404	STYLE	Fenix black	KS	SMF	SMF STSMF	SMF	SMF	KS

Glasdeuren

Alleen universele glasdeuren leverbaar.



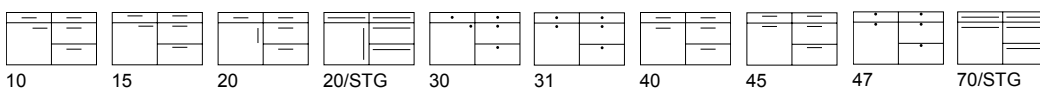
STYLE EXTREM
black



STYLE FENIX
black

Front: Bovenstaande programma's met Compact-style kanten rondom. **Panelen W19** kunnen of met de paneelkleur XTR/SMF of met **Compact-style kanten (STY)** worden, gekozen zie tabel

Boorpatronen STYLE





Matt-Line



PREMIUM

Glasdeuren
G/GA/GM/R Glas in kader,
L Verticale lisenendeur

FEELWOOD H COM		Frontkleur	Corpus	Zichtzijde	W 19	W 100	XW5/ XW6	Plinten	Open kasten
P118 422	P277 422	black, H	KS	ST	ST	ST	ST	ST	ST

FEELWOOD V COM		Frontkleur	Corpus	Zichtzijde	W 19	W 100	XW5/ XW6	Plinten	Open kasten
P119 422	P278 422	black, V	KS	ST	ST	ST	ST	ST	ST



LITE

Glasdeuren
Alleen universele glasdeuren leverbaar

FEELWOOD H		Frontkleur	Corpus	Zichtzijde	W 19	W 100	XW5/ XW6	Plinten	Open kasten
L118 422		black, H	*	ST	ST	ST	ST	ST	ST

FEELWOOD V		Frontkleur	Corpus	Zichtzijde	W 19	W 100	XW5/ XW6	Plinten	Open kasten
L119 422		black, V	*	ST	ST	ST	ST	ST	ST



black, H

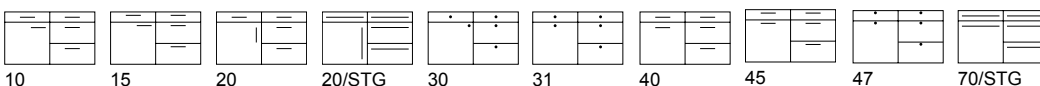



black, V

Front: Feelwood kunststof met UV mat gelakt oppervlak en anti-vingerafdruk overlay; horizontale en verticale nerfrichting, met dikkanten in frontkleur. Achterzijde in frontkleur, maar geen anti-vingerafdruk

Boorpatronen

FEELWOOD H+V





Glasdeuren
L Verticale lisenendeur

FROST	COM	Frontkleur	Corpus	Zichtzijde	W 19	W50+100	XW5/ XW6	Plinten	Open kasten
P111 006	P221 006	bianco	KS	SM	SM	SM	SM	SM	SM
P111 090	P221 090	magnolie	KS	SM	SM	SM	SM	SM	SM
P111 007	P221 007	optiwhite	KS	SM	SM	SM	SM	SM	SM
P111 244	P221 244	shell	KS	SM	SM	SM	SM	SM	SM



Glasdeuren
Alleen universele glasdeuren leverbaar

FROST	Frontkleur	Corpus	Zichtzijde	W 19	W50+100	XW5/ XW6	Plinten	Open kasten
L111 006	bianco	KS	SM	SM	SM	SM	SM	SM
L111 090	magnolie	*	SM	SM	SM	SM	SM	SM
L111 007	optiwhite	*	SM	SM	SM	SM	SM	SM
L111 244	shell	*	SM	SM	SM	SM	SM	SM



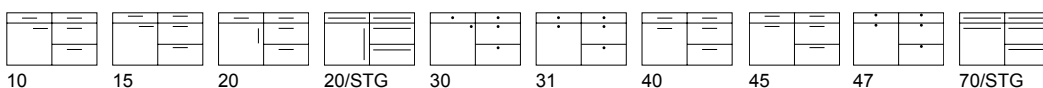
Glasdeuren
L Verticale lisenendeur

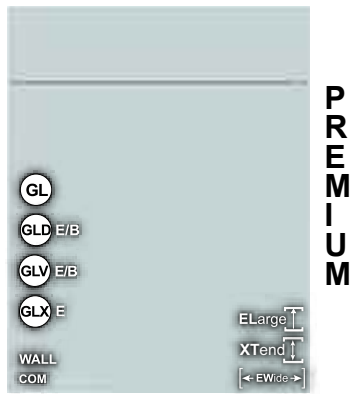
FROST	Frontkleur	Corpus	Zichtzijde	W 19	W50+100	XW5/ XW6	Plinten	Open kasten
N111 006	bianco	KS	SM	SM	-	SM	SM	SM
N111 090	magnolie	*	SM	SM	-	SM	SM	SM
N111 007	optiwhite	*	SM	SM	-	SM	SM	SM
N111 244	shell	*	SM	SM	-	SM	SM	SM



Front: supermat kunststof met kanten zonder zichtbare voegen rondom, achterzijde in frontkleur.


Boorpatronen FROST





Glasdeuren
L Verticale lisenendeur

OPACO	COM	Frontkleur	Corpus	Zichtzijde	W 19	W50+100	XW5/ XW6	Plinten	Open kasten
P232 250	P332 250	aqua	*	UVM	UVM	-	UVM	UVM	-
P232 006	P332 006	bianco	KS	UVM	UVM	-	UVM	UVM	KS
P232 022	P332 022	black	KS	UVM	UVM	-	UVM	UVM	KS
P232 063	P332 063	carbon	KS	UVM	UVM	-	UVM	UVM	KS
P232 129	P332 129	crush gold	*	UVM	UVM	-	UVM	UVM	-
P232 123	P332 123	delphin	KS	UVM	UVM	-	UVM	UVM	KS
P232 014	P332 014	fango	-	UVM	UVM	-	UVM	UVM	KS
P232 024	P332 024	kashmir	KS	UVM	UVM	-	UVM	UVM	KS
P232 064	P332 064	kiesel	KS	UVM	UVM	-	UVM	UVM	KS
P232 251	P332 251	laguna	*	UVM	UVM	-	UVM	UVM	-
P232 111	P332 111	ocean	*	UVM	UVM	-	UVM	UVM	-
P232 128	P332 128	slate	KS	UVM	UVM	-	UVM	UVM	KS
P232 101	P332 101	snow	KS	UVM	UVM	-	UVM	UVM	KS
P232 109	P332 109	steel gold-brown	*	UVM	UVM	-	UVM	UVM	-



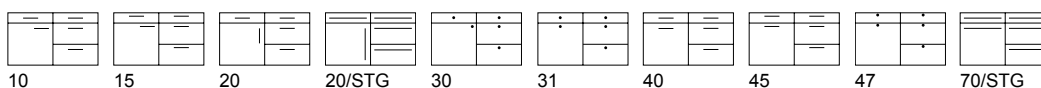
Glasdeuren
Alleen universele glasdeuren leverbaar

OPACO	Frontkleur	Corpus	Zichtzijde	W 19	W50+100	XW5/ XW6	Plinten	Open kasten
L232 250	aqua	*	UVM	UVM	-	UVM	UVM	-
L232 006	bianco	KS	UVM	UVM	-	UVM	UVM	KS
L232 022	black	*	UVM	UVM	-	UVM	UVM	KS
L232 063	carbon	KS	UVM	UVM	-	UVM	UVM	KS
L232 129	crush gold	*	UVM	UVM	-	UVM	UVM	-
L232 123	delphin	KS	UVM	UVM	-	UVM	UVM	KS
L232 014	fango	*	UVM	UVM	-	UVM	UVM	KS
L232 024	kashmir	*	UVM	UVM	-	UVM	UVM	KS
L232 064	kiesel	*	UVM	UVM	-	UVM	UVM	KS
L232 251	laguna	*	UVM	UVM	-	UVM	UVM	-
L232 111	ocean	*	UVM	UVM	-	UVM	UVM	-
L232 128	slate	KS	UVM	UVM	-	UVM	UVM	KS
L232 101	snow	*	UVM	UVM	-	UVM	UVM	KS
L232 109	steel gold-brown	*	UVM	UVM	-	UVM	UVM	-



Front: UV lak met voorzien van anti-vingerafdruk-laag, 1,0 mm kanten zonder zichtbare voegen rondom, achterzijde in frontkleur
Let op!
Panelen 19 mm eenzijdig UV lak, achterzijde in frontkleur

Boorpatronen OPACO



EXTREM

COM

Matte HPL




PREMIUM

EXTREM	COM	Frontkleur	Corpus	Zichtzijde	W 19	W50+100	XW5/ XW6	Plinten	Open kasten
P385 022	P485 022	black	KS	XTR	XTR	XTR	XTR	XTR	KS
P385 017	P485 017	graphit	KS	XTR	XTR	XTR	XTR	XTR	KS
P385 007	P485 007	optiwhite	KS	XTR	XTR	XTR	XTR	XTR	KS
P385 243	P485 243	orion	KS	XTR	XTR	XTR	XTR	XTR	KS
P385 244	P485 244	shell	KS	XTR	XTR	XTR	XTR	XTR	KS
P385 101	P485 101	snow	KS	XTR	XTR	XTR	XTR	XTR	KS

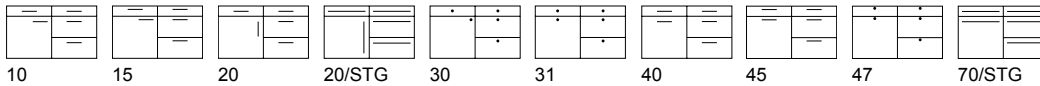
Glasdeuren

L Verticale lisenendeur



Front: HPL-front met extreem mat oppervlak, voorzien van anti-vingerafdruk-laag met enorme kleurdiepte en 1,0 mm kanten zonder zichtbare voegen rondom. Achterzijde in frontkleur.

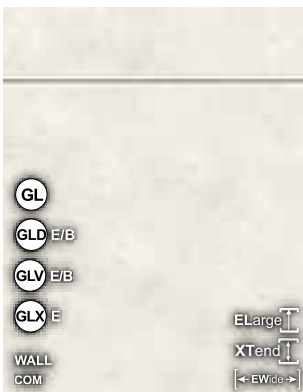
Boorpatronen EXTREM



URBAN

COM

HPL



PREMIUM

URBAN	COM	Frontkleur	Corpus	Zichtzijde	W 19	W50+100	XW5/ XW6	Plinten	Open kasten
P265 062	P365 062	zement weiß	*	SZ	SZ	SZ	SZ	SZ	-

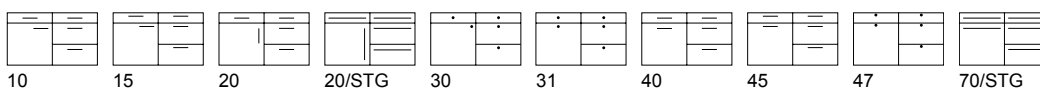
Glasdeuren

L Verticale lisenendeur



Front: kunststof met cement-structuur, dikkanten rondom, voor- en achterkant zijn identiek

Boorpatronen URBAN





PREMIUM

POMP	Frontkleur	Corpus	Zichtzijde	W 19	W50+100	XW5/ XW6	Plinten	Open kasten
P476 410	copper	*	ML	ML*	-	-	ML	-
P476 413	copper crumble	*	ML	ML*	-	-	ML	-
P476 411	gold	*	ML	ML*	-	-	ML	-
P476 412	gold crumble	*	ML	ML*	-	-	ML	-

* Panelen eenzijdig metaalkleur; achterzijde altijd anthrazit

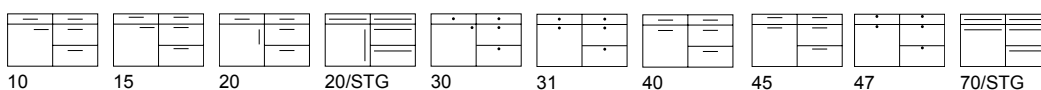
Glasdeuren
Alleen universele glasdeuren leverbaar

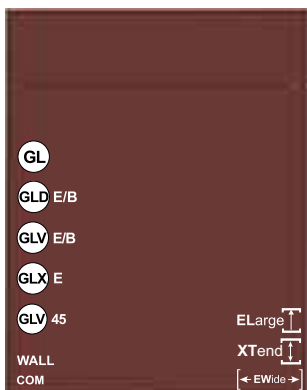


Front: MDF met transparant mat gelakte metaalfolie. De folie bevat echt metaal. Rondom met ABS kanten. Achterzijde van de fronten altijd anthrazit. We adviseren hierbij corpussen in Graphit.

Boorpatronen

POMP





P R E M I U M

Glasdeuren

L Verticale lisenendeur

FENIX	COM	Frontkleur	Corpus	Zichtzijde	W 19	W 50	XW5/ XW6	Plinten	Open kasten
P310 006	P510 006	bianco	KS	SM/SMF	SM/SMF	SM/SMF	SMF	SM/SMF	SM
P310 022	P510 022	black	KS	SMF	SMF	SMF	SMF	SMF	-
P310 134	P510 134	bromo	*	SMF	SMF	SMF	SMF	SMF	-
P310 135	P510 135	cacao	*	SMF	SMF	SMF	SMF	SMF	-
P310 091	P510 091	lichtgrijs	*	SMF	SMF	SMF	SMF	SMF	-
P310 034	P510 034	kos white	KS	SM/SMF	SM/SMF	SM/SMF	SMF	SM/SMF	SM
P310 044	P510 044	londra	*	SMF	SMF	SMF	SMF	SMF	-
P310 110	P510 110	midnight blue	*	SMF	SMF	SMF	SMF	SMF	-
P310 007	P510 007	optiwhite	KS	SM/SMF	SM/SMF	SM/SMF	SMF	SM/SMF	SM
P310 136	P510 136	rosso	*	SMF	SMF	SMF	SMF	SMF	-
P310 137	P510 137	verde	*	SMF	SMF	SMF	SMF	SMF	-

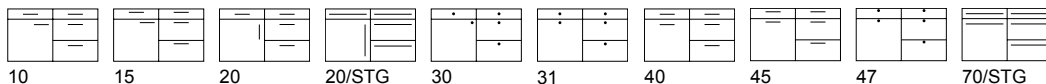
BIJZONDERHEDEN FENIX

Kleurecht, vuilafstotend, Nanotech coating, bestand tegen zuurhoudende reinigingsmiddelen, hoge krasbestendigheid, zeer matte afwerking, voelt aangenaam, geen vingerafdrukken, antibacterieel, antistatisch, krassen verwijderbaar!



Front: mat kunststof in hoogwaardige kwaliteit met kanten zonder zichtbare voegen rondom, achterzijde in frontkleur

Boorpatronen FENIX



ART-GLAS MATT

Acryl matt



P R E M I U M

Glasdeuren


Alleen universele glasdeuren leverbaar

ART-GLAS MATT	Frontkleur	Corpus	Zichtzijde	W 19	W50+100	XW5/ XW6	Plinten	Open kasten
P383 179	aureo	KS kiesel	ACM	ACM*	-	ACM	ACM	KS kiesel
P383 006	bianco	KS bianco	ACM	ACM*	-	ACM	ACM	KS bianco
P383 022	black	KS black	ACM	ACM*	-	ACM	ACM	KS black
P383 017	graphit	KS graphit	ACM	ACM*	-	ACM	ACM	KS graphit
P383 181	luminoso	*	ACM	ACM*	-	ACM	ACM	*
P383 180	opale	*	ACM	ACM*	-	ACM	ACM	*
P383 101	snow	KS snow	ACM	ACM*	-	ACM	ACM	KS snow
P383 188	terrificio	*	ACM	ACM*	-	ACM	ACM	-
P383 187	titanio	*	ACM	ACM*	-	ACM	ACM	-

EIGENSCHAPPEN ART-GLAS MAT:

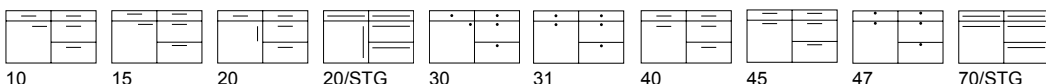
- supermat oppervlak
- 50% lichter
- 10x breukvaster dan echtglas
- hoge krasbestendigheid
- eenvoudige reiniging dankzij Nano-eigenschappen
- TÜV getest
- boorbaar


* Panelen eenzijdig met Acryl, achterzijde in dezelfde kleur!



Front: Art-glas front van hoogwaardig acryl met matte kanten, achterzijde in dezelfde kleur

Boorpatronen ART-GLAS MATT






PREMIUM

EFFECTO	COM	Frontkleur	Corpus	Zichtzijde	W 19	W50+100	XW5/ XW6	Plinten	Open kasten
P506 182	P606 182	bronze dark	*	LM	LM	LM	LM	LM	-
P506 186	P606 186	bronze light	*	LM	LM	LM	LM	LM	-
P506 183	P606 183	silver	*	LM	LM	LM	LM	LM	-
P506 184	P606 184	titan	*	LM	LM	LM	LM	LM	-

ELK FRONT IS UNIEK


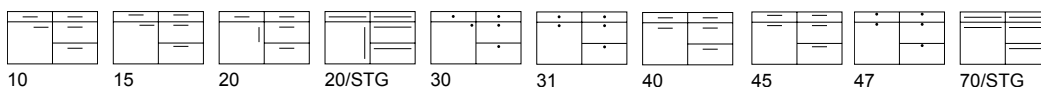
Het gaat hier om fronten met effectlak, welke grotendeels handmatig geproduceerd worden. Verschillen door polijsten en schaduwwerking kunnen leiden tot optische kleurverschillen. Dat is niet toevallig, maar zo bedoeld, om het unieke karakter te realiseren.

Glasdeuren
L Verticale lisenendeur



Front: Mat gelakte met metallic effect, afgerond aan vier zijden, radius van 2 mm, achterzijde passend bij voorzijde


Boorpatronen EFFECTO



PREMIUM

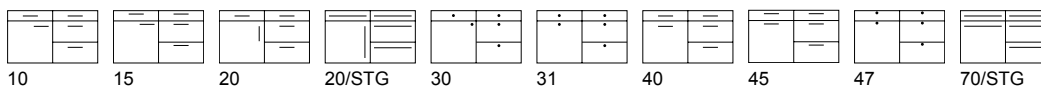
CONCRETE	Frontkleur	Corpus	Zichtzijde	W 19	W50+100	XW5/ XW6	Plinten	Open kasten
P522 161	clair-hell	*	BT	BT	BT	BT	BT	-
P522 163	fonce-dunkel	*	BT	BT	BT	BT	BT	-
P522 162	moyen-mittel	*	BT	BT	BT	BT	BT	-
P522 160	superhell	*	BT	BT	BT	BT	BT	-

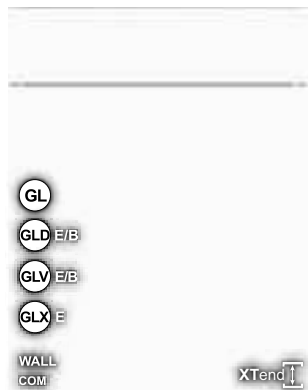
Glasdeuren
G/GA/GM/R Glas in kader, L Verticale lisenendeur



Front: MDF met echt beton-oppervlak, achterzijde in frontkleur

Boorpatronen CONCRETE





PREMIUM

Glasdeuren

L Verticale lisenendeur

LUNA R2	COM	Frontkleur	Corpus	Zichtzijde	W 19	W 50	XW5/ XW6	Plinten	Open kasten
P219 101	P319 101	snow	KS	UM/ML	UM/ML	UM/ML	ML	UM/ML	UM
LUNA R2 RAL COM	Frontkleur	Corpus	Zichtzijde	W 19	W 50	XW5/ XW6	Plinten	Open kasten	
P293 000	P501 000	RAL, Sikkens, NCS	*	ML	ML	ML	ML	ML	-




LITE

Glasdeuren

Alleen universele glasdeuren leverbaar

LUNA R2	Frontkleur	Corpus	Zichtzijde	W 19	W 50	XW5/ XW6	Plinten	Open kasten
L219 101	snow	*	UM/ML	UM/ML	UM/ML	ML	UM/ML	UM



snow



RAL-, Sikkens-, NCS-kleuren

Alle RAL-, Sikkens-, NCS-kleuren zijn leverbaar.

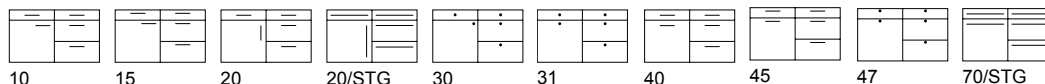
Bij bestelling van een enkel element wordt een meerprijs berekend (meerprijs op aanvraag!) Metallic-kleuren zijn niet leverbaar!

Nabestellingen in RAL-fronten graag binnen 6 maanden om kleurverschil te vermijden.


Front: mat gelakt, vierzijdig afgerond, 2 mm radius, achterzijde in frontkleur

XTend deuren oo maat zijn aan de onderkant voorzien van een metaallijst

Boorpatronen LUNA R2 + RAL



10 15 20 20/STG 30 31 40 45 47 70/STG



Glasdeuren
G/GA/GM/R Glas in kader,
L Verticale lisenendeur

LUNA MICRON	COM	Frontkleur	Corpus	Zichtzijde	W/WR 19	W 50	XW5/ XW6	Plinten	Open kasten
P311 006	P471 006	bianco	KS	MLMi	MLMi	MLMi	MLMi	MLMi	KS
P311 022	P471 022	black	KS	MLMi	MLMi	MLMi	MLMi	MLMi	KS
P311 063	P471 063	carbon	KS	MLMi	MLMi	MLMi	MLMi	MLMi	KS
P311 017	P471 017	graphit	KS	MLMi	MLMi	MLMi	MLMi	MLMi	KS
P311 024	P471 024	kashmir	KS	MLMi	MLMi	MLMi	MLMi	MLMi	KS
P311 064	P471 064	kiesel	KS	MLMi	MLMi	MLMi	MLMi	MLMi	KS
P311 044	P471 044	londra	*	MLMi	MLMi	MLMi	MLMi	MLMi	-
P311 208	P471 208	marone	*	MLMi	MLMi	MLMi	MLMi	MLMi	-
P311 110	P471 110	midnight blue	*	MLMi	MLMi	MLMi	MLMi	MLMi	-
P311 112	P471 112	moos	*	MLMi	MLMi	MLMi	MLMi	MLMi	-
P311 032	P471 032	olive	*	MLMi	MLMi	MLMi	MLMi	MLMi	-
P311 243	P471 243	orion	KS	MLMi	MLMi	MLMi	MLMi	MLMi	KS
P311 209	P471 209	seta	*	MLMi	MLMi	MLMi	MLMi	MLMi	-
P311 244	P471 244	shell	KS	MLMi	MLMi	MLMi	MLMi	MLMi	KS
P311 101	P471 101	snow	KS	MLMi	MLMi	MLMi	MLMi	MLMi	KS
P311 113	P471 113	tannengrün	*	MLMi	MLMi	MLMi	MLMi	MLMi	-
P311 210	P471 210	urbano	*	MLMi	MLMi	MLMi	MLMi	MLMi	-
RAL									
P503 000		RAL, Sikkens, NCS	*	MLMi	MLMi	MLMi	MLMi	MLMi	-

Luna Micron RAL-COM is niet leverbaar!



Front: structuur micronlak op MDF met 2 mm radius, achterzijde in frontkleur

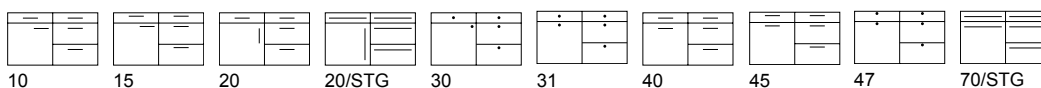


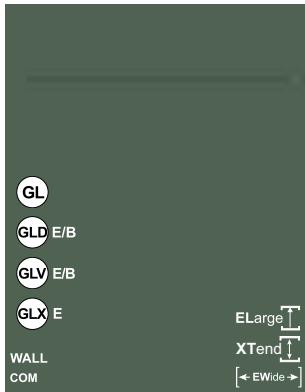
Alle RAL-, Sikkens-, NCS-kleuren zijn leverbaar.

Bij bestelling van een enkel element wordt een meerprijs berekend (meerprijs op aanvraag!) Metallic-kleuren zijn niet leverbaar!

Nabestellingen in RAL-fronten graag binnen 6 maanden om kleurverschil te vermijden.

Boorpatronen LUNA MICRON





P
R
E
M
I
U
M

Glasdeuren
G/GA/GM/R Glas in kader,
L Verticale lisenendeur

LUNA SOFT	COM	Frontkleur	Corpus	Zichtzijde	W/WR 19	W 50	XW5/ XW6	Plinten	Open kasten
P340 006	P540 006	bianco	KS	MLSO	MLSO	MLSO	MLSO	MLSO	KS
P340 022	P540 022	black	KS	MLSO	MLSO	MLSO	MLSO	MLSO	KS
P340 063	P540 063	carbon	KS	MLSO	MLSO	MLSO	MLSO	MLSO	KS
P340 017	P540 017	graphit	KS	MLSO	MLSO	MLSO	MLSO	MLSO	KS
P340 024	P540 024	kashmir	KS	MLSO	MLSO	MLSO	MLSO	MLSO	KS
P340 064	P540 064	kiesel	KS	MLSO	MLSO	MLSO	MLSO	MLSO	KS
P340 044	P540 044	londra	*	MLSO	MLSO	MLSO	MLSO	MLSO	-
P340 208	P540 208	marone	*	MLSO	MLSO	MLSO	MLSO	MLSO	-
P340 110	P540 110	midnight blue	*	MLSO	MLSO	MLSO	MLSO	MLSO	-
P340 112	P540 112	moos	*	MLSO	MLSO	MLSO	MLSO	MLSO	-
P340 032	P540 032	olive	*	MLSO	MLSO	MLSO	MLSO	MLSO	-
P340 243	P540 243	orion	KS	MLSO	MLSO	MLSO	MLSO	MLSO	KS
P340 209	P540 209	seta	*	MLSO	MLSO	MLSO	MLSO	MLSO	-
P340 244	P540 244	shell	KS	MLSO	MLSO	MLSO	MLSO	MLSO	KS
P340 101	P540 101	snow	KS	MLSO	MLSO	MLSO	MLSO	MLSO	KS
P340 113	P540 113	tannengrün	*	MLSO	MLSO	MLSO	MLSO	MLSO	-
P340 210	P540 210	urbano	*	MLSO	MLSO	MLSO	MLSO	MLSO	-

Eigenschappen Anti-vingerafdruk-matlak:

- ultramatte uitstraling
- voelt zacht en aangenaam aan
- anti-reflecterend
- geen zichtbare vingerafdrukken

Opmerking:

- Lak is beperkt stootvast



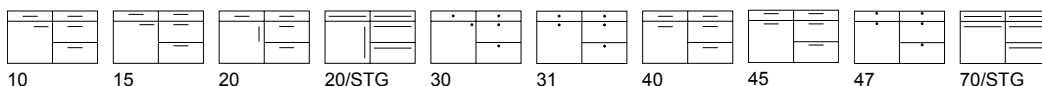
bianco black carbon graphit kashmir kiesel londra marone midnight blue



moos olive orion seta shell snow tannengrün urbano

Front: mat-lak **antifingerprint**, MDF met radius 2 mm, achterzijde in frontkleur

Boorpatronen LUNA SOFT



10 15 20 20/STG 30 31 40 45 47 70/STG



PREMIUM

Glasdeuren

R Glas in kader

Glasdeuren tot maximaal 1690 mm uit één stuk leverbaar


INSPIRATION SOFT	Frontkleur	Corpus	Zichtzijde	W/WR 19	W 50	KL/LL	Plinten	Open kasten
P423 006	bianco	KS	MLSO	MLSO	MLSO	-	MLSO	KS
P423 022	black	KS	MLSO	MLSO	MLSO	-	MLSO	KS
P423 063	carbon	KS	MLSO	MLSO	MLSO	-	MLSO	KS
P423 017	graphit	KS	MLSO	MLSO	MLSO	-	MLSO	KS
P423 024	kashmir	KS	MLSO	MLSO	MLSO	-	MLSO	KS
P423 064	kiesel	KS	MLSO	MLSO	MLSO	-	MLSO	KS
P423 044	londra	*	MLSO	MLSO	MLSO	-	MLSO	-
P423 208	marone	*	MLSO	MLSO	MLSO	-	MLSO	-
P423 110	midnight blue	*	MLSO	MLSO	MLSO	-	MLSO	-
P423 112	moos	*	MLSO	MLSO	MLSO	-	MLSO	-
P423 032	olive	*	MLSO	MLSO	MLSO	-	MLSO	-
P423 243	orion	KS	MLSO	MLSO	MLSO	-	MLSO	KS
P423 209	seta	*	MLSO	MLSO	MLSO	-	MLSO	-
P423 244	shell	KS	MLSO	MLSO	MLSO	-	MLSO	KS
P423 101	snow	KS	MLSO	MLSO	MLSO	-	MLSO	KS
P423 113	tannengrün	*	MLSO	MLSO	MLSO	-	MLSO	-
P423 210	urbano	*	MLSO	MLSO	MLSO	-	MLSO	-

Eigenschappen Anti-vingerafdruk-matlak:


- ultramatte uitstraling
- voelt zacht en aangenaam aan
- anti-reflecterend
- geen zichtbare vingerafdrukken

Opmerking:

- Lak is beperkt stootvast
- Vormwanden zijn uitsluitend in vlakke uitvoering leverbaar; passende kleur uit het Luna programma bestellen



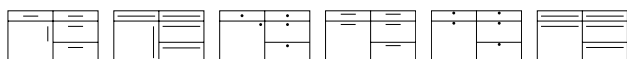
bianco black carbon graphit kashmir kiesel londra marone midnight blue



moos olive orion seta shell snow tannengrün urbano

Front: mat-lak antifingerprint met kader MDF met 45° afschuining met 2 mm radius, achterzijde in frontkleur

Boorpatronen INSPIRATION SOFT



20 20/STG 30 45 47 70/STG



Glasdeuren

R Glas in kader
Glasdeuren tot maximaal 1690 mm
uit één stuk leverbaar


ELEGANCE SOFT	Frontkleur	Corpus	Zichtzijde	W/WR 19	W 50	KL/LL	Plinten	Open kasten
P424 006	bianco	KS	MLSO	MLSO	MLSO	-	MLSO	KS
P424 022	black	KS	MLSO	MLSO	MLSO	-	MLSO	KS
P424 063	carbon	KS	MLSO	MLSO	MLSO	-	MLSO	KS
P424 017	graphit	KS	MLSO	MLSO	MLSO	-	MLSO	KS
P424 024	kashmir	KS	MLSO	MLSO	MLSO	-	MLSO	KS
P424 064	kiesel	KS	MLSO	MLSO	MLSO	-	MLSO	KS
P424 044	londra	*	MLSO	MLSO	MLSO	-	MLSO	-
P424 208	marone	*	MLSO	MLSO	MLSO	-	MLSO	-
P424 110	midnight blue	*	MLSO	MLSO	MLSO	-	MLSO	-
P424 112	moos	*	MLSO	MLSO	MLSO	-	MLSO	-
P424 032	olive	*	MLSO	MLSO	MLSO	-	MLSO	-
P424 243	orion	KS	MLSO	MLSO	MLSO	-	MLSO	KS
P424 209	seta	*	MLSO	MLSO	MLSO	-	MLSO	-
P424 244	shell	KS	MLSO	MLSO	MLSO	-	MLSO	KS
P424 101	snow	KS	MLSO	MLSO	MLSO	-	MLSO	KS
P424 113	tannengrün	*	MLSO	MLSO	MLSO	-	MLSO	-
P424 210	urbano	*	MLSO	MLSO	MLSO	-	MLSO	-

Eigenschappen Anti-vingerafdruk-matlak:


- ultramatte uitstraling
- voelt zacht en aangenaam aan
- anti-reflecterend
- geen zichtbare vingerafdrukken

Opmerking:

- Lak is beperkt stootvast
- Vormwanden zijn uitsluitend in vlakke uitvoering leverbaar; passende kleur uit het Luna programma bestellen



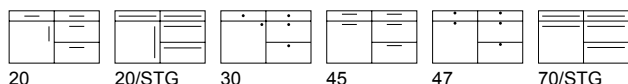
bianco black carbon graphit kashmir kiesel londra marone midnight blue



moos olive orion seta shell snow tannengrün urbano

Front: mat-lak antifingerprint met dubbel kader MDF met 2 mm radius, achterzijde in frontkleur

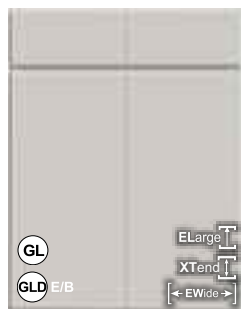
Boorpatronen ELEGANCE SOFT



20 20/STG 30 45 47 70/STG




P
R
E
M
I
U
M



UNO
Eén verticale groef
in het midden



R15
Verticale roeven met
150 mm tussenruimte
Opmerking
De volgende frontbreedtes
hebben een iets afwijkende
lamellenbreedte:
40+80 cm = 132 mm
50+100 cm = 165 mm



R20
Verticale roeven met
200 mm tussenruimte
Opmerking
De volgende frontbreedtes
hebben een iets afwijkende
lamellenbreedte:
30 cm = 148 mm
45+90 cm = 223 mm
50 cm = 248 mm

Glasdeuren
R Glas in kader,
L Verticale lisenendeur



Eigenschappen Anti-vingerafdruk-matlak:

- ultramatte uitstraling
- voelt zacht en aangenaam aan
- anti-reflecterend
- geen zichtbare vingerafdrukken

Opmerking:

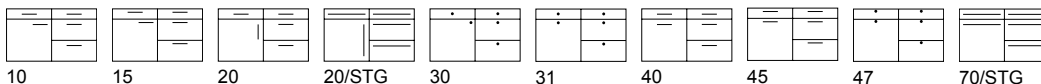
- Lak is beperkt stootvast
- Vormwanden zijn uitsluitend in vlakke uitvoering leverbaar; passende kleur uit het Luna programma bestellen

ZERO	UNO	R15	R20	Frontkleur	Corpus	Zichtzijde	W/WR 19	W 50	KL/LL	Plinten	Open kasten
P312 006	P313 006	P314 006	P315 006	bianco	KS	MLSO	MLSO	MLSO	-	MLSO	KS
P312 022	P313 022	P314 022	P315 022	black	KS	MLSO	MLSO	MLSO	-	MLSO	KS
P312 063	P313 063	P314 063	P315 063	carbon	KS	MLSO	MLSO	MLSO	-	MLSO	KS
P312 017	P313 017	P314 017	P315 017	graphit	KS	MLSO	MLSO	MLSO	-	MLSO	KS
P312 024	P313 024	P314 024	P315 024	kashmir	KS	MLSO	MLSO	MLSO	-	MLSO	KS
P312 064	P313 064	P314 064	P315 064	kiesel	KS	MLSO	MLSO	MLSO	-	MLSO	KS
P312 044	P313 044	P314 044	P315 044	londra	*	MLSO	MLSO	MLSO	-	MLSO	-
P312 208	P313 208	P314 208	P315 208	marone	*	MLSO	MLSO	MLSO	-	MLSO	-
P312 110	P313 110	P314 110	P315 110	midnight blue	*	MLSO	MLSO	MLSO	-	MLSO	-
P312 112	P313 112	P314 112	P315 112	moos	*	MLSO	MLSO	MLSO	-	MLSO	-
P312 032	P313 032	P314 032	P315 032	olive	*	MLSO	MLSO	MLSO	-	MLSO	-
P312 243	P313 243	P314 243	P315 243	orion	KS	MLSO	MLSO	MLSO	-	MLSO	KS
P312 209	P313 209	P314 209	P315 209	seta	*	MLSO	MLSO	MLSO	-	MLSO	-
P312 244	P313 244	P314 244	P315 244	shell	KS	MLSO	MLSO	MLSO	-	MLSO	KS
P312 101	P313 101	P314 101	P315 101	snow	KS	MLSO	MLSO	MLSO	-	MLSO	KS
P312 113	P313 113	P314 113	P315 113	tannengrün	*	MLSO	MLSO	MLSO	-	MLSO	-
P312 210	P313 210	P314 210	P315 210	urbano	*	MLSO	MLSO	MLSO	-	MLSO	-

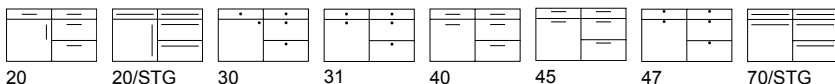


Front: mat-lak antifingerprint met groef, uitvoeringen Uno/R15/R20 met kleine profilering, achterzijde in frontkleur.

Boorpatronen MILA SOFT ZERO



Boorpatronen MILA SOFT UNO/R15/R20





**Hoogglans-
Line**



P
R
E
M
I
U
M

Glasdeuren
L Verticale lisenendeur

SILK	COM	Frontkleur	Corpus	Zichtzijde	W 19	W50+100	XW5/ XW6	Plinten	Open kasten
P109 006	P215 006	bianco	KS	EG	EG	EG	EG	EG	EG
P109 007	P215 007	optiwhite	KS	EG	EG	EG	EG	EG	EG



L
I
T
E

Glasdeuren
Alleen universele glasdeuren leverbaar


SILK	Frontkleur	Corpus	Zichtzijde	W 19	W50+100	XW5/ XW6	Plinten	Open kasten
L109 006	bianco	KS	EG	EG	EG	EG	EG	EG
L109 007	optiwhite	*	EG	EG	EG	EG	EG	EG



N
E
W

Glasdeuren
L Verticale lisenendeur

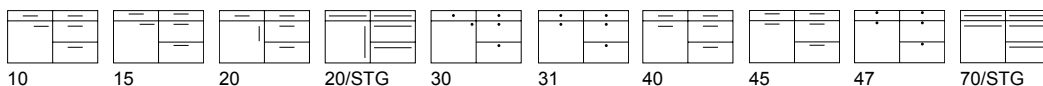
SILK	Frontkleur	Corpus	Zichtzijde	W 19	W50+100	XW5/ XW6	Plinten	Open kasten
N109 006	bianco	KS	EG	EG	-	EG	EG	EG
N109 007	optiwhite	*	EG	EG	-	EG	EG	EG



bianco optiwhite

Front: edelglans kunststof, glanzende laserkanten
rondom, achterzijde in frontkleur

Boorpatronen SILK





P
R
E
M
I
U
M

Glasdeuren
L Verticale lisenendeur

ESPRIT	COM	Frontkleur	Corpus	Zichtzijde	W 19	W50+100	XW5/ XW6	Plinten	Open kasten
P112 006	P225 006	bianco	KS	SG	SG	SG	SG	SG	SG
P112 090	P225 090	magnolie	KS	SG	SG	SG	SG	SG	SG
P112 007	P225 007	optiwhite	KS	SG	SG	SG	SG	SG	SG
P112 101	P225 101	snow	KS	SG	SG	SG	SG	SG	SG



L
I
T
E

Glasdeuren
Alleen universele glasdeuren leverbaar

ESPRIT	Frontkleur	Corpus	Zichtzijde	W 19	W50+100	XW5/ XW6	Plinten	Open kasten
L112 006	bianco	*	SG	SG	SG	SG	SG	SG
L112 090	magnolie	*	SG	SG	SG	SG	SG	SG
L112 007	optiwhite	*	SG	SG	SG	SG	SG	SG
L112 101	snow	*	SG	SG	SG	SG	SG	SG



N
E
W

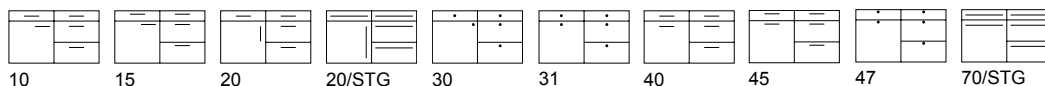
Glasdeuren
L Verticale lisenendeur

ESPRIT	Frontkleur	Corpus	Zichtzijde	W 19	W50+100	XW5/ XW6	Plinten	Open kasten
N112 006	bianco	KS	SG	SG	-	SG	SG	SG
N112 090	magnolie	*	SG	SG	-	SG	SG	SG
N112 007	optiwhite	*	SG	SG	-	SG	SG	SG
N112 101	snow	*	SG	SG	-	SG	SG	SG



Front: hoogglans kunststof, kanten zonder zichtbare voegen rondom, achterzijde in frontkleur

Boorpatronen ESPRIT





PREMIUM

	LUCE	COM	Frontkleur	Corpus	Zichtzijde	W 19	W50+100	XW5/ XW6	Plinten	Open kasten
GLV 45	P218 006	P353 006	bianco	KS	UVHG/SG	UVHG/SG	SG	UVHG	SG	SG
	P218 095	P353 095	grigio	KS	UVHG	UVHG	-	UVHG	UVHG	-
	P218 024	P353 024	kashmir	KS	UVHG/EG	UVHG/EG	EG	UVHG	EG	EG
GLV 45	P218 007	P353 007	optiwhite	KS	UVHG/SG	UVHG/SG	SG	UVHG	SG	SG
GLV 45	P218 101	P353 101	snow	KS	UVHG/SG	UVHG/SG	SG	UVHG	SG	SG

Glasdeuren
L Verticale lisenendeur



LITE

	LUCE	Frontkleur	Corpus	Zichtzijde	W 19	W50+100	XW5/ XW6	Plinten	Open kasten
	L218 006	bianco	KS	UVHG/SG	UVHG/SG	SG	UVHG	SG	SG
	L218 095	grigio	*	UVHG	UVHG	-	UVHG	UVHG	-
	L218 024	kashmir	*	UVHG/EG	UVHG/EG	EG	UVHG	EG	EG
	L218 007	optiwhite	*	UVHG/SG	UVHG/SG	SG	UVHG	SG	SG
	L218 101	snow	*	UVHG/SG	UVHG/SG	SG	UVHG	SG	SG


Glasdeuren
Alleen universele glasdeuren leverbaar



NEW

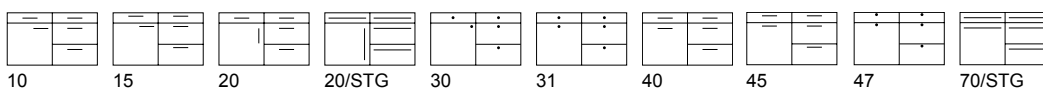
	LUCE	Frontkleur	Corpus	Zichtzijde	W 19	W50+100	XW5/ XW6	Plinten	Open kasten
	N218 006	bianco	KS	UVHG/SG	UVHG/SG	-	UVHG	SG	SG
	N218 095	grigio	*	UVHG	UVHG	-	UVHG	UVHG	-
	N218 024	kashmir	*	UVHG/EG	UVHG/EG	-	UVHG	EG	EG
	N218 007	optiwhite	*	UVHG/SG	UVHG/SG	-	UVHG	SG	SG
	N218 101	snow	*	UVHG/SG	UVHG/SG	-	UVHG	SG	SG

Glasdeuren
L Verticale lisenendeur



Front: UV lak, glanzende laserkant rondom,
achterzijde in frontkleur

Boorpatronen LUCE





**P
R
E
M
I
U
M**

Glasdeuren

Alleen universele glasdeuren leverbaar

LUCE INF.	COM	Frontkleur	Corpus	Zichtzijde	W 19	W50+100	XW5/ XW6	Plinten	Open kasten
P158 007	P258 007	optiwhite	*	UVHG/SG	UVHG/SG	SG	UVHG	SG	SG
P158 101	P258 101	snow	*	UVHG/SG	UVHG/SG	SG	UVHG	SG	SG



**L
I
T
E**

Glasdeuren

Alleen universele glasdeuren leverbaar

LUCE INF.	Frontkleur	Corpus	Zichtzijde	W 19	W50+100	XW5/ XW6	Plinten	Open kasten
L158 007	optiwhite	*	UVHG/SG	UVHG/SG	SG	UVHG	SG	SG
L158 101	snow	*	UVHG/SG	UVHG/SG	SG	UVHG	SG	SG



**N
E
W**

Glasdeuren

Alleen universele glasdeuren leverbaar

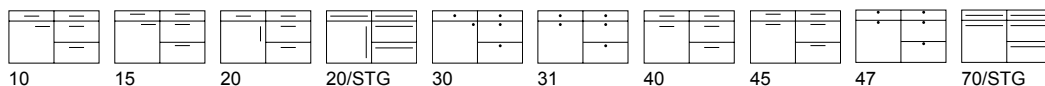
LUCE INF.	Frontkleur	Corpus	Zichtzijde	W 19	W50+100	XW5/ XW6	Plinten	Open kasten
N158 007	optiwhite	*	UVHG/SG	UVHG/SG	-	UVHG	SG	SG
N158 101	snow	*	UVHG/SG	UVHG/SG	-	UVHG	SG	SG



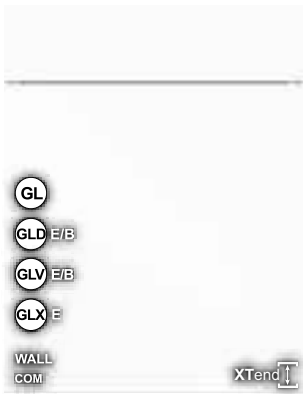
optiwhite snow

Front: UV lak, laserkanten met glas-optiek rondom, achterzijde in frontkleur

Boorpatronen LUCE INFINITY



10 15 20 20/STG 30 31 40 45 47 70/STG



**P
R
E
M
I
U
M**

PASSION	COM	Frontkleur	Corpus	Zichtzijde	W 19	W 50	XW5/ XW6	Plinten	Open kasten
P247	101	P357	101	snow	KS	SG/LG	SG/LG	SG/LG	SG
PASSION R2	RAL	Frontkleur	Corpus	Zichtzijde	W 19	W 50	XW5/ XW6	Plinten	Open kasten
P557	000	RAL, Sikkens, NCS	*	LG	LG	LG	LG	LG	-

Passion RAL-COM is niet leverbaar!

Glasdeuren
L Verticale lisenendeur



**L
I
T
E**

PASSION	Frontkleur	Corpus	Zichtzijde	W 19	W 50	XW5/ XW6	Plinten	Open kasten
L247	101	snow	*	SG/LG	SG/LG	SG/LG	SG/LG	SG

Glasdeuren
Alleen universele glasdeuren leverbaar

XTend deuren oo maat zijn aan de onderkant
voorzien van een metaallijst



Alle RAL-, Sikkens-, NCS-kleuren zijn leverbaar.

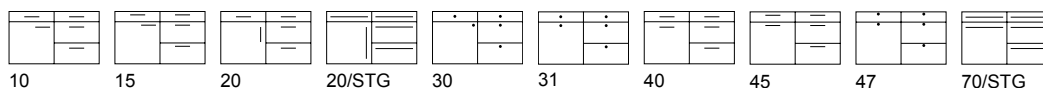
Bij bestelling van een enkel element wordt een meerprijs berekend (meerprijs op aanvraag!) Metallic-kleuren zijn niet leverbaar!

Front: hoogglans lak, vierzijdig afgerond met 2 mm radius, achterzijde in frontkleur

Nabestellingen in RAL-fronten graag binnen 6 maanden om kleurverschil te vermijden.

GL XTend WALL

Boorpatronen **PASSION + RAL**





**P
R
E
M
I
U
M**

LUCIDA	COM	Frontkleur	Corpus	Zichtzijde	W 19	W 50	XW5/ XW6	Plinten	Open kasten
P282 006	P292 006	bianco	KS	SG/LG	SG/LG	SG/LG	LG	SG/LG	SG

Glasdeuren

L Verticale lisenendeur



**L
I
T
E**

LUCIDA	Frontkleur	Corpus	Zichtzijde	W 19	W 50	XW5/ XW6	Plinten	Open kasten
L282 006	bianco	KS	SG/LG	SG/LG	SG/LG	LG	SG/LG	SG

Glasdeuren

Alleen universele glasdeuren leverbaar

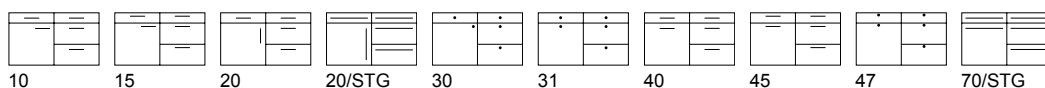


Front: hoogglans lak, vierzijdig afgerond met 3 mm radius, achterzijde in frontkleur

XTend deuren oo maat zijn aan de onderkant voorzien van een metaallijst

bianco

Boorpatronen LUCIDA



10 15 20 20/STG 30 31 40 45 47 70/STG



PREMIUM

ART-GLAS GLOSS	Frontkleur	Corpus	Zichtzijde	W 19	W50+100	XW5/ XW6	Plinten	Open kasten
P316 006	bianco	KS	ACG	ACG*	-	ACG	ACG	-
P316 022	black	KS	ACG	ACG*	-	ACG	ACG	-
P316 105	fumo	*	ACG	ACG*	-	ACG	ACG	-
P316 024	kashmir	KS	ACG	ACG*	-	ACG	ACG	-
P316 101	snow	KS	ACG	ACG*	-	ACG	ACG	-


* Panelen eenzijdig met Acryl, achterzijde in dezelfde kleur!

EIGENSCHAPPEN ART-GLAS GLANZEND

- hoogglanzende dieptewerking zoals bij glas
- 50% lichter - 10x breukvaster dan echtglas
- hoge krasbestendigheid
- eenvoudige reiniging dankzij Nano-eigenschappen
- TÜV getest
- boorbaar

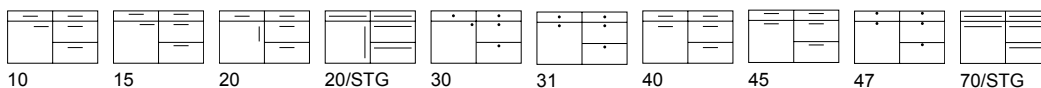
Glasdeuren

Alleen universele glasdeuren leverbaar



Front: Art-glas front van hoogwaardig acryl met glanzende kanten, achterzijde in frontkleur.

Boorpatronen ART-GLAS GLOSS





**Kunststoff-
ommantelnde
fronten**



ZERO
zonder groef

Glasdeuren
R Glas in kader,
L Verticale lisenendeur

P R E M I U M




UNO
Eén verticale groef
in het midden



R20
Verticale roeven met
200 mm tussenruimte
Opmerking
De volgende frontbreedtes
hebben een iets afwijkende
lamellenbreedte:
30 cm = 148 mm
45+90 cm = 223 mm
50 cm = 248 mm




R15
Verticale roeven met
150 mm tussenruimte
Opmerking
De volgende frontbreedtes
hebben een iets afwijkende
lamellenbreedte:
40+80 cm = 132 mm
50+100 cm = 165 mm



R10
Verticale roeven met
100 mm tussenruimte
Opmerking
De volgende frontbreedtes
hebben een iets afwijkende
lamellenbreedte:
45 cm = 89 mm

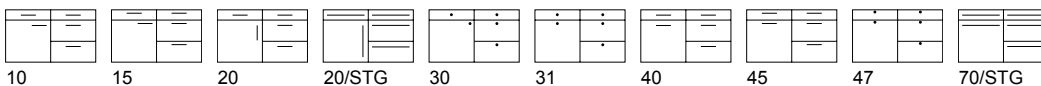
ZERO	UNO	R20	R15	R10	Frontkleur	Corpus	Zichtzijde	W 19	W50+100	XW5	Plinten	Open kasten
P235 006	P236 006	P239 006	P238 006	P237 006	bianco	KS	-	KS*	KS W100	-	KS	KS
P235 024	P236 024	P239 024	P238 024	P237 024	kashmir	KS	-	KS*	KS	-	KS	KS
P235 090	P236 090	P239 090	P238 090	P237 090	magnolie	KS	-	KS*	KS W100	-	KS	KS

KS* in dit model zijn panelen 19 mm ook met groeven leverbaar!

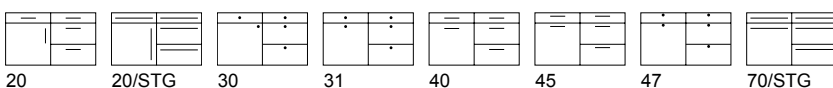


Front: **mat** kunststof ommanteld met verticale groeven,
achterzijde in frontkleur

Boorpatronen GROOVE MATT ZERO



Boorpatronen GROOVE MATT UNO + R20 + R15 + R10



CASTLE MATT

Met kunststof bekleed



P
R
E
M
I
U
M

XTend

Glasdeuren

R Glas in kader,
L Verticale lisenendeur

CASTLE MATT	Frontkleur	Corpus	Zichtzijde	W 19	Pilaster	OZ 53/54 KL/LL	Plinten	Open kasten
P220 006	bianco	KS	-	KS*	K	KS	KS	KS
P220 024	kashmir	KS	-	KS*	K	KS	KS	KS
P220 090	magnolie	KS	-	KS*	K	KS	KS	KS

Let op!

KS* in dit model zijn panelen 19 mm ook met groeven leverbaar!

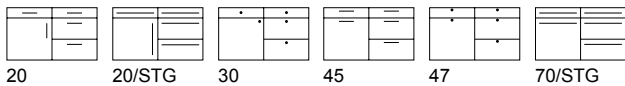
Pilaster: K = mat kunststof ommanteld (Castle)



bianco kashmir magnolie

Front: **mat** kunststof ommanteld cassettemodel met verticaal geprofileerd binnenpaneel, 7 cm breed afgeschuind kader, achterzijde in frontkleur

Boorpatronen CASTLE MATT



20 20/STG 30 45 47 70/STG

MEDA MATT

Met kunststof bekleed



P
R
E
M
I
U
M

XTend

Glasdeuren

R Glas in kader,
L Verticale lisenendeur

MEDA MATT	Frontkleur	Corpus	Zichtzijde	W 19	Pilaster	OZ 14/15 OZ 36/37 KL/LL	Plinten	Open kasten
P240 006	bianco	KS	-	KS	K	KS	KS	KS
P240 024	kashmir	KS	-	KS	K	KS	KS	KS
P240 090	magnolie	KS	-	KS	K	KS	KS	KS

Let op!

Pilaster: K = mat kunststof ommanteld (Meda)

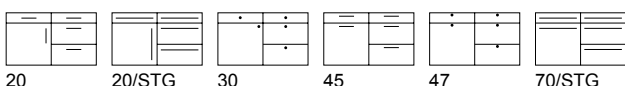
Krans- en lichtlijsten worden passend mat gelakt.



bianco kashmir magnolie

Front: **mat** kunststof ommanteld cassettemodel met 7 cm breed afgeschuind kader, achterzijde in frontkleur

Boorpatronen MEDA MATT



20 20/STG 30 45 47 70/STG



PREMIUM

MODERNO MATT	Frontkleur	Corpus	Zichtzijde	W 19	Pilaster	KL/LL	Plinten	Open kasten
P241 006	bianco	KS	-	KS	KS W100	-	KS	KS
P241 024	kashmir	KS	-	KS	KS	-	KS	KS
P241 090	magnolie	KS	-	KS	KS W100	-	KS	KS

Glasdeuren

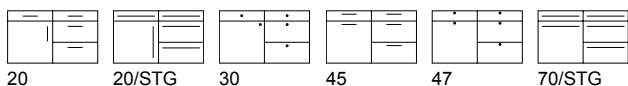
R Glas in kader,
L Verticale lisenendeur



bianco kashmir magnolie

Front: **mat** kunststof ommanteld met 7 cm breed kader en vlak binnenpaneel, achterzijde in frontkleur

Boorpatronen MODERNO MATT






Wood
Range
+
Wood
Specials

NEW

Wood Range + Wood Specials overview

Wood Range *Informatie*

8 Programma's, die in verschillende vormen en afwerkingen leverbaar zijn: 'Knotty raw', 'Knotty brushed', 'Striped brushed' en 'Silky smart'. Deze programma's zijn vanaf blz 58 afgebeeld.



MERINO H/V



SPLIT-PLANK
OAK V



SPLIT-OAK H/V



LAMELLA



CADRE



TELAIO



STRETTO



TOSCANA

Wood Specials *Informatie*


8 Programma's die in één vorm en één afwerking leverbaar zijn.
Deze programma's zijn te vinden vanaf blz. 66



ROUGH ZERO+R15



REAL-OAK H/V



VERTICO V



BLACK STRIPE V



BLACK-LINE



NOTCHO




ORBITA



RIPIENO

Wood Range + Specials



Knotty raw

Dikfineer met noesten, duidelijke houtnerf, gezandstraald

F1 = *Knotty raw*

Modelnaam	Frontkleur	Corpus	Zichtzijde	Vlak	XW5/ XW6	Plinten	Open kasten
P462 102	nature	*	F1	F1/*	F1	F1	




Knotty brushed

Fineer met noesten, duidelijke houtnerf, geborsteld)

F2 = *Knotty brushed*

Modelnaam	Frontkleur	Corpus	Zichtzijde	Vlak	XW5/ XW6	Plinten	Open kasten
P462 102	nature	*	F2	F2/*	F2	F2	F2




Striped brushed

Fineer zonder noesten, rustige houtnerf, geborsteld)

F3 = *Striped brushed*

Modelnaam	Frontkleur	Corpus	Zichtzijde	Vlak	XW5/ XW6	Plinten	Open kasten
P462 102	nature	*	F3	F3/*	F3	F3	F3



Silky smart

Zijdeglans gelakt
















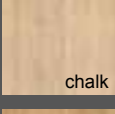


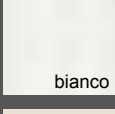


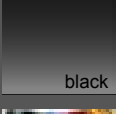
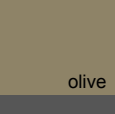
















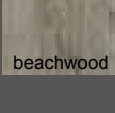









F4 = *Silky smart*

Modelnaam	Frontkleur	Corpus	Zichtzijde	Vlak	XW5/ XW6	Plinten	Open kasten
P650 032	olive	*	F4	F4/*	-	F4	F4

Wood Range

Doortypes	Woodstructures				Woodcolours			Lacquer colours		
	F1	F2	F3	F4						
MERINO H/V					beachwood	chalk		bianco	black	olive
					driftwood	nature	walnut	shell		
SPLIT-PLANK OAK V					chestnut	nature				
SPLIT-OAK H/V					chestnut	nature				
LAMELLA					chalk	chestnut		black		
					nature					
CADRE					chestnut	nature		black		
TELAIO					beachwood	chalk	chestnut	bianco	black	olive
					driftwood	nature		shell		
STRETTO					chestnut	nature		black		
TOSCANA								bianco	black	olive
								shell		

Wood Specials

Doortypes	Woodstructures				Woodcolours			Lacquer colours
	F1	F2	F3	F4				
 ROUGH ZERO+R15					 black	 graphit	 pastell loam	
					 pastell shadow	 pastell smoke	 plage	
 REAL-OAK H/V					 chalk	 chestnut	 real-nature	
 VERTICO V					 chalk	 chestnut	 driftwood	 bianco
					 nature	 walnut		 black
								 olive
 BLACK STRIPE V					 chestnut	 nature	 walnut	
 BLACK-LINE					 nature			
 NOTCHO						 nature	 walnut	 black
								 RAL SIKKENS NGS
 ORBITA					 beachwood	 driftwood	 nature	 RAL SIKKENS NGS
 RIPIENO					 beachwood	 driftwood	 nature	 RAL SIKKENS NGS

Kunststof
fronten

Matt-Line

Hoogglans-Line

Kunststof-ommantelde fronten

Wood Range + Wood Specials

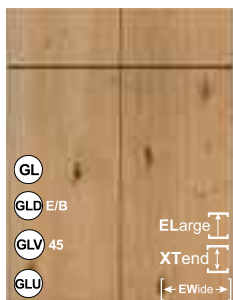
Grepen, werkbladen, kleurenoverzichten en uitloopmodellen



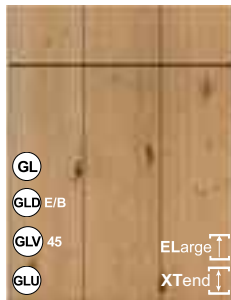
PREMIUM

ZERO H/V
zonder groef
Vlak gefineerd front

Glasdeuren
G/GA/GM/R Glasdeuren alleen leverbaar in uitvoering ZERO.
L Verticale lisenendeur



UNO
Eén verticale groef
in het midden



R20
Verticale roeven met
200 mm tussenruimte
Opmerking
De volgende frontbreedtes
hebben een iets afwijkende
lamellenbreedte:
30 cm = 148 mm
45+90 cm = 223 mm
50 cm = 248 mm



R15
Verticale roeven met
150 mm tussenruimte
Opmerking
De volgende frontbreedtes
hebben een iets afwijkende
lamellenbreedte:
40+80 cm = 132 mm
50+100 cm = 165 mm



R10
Verticale roeven met
100 mm tussenruimte
Opmerking
De volgende frontbreedtes
hebben een iets afwijkende
lamellenbreedte:
45 cm = 89 mm



beachwood chalk chestnut driftwood nature walnut (alleen F2 en F3)



bianco black olive shell

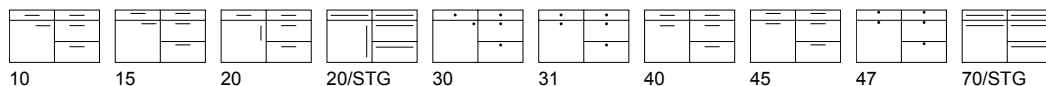
**Alle RAL-, Sikkens-, NCS-kleuren
zijn leverbaar.**

**Bij bestelling van een enkel element
wordt een meerprijs berekend
(meerprijs op aanvraag!)
Metallic-kleuren zijn niet leverbaar!**

F1/*, F2/*, F3/* Bij dit programma zijn panelen 19, 50, 75 en 100 mm dik leverbaar, vlak (OLW) en met rillen (OLWR).

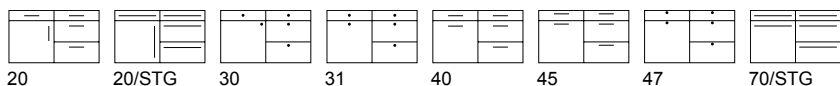
Boorpatronen

MERINO H/V F1, F2, F3 **ZERO**



Boorpatronen

MERINO H/V F1, F2, F3 **UNO + R20 + R15 + R10**



F1 voorheen LEGNO)

Knotty raw

Front: Gezandstraald dikfijner met noesten op spaanplaat basis; het front is 21 mm dik. panelen OLV19 zijn daadwerkelijk 21 mm dik

ZERO H	ZERO V	UNO	R20	R15	R10	Frontkleur	Corpus	Zichtzijde	Vlak	XW5/ XW6	Plinten	Open kasten
P461 019	P462 019	P465 019	P466 019	P468 019	P469 019	beachwood	*	F1	F1/*	F1	F1	F2
P461 104	P462 104	P465 104	P466 104	P468 104	P469 104	chalk	*	F1	F1/*	F1	F1	F2
P461 121	P462 121	P465 121	P466 121	P468 121	P469 121	chestnut	*	F1	F1/*	F1	F1	F2
P461 031	P462 031	P465 031	P466 031	P468 031	P469 031	driftwood	*	F1	F1/*	F1	F1	F2
P461 102	P462 102	P465 102	P466 102	P468 102	P469 102	nature	*	F1	F1/*	F1	F1	F2
P461 006	P462 006	P465 006	P466 006	P468 006	P469 006	bianco	KS	F1	F1/*	F1	F1	F2
P461 022	P462 022	P465 022	P466 022	P468 022	P469 022	black	KS	F1	F1/*	F1	F1	F2
P461 032	P462 032	P465 032	P466 032	P468 032	P469 032	olive	*	F1	F1/*	F1	F1	F2
P461 244	P462 244	P465 244	P466 244	P468 244	P469 244	shell	KS	F1	F1/*	F1	F1	F2

RAL

RAL ZERO	RAL ZERO	UNO	R20	R15	R10	Frontkleur	Corpus	Zichtzijde	Vlak	XW5/ XW6	Plinten	Open kasten
P571 000	P572 000	P575 000	P576 000	P578 000	P579 000	RAL-, Sikkens-, NCS	*	F1	F1/*	F1	F1	F2

Regalen zijn alleen in F2 **geborsteld** leverbaar

F2 (voorheen MERINO)

Knotty brushed

Front: gefinieerd sterk geborsteld eiken met noesten of noten

ZERO H	ZERO V	UNO	R20	R15	R10	Frontkleur	Corpus	Zichtzijde	Vlak	XW5/ XW6	Plinten	Open kasten
P401 019	P402 019	P405 019	P406 019	P408 019	P409 019	beachwood	*	F2	F2/*	F2	F2	F2
P401 104	P402 104	P405 104	P406 104	P408 104	P409 104	chalk	*	F2	F2/*	F2	F2	F2
P401 121	P402 121	P405 121	P406 121	P408 121	P409 121	chestnut	*	F2	F2/*	F2	F2	F2
P401 031	P402 031	P405 031	P406 031	P408 031	P409 031	driftwood	*	F2	F2/*	F2	F2	F2
P401 102	P402 102	P405 102	P406 102	P408 102	P409 102	nature	*	F2	F2/*	F2	F2	F2
P401 216	P402 216	P405 216	P406 216	P408 216	P409 216	walnut	*	F2	F2/*	F2	F2	F2

P401 006	P402 006	P405 006	P406 006	P408 006	P409 006	bianco	KS	F2	F2/*	F2	F2	F2
P401 022	P402 022	P405 022	P406 022	P408 022	P409 022	black	KS	F2	F2/*	F2	F2	F2
P401 032	P402 032	P405 032	P406 032	P408 032	P409 032	olive	*	F2	F2/*	F2	F2	F2
P461 244	P402 244	P405 244	P406 244	P408 244	P409 244	shell	KS	F2	F2/*	F2	F2	F2

RAL

RAL ZERO	RAL ZERO	UNO	R20	R15	R10	Frontkleur	Corpus	Zichtzijde	Vlak	XW5/ XW6	Plinten	Open kasten
P581 000	P582 000	P585 000	P586 000	P588 000	P589 000	RAL-, Sikkens-, NCS	*	F2	F2/*	F2	F2	F2

F3 (NUEVO)

Striped brushed

Front: gefinieerd eiken/noten zonder noesten, rustige houtnerf

ZERO H	ZERO V	UNO	R20	R15	R10	Frontkleur	Corpus	Zichtzijde	Vlak	XW5/ XW6	Plinten	Open kasten
P421 019	P422 019	P425 019	P426 019	P428 019	P429 019	beachwood	*	F3	F3/*	F3	F3	F3
P421 104	P422 104	P425 104	P426 104	P428 104	P429 104	chalk	*	F3	F3/*	F3	F3	F3
P421 121	P422 121	P425 121	P426 121	P428 121	P429 121	chestnut	*	F3	F3/*	F3	F3	F3
P421 031	P422 031	P425 031	P426 031	P428 031	P429 031	driftwood	*	F3	F3/*	F3	F3	F3
P421 102	P422 102	P425 102	P426 102	P428 102	P429 102	nature	*	F3	F3/*	F3	F3	F3
P421 216	P422 216	P425 216	P426 216	P428 216	P429 216	walnut	*	F3	F3/*	F3	F3	F3

P421 006	P422 006	P425 006	P426 006	P428 006	P429 006	bianco	KS	F3	F3/*	F3	F3	F3
P421 022	P422 022	P425 022	P426 022	P428 022	P429 022	black	KS	F3	F3/*	F3	F3	F3
P421 032	P422 032	P425 032	P426 032	P428 032	P429 032	olive	*	F3	F3/*	F3	F3	F3
P421 244	P422 244	P425 244	P426 244	P428 244	P429 244	shell	KS	F3	F3/*	F3	F3	F3


RAL

RAL ZERO	RAL ZERO	UNO	R20	R15	R10	Frontkleur	Corpus	Zichtzijde	Vlak	XW5/ XW6	Plinten	Open kasten
P491 000	P492 000	P495 000	P496 000	P498 000	P499 000	RAL-, Sikkens-, NCS	*	F3	F3/*	F3	F3	F3



PREMIUM

Glasdeuren
L Verticale lisenendeur



chestnut, V nature, V

F1 (voorheen PLANK-OAK)

Knotty raw

Front: gefineerd grof eiken, verticaal geplankt, gezandstraald

SPLIT PLANK-OAK V	Frontkleur	Corpus	Zichtzijde	Vlak	XW5/ XW6	Plinten	Open kasten
P517 121	chestnut, V	*	F1	F1/*	F1	F1	F2
P517 102	nature, V	*	F1	F1/*	F1	F1	F2

Zichtzijden zijn niet geplankt, Regalen zijn alleen in F2 **geborsteld** leverbaar

F2 (NEW)

Knotty brushed

Front: gefineerd grof eiken, verticaal geplankt, geborsteld

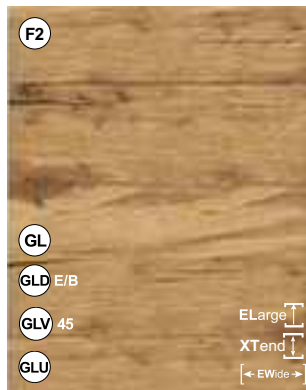
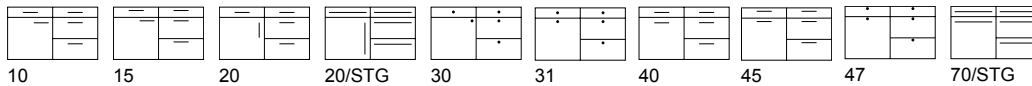
SPLIT PLANK-OAK V	Frontkleur	Korpus	Zichtzijde	Vlak	XW5/ XW6	Plinten	Open kasten
P527 121	chestnut, V	*	F2	F2/*	F2	F2	F2
P527 102	nature, V	*	F2	F2/*	F2	F2	F2

Zichtzijden zijn niet geplankt

F1/*, F2/* Panelen zijn in geplankte (OWLR) of gladde (OLW) uitvoering in de diktes 19, 50, 75, 100 mm leverbaar.


Boorpatronen

SPLIT PLANK-OAK V F1, F2



PREMIUM

Glasdeuren
G/GA/GM/R Glas in kader,
H Glasdeur, boven met glas



chestnut, H/V nature, H/V

F1 (NEW)

Knotty raw

Front: Gescheurd finer, gezandstraald

SPLIT OAK H	Frontkleur	Corpus	Zichtzijde	Vlak	XW5/ XW6	Plinten	Open kasten
P523 121	chestnut, H	*	F1	F1/*	F1	F1	F2
P523 102	nature, H	*	F1	F1/*	F1	F1	F2

SPLIT OAK V	Frontkleur	Corpus	Zichtzijde	Vlak	XW5/ XW6	Plinten	Open kasten
P524 121	chestnut, V	*	F1	F1/*	F1	F1	F2
P524 102	nature, V	*	F1	F1/*	F1	F1	F2

Regalen zijn alleen in F2 **geborsteld** leverbaar

F2 (voorheen SPLIT-OAK)

Knotty brushed

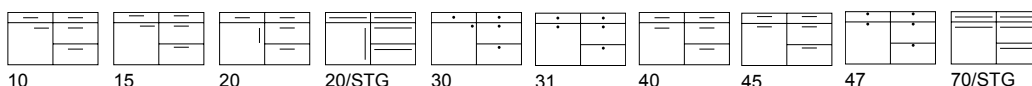
Front: Gescheurd finer, geborsteld

SPLIT OAK H	Frontkleur	Corpus	Zichtzijde	Vlak	XW5/ XW6	Plinten	Open kasten
P543 121	chestnut, H	*	F2	F2/*	F2	F2	F2
P543 102	nature, H	*	F2	F2/*	F2	F2	F2

SPLIT OAK V	Frontkleur	Corpus	Zichtzijde	Vlak	XW5/ XW6	Plinten	Open kasten
P544 121	chestnut, V	*	F2	F2/*	F2	F2	F2
P544 102	nature, V	*	F2	F2/*	F2	F2	F2

Boorpatronen

SPLIT OAK H/V F1, F2





PREMIUM

Glasdeuren

Alleen universele glasdeuren leverbaar



black

chalk

chestnut



Alle RAL-, Sikkens-, NCS-kleuren zijn leverbaar.

Bij bestelling van een enkel element wordt een meerprijs berekend (meerprijs op aanvraag!) Metallic-kleuren zijn niet leverbaar!

F2 (voorheen LAMELLA)

Knotty brushed

Front: gefineerd eiken front, geborsteld met noesten, op MDF basis met horizontale lamellen.
De voeg tussen de lamellen is 13 mm breed. Het front is 21,7 mm dik

LAMELLA	Frontkleur	Corpus	Zichtzijde	Vlak	XW5/ XW6	Plinten	Open kasten
P652 022	black	KS	F2	F2	F2	F2	F2
P652 104	chalk	*	F2	F2	F2	F2	F2
P652 121	chestnut	*	F2	F2	F2	F2	F2

RAL

P653 000	RAL-, Sikkens-, NCS	*	F2	F2	F2	F2	F2
----------	---------------------	---	----	----	----	----	----

Panelen zijn uitsluitend glad leverbaar, niet met lamellen!

F3 (NEW)

Striped brushed

Front: gefineerd eiken front, geborsteld zonder noesten, op MDF basis met horizontale lamellen.
De voeg tussen de lamellen is 13 mm breed. Het front is 21,7 mm dik

LAMELLA	Frontkleur	Corpus	Zichtzijde	Vlak	XW5/ XW6	Plinten	Open kasten
P612 022	black	KS	F3	F3	F3	F3	F3
P612 104	chalk	*	F3	F3	F3	F3	F3
P612 121	chestnut	*	F3	F3	F3	F3	F3

RAL

P613 000	RAL-, Sikkens-, NCS	*	F3	F3	F3	F3	F3
----------	---------------------	---	----	----	----	----	----

Panelen zijn uitsluitend glad leverbaar, niet met lamellen!

Vanwege de horizontale lamellen zijn GL780 en S126 niet combineerbaar
(Hoge kasten met verticale GL-lijsten zijn niet combineerbaar met GL-onderkasten)

Boorpatronen LAMELLA F2, F3



15

45

47



PREMIUM

Glasdeuren
RQ Kaderdeur met glas met dwarsbalk



black chestnut nature



Alle RAL-, Sikkens-, NCS-kleuren zijn leverbaar.

Bij bestelling van een enkel element wordt een meerprijs berekend (meerprijs op aanvraag!) Metallic-kleuren zijn niet leverbaar!

F1 (voorheen CADRE)

Knotty raw

Front: 23 mm dik, onder en boven massieve gezandstraalde 9 cm brede delen met geïntegreerde greeplijst, links en rechts tussenliggend 5,5 cm afgevlakte brede delen. Vulling geborsteld finer, achterzijde in frontkleur

CADRE	Frontkleur	Corpus	Zichtzijde	Vlak	XW5/ XW6	Plinten	Open kasten
P636 022	black	KS	F1	F1/*	-	F1	F2
P636 121	chestnut	*	F1	F1/*	-	F1	F2
P636 102	nature	*	F1	F1/*	-	F1	F2

RAL

P637 000	RAL-, Sikkens-, NCS	*	F1	F1/*	-	F1	F2
----------	---------------------	---	----	------	---	----	----

Regalen zijn alleen in F2 **geborsteld** leverbaar

F2 (NEW)

Knotty brushed

Front: 23 mm dik, onder en boven massieve geborstelde 9 cm brede delen met geïntegreerde greeplijst, links en rechts tussenliggend 5,5 cm afgevlakte brede delen. Vulling geborsteld finer, achterzijde in frontkleur

CADRE	Frontkleur	Corpus	Zichtzijde	Vlak	XW5/ XW6	Plinten	Open kasten
P656 022	black	KS	F2	F2/*	-	F2	F2
P656 121	chestnut	*	F2	F2/*	-	F2	F2
P656 102	nature	*	F2	F2/*	-	F2	F2

RAL

P666 000	RAL-, Sikkens-, NCS	*	F2	F2/*	-	F2	F2
----------	---------------------	---	----	------	---	----	----

F3 (NEW)

Striped brushed

Front: 23 mm dik, onder en boven massieve geborstelde met rustige houtnerf 9 cm brede delen met geïntegreerde greeplijst, links en rechts tussenliggend 5,5 cm afgevlakte brede delen. Vulling geborsteld finer, achterzijde in frontkleur

CADRE	Frontkleur	Corpus	Zichtzijde	Vlak	XW5/ XW6	Plinten	Open kasten
P616 022	black	KS	F3	F3/*	-	F3	F3
P616 121	chestnut	*	F3	F3/*	-	F3	F3
P616 102	nature	*	F3	F3/*	-	F3	F3

RAL

P617 000	RAL-, Sikkens-, NCS	*	F3	F3/*	-	F3	F3
----------	---------------------	---	----	------	---	----	----

F1/*, F2/*, F3/* Bij dit programma zijn panelen 19, 50, 75 en 100 mm dik leverbaar, vlak (OLW) en met rillen (OLWR).


Opmerking:

Ladeblendes (glad) zijn alleen met Tip-on leverbaar
Als alternatief adviseren we korven met binnenlades
Korfblendes 256 mm hoog zijn niet leverbaar
Minimale deurbreedte is 296 mm, anders alleen in gladde uitvoering
Koelkasten idealiter op 78 cm hoogte plaatsen, om comfortabel openen te garanderen



PREMIUM

Glasdeuren
R Glas in kader,
H Glasdeur, boven met glas



Alle RAL-, Sikkens-, NCS-kleuren zijn leverbaar.

Bij bestelling van een enkel element wordt een meerprijs berekend (meerprijs op aanvraag!) Metallic-kleuren zijn niet leverbaar!

F1 (voorheen TELAIO)

Knotty raw

Front: Massief gezandstraald kaderfront met noesten, gefineerde vulling, raambreedte 9 cm

TELAIO	Frontkleur	Corpus	Zichtzijde	Vlak	XW5/ XW6	Plinten	Open kasten
P634 019	beachwood	*	F1	F1/*	F1	F1	F2
P634 104	chalk	*	F1	F1/*	F1	F1	F2
P634 121	chestnut	*	F1	F1/*	F1	F1	F2
P634 031	driftwood	*	F1	F1/*	F1	F1	F2
P634 102	nature	*	F1	F1/*	F1	F1	F2
P634 006	bianco	KS	F1	F1/*	F1	F1	F2
P634 022	black	KS	F1	F1/*	F1	F1	F2
P634 032	olive	*	F1	F1/*	F1	F1	F2
P634 244	shell	KS	F1	F1/*	F1	F1	F2
RAL							
P635 000	RAL-, Sikkens-, NCS	*	F1	F1/*	F1	F1	F2

Regalen zijn alleen in F2 geborsteld leverbaar

F2 (NEW)

Knotty brushed

Front: Massief geborsteld kaderfront met noesten, gefineerde vulling, raambreedte 9 cm

TELAIO	Frontkleur	Corpus	Zichtzijde	Vlak	XW5/ XW6	Plinten	Open kasten
P654 019	beachwood	*	F2	F2/*	F2	F2	F2
P654 104	chalk	*	F2	F2/*	F2	F2	F2
P654 121	chestnut	*	F2	F2/*	F2	F2	F2
P654 031	driftwood	*	F2	F2/*	F2	F2	F2
P654 102	nature	*	F2	F2/*	F2	F2	F2
P654 006	bianco	KS	F2	F2/*	F2	F2	F2
P654 022	black	KS	F2	F2/*	F2	F2	F2
P654 032	olive	*	F2	F2/*	F2	F2	F2
P654 244	shell	KS	F2	F2/*	F2	F2	F2
RAL							
P655 000	RAL-, Sikkens-, NCS	*	F2	F2/*	F2	F2	F2

F3 (NEW)

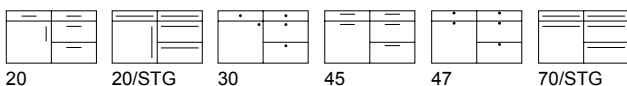
Striped brushed

Front: Massief geborsteld kaderfront zonder noesten, gefineerde vulling, raambreedte 9 cm

TELAIO	Frontkleur	Corpus	Zichtzijde	Vlak	XW5/ XW6	Plinten	Open kasten
P614 019	beachwood	*	F3	F3/*	F3	F3	F3
P614 104	chalk	*	F3	F3/*	F3	F3	F3
P614 121	chestnut	*	F3	F3/*	F3	F3	F3
P614 031	driftwood	*	F3	F3/*	F3	F3	F3
P614 102	nature	*	F3	F3/*	F3	F3	F3
P614 006	bianco	KS	F3	F3/*	F3	F3	F3
P614 022	black	KS	F3	F3/*	F3	F3	F3
P614 032	olive	*	F3	F3/*	F3	F3	F3
P614 244	shell	KS	F3	F3/*	F3	F3	F3
RAL							
P615 000	RAL-, Sikkens-, NCS	*	F3	F3/*	F3	F3	F3

Boorpatronen

TELAIO F1, F2, F3



F1/*, F2/*, F3/* Bij dit programma zijn panelen 19, 50, 75 en 100 mm dik leverbaar, vlak (OLW) en met rillen (OLWR).



PREMIUM

Glasdeuren

Alleen universele glasdeuren leverbaar



black chestnut nature

Alle RAL-, Sikkens-, NCS-kleuren zijn leverbaar.



Bij bestelling van een enkel element wordt een meerprijs berekend (meerprijs op aanvraag!) Metallic-kleuren zijn niet leverbaar!

F1 (voorheen STRETTO)

Knotty raw

Front: 21 mm dik, onder en boven massieve gezandstraalde delen 8 cm breed. Delen links en rechts 1,2 cm breed. Gefineerde vulling

STRETTO	Frontkleur	Corpus	Zichtzijde	Vlak	XW5/ XW6	Plinten	Open kisten
P638 022	black	KS	F1	F1/*	-	F1	F2
P638 121	chestnut	*	F1	F1/*	-	F1	F2
P638 102	nature	*	F1	F1/*	-	F1	F2

RAL

P639 000	RAL-, Sikkens-, NCS	*	F1	F1/*	-	F1	F2
----------	---------------------	---	----	------	---	----	----

Regalen zijn alleen in F2 **geborsteld** leverbaar**F2 (NEW)**

Knotty brushed

Front: 21 mm dik, onder en boven massieve geborstelde delen 8 cm breed. Delen links en rechts 1,2 cm breed. Gefineerde vulling

STRETTO	Frontkleur	Corpus	Zichtzijde	Vlak	XW5/ XW6	Plinten	Open kisten
P658 022	black	KS	F2	F2/*	-	F2	F2
P658 121	chestnut	*	F2	F2/*	-	F2	F2
P658 102	nature	*	F2	F2/*	-	F2	F2

RAL

P659 000	RAL-, Sikkens-, NCS	*	F2	F2/*	-	F2	F2
----------	---------------------	---	----	------	---	----	----

F3 (NEW)

Striped brushed

Front: 21 mm dik, onder en boven massieve delen 8 cm breed, rustige houtnerf. Delen links en rechts 1,2 cm breed. Gefineerde vulling

STRETTO	Frontkleur	Corpus	Zichtzijde	Vlak	XW5/ XW6	Plinten	Open kisten
P618 022	black	KS	F3	F3/*	-	F3	F3
P618 121	chestnut	*	F3	F3/*	-	F3	F3
P618 102	nature	*	F3	F3/*	-	F3	F3

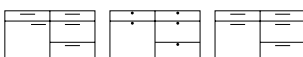
RAL

P619 000	RAL-, Sikkens-, NCS	*	F3	F3/*	-	F3	F3
----------	---------------------	---	----	------	---	----	----

F1/*, F2/*, F3/* Bij dit programma zijn panelen 19, 50, 75 en 100 mm dik leverbaar, vlak (OLW) en met rillen (OLWR).

Boorpatronen


STRETTO F1, F2, F3



15

47

45




PREMIUM

Glasdeuren

H Glasdeur, boven met glas, R Glas in kader, K Deur met riedes



bianco black olive



shell



Alle RAL-, Sikkens-, NCS-kleuren zijn leverbaar.

Bij bestelling van een enkel element wordt een meerprijs berekend (meerprijs op aanvraag!) Metallic-kleuren zijn niet leverbaar!

Nabestellingen in RAL-fronten graag binnen 6 maanden om kleurverschil te vermijden.

F2 (NEW) Knotty brushed

Front: matgelakt massief eiken kaderfront met duidelijke houtnerf, kader aan binnenzijde geprofileerd, raambreedte 7 cm vlak gefineerd binnenpaneel

TOSCANA	Frontkleur	Corpus	Zichtzijde	Vlak	XW5/ XW6	Pilaster	OZ 40/41 KL/LL	Plinten	Open kasten
P650 006	bianco	KS	F2	F2/*	-	M	F2	F2	F2
P650 022	black	KS	F2	F2/*	-	M	F2	F2	F2
P650 032	olive	*	F2	F2/*	-	M	F2	F2	F2
P650 244	shell	KS	F2	F2/*	-	M	F2	F2	F2
RAL									
P651 000	RAL-, Sikkens-, NCS	*	F2	F2/*	-	M	F2	F2	F2

F3 (NEW) Striped brushed

Front: matgelakt massief eiken kaderfront met rustige houtnerf, kader aan binnenzijde geprofileerd, raambreedte 7 cm vlak gefineerd binnenpaneel

TOSCANA	Frontkleur	Corpus	Zichtzijde	Vlak	XW5/ XW6	Pilaster	OZ 40/41 KL/LL	Plinten	Open kasten
P620 006	bianco	KS	F3	F3/*	-	M	F3	F3	F3
P620 022	black	KS	F3	F3/*	-	M	F3	F3	F3
P620 032	olive	*	F3	F3/*	-	M	F3	F3	F3
P620 244	shell	KS	F3	F3/*	-	M	F3	F3	F3
RAL									
P621 000	RAL-, Sikkens-, NCS	*	F3	F3/*	-	M	F3	F3	F3

F4 (voorheen TOSCANA) Silky smart

Front: zijdeglans gelakt massief eiken kaderfront met rustige houtnerf, kader aan binnenzijde geprofileerd, raambreedte 7 cm vlak gefineerd binnenpaneel

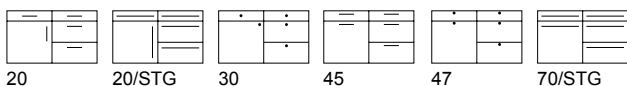
TOSCANA	Frontkleur	Corpus	Zichtzijde	Vlak	XW5/ XW6	Pilaster	OZ 40/41 KL/LL	Plinten	Open kasten
P450 006	bianco	KS	F4	F4/*	-	M	F4	F4	F4
P450 022	black	KS	F4	F4/*	-	M	F4	F4	F4
P450 032	olive	*	F4	F4/*	-	M	F4	F4	F4
P450 244	shell	KS	F4	F4/*	-	M	F4	F4	F4
RAL									
P451 000	RAL-, Sikkens-, NCS	*	F4	F4/*	-	M	F4	F4	F4


Landhouse collection is leverbaar!

F2/*, F3/*, F4/* Bij dit programma zijn panelen met rillen (OLWR) en in glatte uitvoering (OLW) leverbaar in 19 mm dik.

Boorpatronen

TOSCANA F2, F3, F4





PREMIUM

ELarge
XTend

Glasdeuren
L Verticale lisenendeur



F1 (voorheen ROUGH) Knotty raw

Front: gefineerd gezandstraald eiken, zonder (ZERO) of met verticale groeven (R15) met 150 mm tussenruimte, verticale structuur, achterzijde in frontkleur

ZERO	R15	Frontkleur	Corpus	Zichtzijde	Vlak	XW5	Plinten	Open kasten
P568 022	P569 022	black	KS	F1	F1/*	F1	F1	-
P568 017	P569 017	graphit	KS	F1	F1/*	F1	F1	-
P568 155	P569 155	pastell loam	*	F1	F1/*	F1	F1	-
P568 156	P569 156	pastell shadow	*	F1	F1/*	F1	F1	-
P568 157	P569 157	pastell smoke	*	F1	F1/*	F1	F1	-
P568 158	P569 158	plage	*	F1	F1/*	F1	F1	-

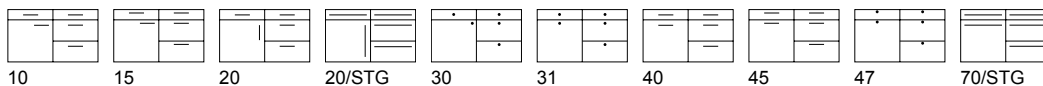
F1/* Bij dit programma zijn panelen 19, 50, 75 en 100 mm dik leverbaar, vlak (OLW) en met rillen (OLWR).

Opmerking

De volgende frontbreedtes hebben een afwijkende lamellenbreedte:
 40 + 80 cm = 132 mm
 50 cm = 124 mm
 100 cm = 142 mm

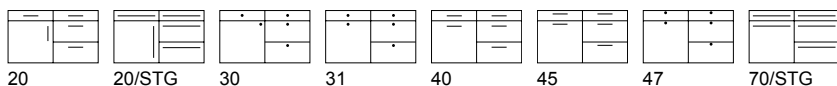
Boorpatronen

ROUGH ZERO F1



Boorpatronen

ROUGH R15 F1





PREMIUM

Glasdeuren
G/GA/GM/R Glas in kader

F2 (voorheen REAL-OAK) Knotty brushed

Front: Industriefineer geborsteld en gelakt, op spaanplaat basis met horizontale nerfrichting, kanten rondom in dezelfde kleur

REAL-OAK H	Frontkleur	Corpus	Zichtzijde	W19	XW5/ XW6	Plinten	Open kasten
P359 104	chalk, H	*	F2	F2	F2	F2	F2
P359 121	chestnut, H	*	F2	F2	F2	F2	F2
P359 177	real-nature, H	*	F2	F2	F2	F2	F2

REAL-OAK V	Frontkleur	Corpus	Zichtzijde	W19	XW5/ XW6	Plinten	Open kasten
P394 104	chalk, V	*	F2	F2	F2	F2	F2
P394 121	chestnut, V	*	F2	F2	F2	F2	F2
P394 177	real-nature, V	*	F2	F2	F2	F2	F2

W19: Panelen in industriefineer zijn uitsluitend in 19 mm dik en alleen zonder profilerings leverbaar.

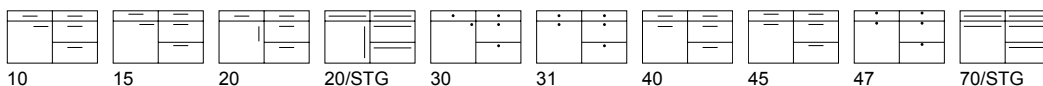
Let op: industriefineer kan in structuur, kleur en hoeveelheid noesten verschillend uitvallen en dit kan geen reden tot reclamatie zijn.




chalk, H/V chestnut, H/V real-nature, H/V

Boorpatronen

REAL-OAK H/V F2





Glasdeuren

Alleen universele glasdeuren leverbaar



chalk chestnut driftwood



nature walnut bianco



black olive shell



Alle RAL-, Sikkens-, NCS-kleuren zijn leverbaar.

Bij bestelling van een enkel element wordt een meerprijs berekend (meerprijs op aanvraag!) Metallic-kleuren zijn niet leverbaar!

F2 Knotty brushed

Front: gefineerd eiken/noten front met noesten en geborstelde houtstructuur, op MDF basis, met verticale lamellen. De voeg tussen de lamellen is 5 mm breed. Het front is 21 mm dik. Achterzijde in frontkleur

VERTICO V	Frontkleur	Corpus	Zichtzijde	Vlak	XW5/ XW6	Plinten	Open kasten
P610 104	chalk	*	F2/*1	F2/*2	-	F2	F2
P610 121	chestnut	*	F2/*1	F2/*2	-	F2	F2
P610 031	driftwood	*	F2/*1	F2/*2	-	F2	F2
P610 102	nature	*	F2/*1	F2/*2	-	F2	F2
P610 216	walnut	*	F2/*1	F2/*2	-	F2	F2

P610 006	bianco	KS	F2/*1	F2/*2	-	F2	F2
P610 022	black	KS	F2/*1	F2/*2	-	F2	F2
P610 032	olive	*	F2/*1	F2/*2	-	F2	F2
P610 244	shell	KS	F2/*1	F2/*2	-	F2	F2

RAL

P611 000	RAL-, Sikkens-, NCS	*	F2/*1	F2/*2	-	F2	F2
----------	---------------------	---	-------	-------	---	----	----

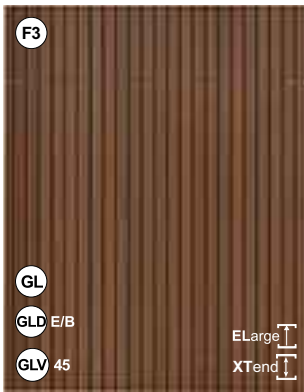
Opmerking:

Zichtzijden F2/*1 zijn uitsluitend glad leverbaar

Panelen F2/*2 in 19 mm zijn glad (OLW) of 21 mm aan één zijde geprofileerd (OLWR)


Panelen 50-100 mm zijn uitsluitend glad leverbaar

Uitsluitend greeploos of met Tip-on leverbaar; greepboringen zijn niet mogelijk.



**P
R
E
M
I
U
M**

Glasdeuren
Alleen universele glasdeuren leverbaar



chestnut nature walnut

Uitsluitend greeploos of met Tip-on leverbaar; greepboringen zijn niet mogelijk.

F3 **Striped brushed**

Front: gefineerd eiken/noten front op zwarte MDF basis, met verticale voegen. De voeg tussen de lamellen is 5 mm breed

BLACK STRIPE V	Frontkleur	Corpus	Zichtzijde	Vlak	XW5/ XW6	Plinten	Open kasten
P622 121	chestnut	*	F3/*1	F3/*2	-	F3	F3
P622 102	nature	*	F3/*1	F3/*2	-	F3	F3
P622 216	walnut	*	F3/*1	F3/*2	-	F3	F3

Opmerking:

F3/*1 Zichtzijden worden met voegen geleverd. Voorzijde is uni in houtkleur. De binnenkant van de zichtzijde is zwart.

F3/*2 Panelen 19 mm zijn aan één zijde geprofileerd (OLWR) of aan beide zijden glad (OLW). Voorzijde is uni in houtkleur. Andere paneeldiktes (50, 75 en 100 mm) zijn uitsluitend glad leverbaar.

Bij **GLV45** is aan de greepkant altijd het zwarte MDF zichtbaar.



**P
R
E
M
I
U
M**

Glasdeuren
G/GA/GM/R Glas in kader



nature

Boorpatronen



45

BLACK-LINE F3 (alleen voor greep 466/467/470)

F3 (voorheen BLACK-LINE) **Striped brushed**

Front: rustig gefineerd geborsteld eiken op zwarte MDF basis, met horizontale groeven, achterzijde gefineerd zonder groeven

BLACK-LINE	Frontkleur	Corpus	Zichtzijde	Vlak	XW5/ XW6	Plinten	Open kasten
P623 102	nature	black	F3/*1	F3/*2	-	F3	F3


Opmerking:

F3/*1 Zichtzijden worden altijd met groeven geleverd, voorzijden zijn zonder groeven en achterzijden zijn zwart.

F3/*2 Panelen 19 en 50 mm hebben groeven aan één zijde en aan de voorzijde. Panelen 75/100 mm zijn niet leverbaar!

Let op!

- Bij GLV45 en GLU is aan de greepzijde altijd het zwarte MDF zichtbaar
- Vanwege de horizontale groeven zijn **GL780 en S126 niet combineerbaar** (Hoge kasten met verticale GL-lijst zijn niet combineerbaar met greeploze onderkasten!)
- Eventuele maatdeuren worden ongeboord geleverd



PREMIUM


F3 (voorheen NOTCHO)

Striped brushed

Front: Verticaal gefreesd lamellenfront in eiken of noten met rustige houtnerf op spaanplaat/MDF basis. Het front is 20 mm dik, achterzijde in frontkleur.

NOTCHO	Frontkleur	Corpus	Zichtzijde	Vlak	XW5/ XW6	Plinten	Open kasten
P624 022	black	KS	F3/*1	F3/*2	-	F3	F3
P624 102	nature	*	F3/*1	F3/*2	-	F3	F3
P624 216	walnut	*	F3/*1	F3/*2	-	F3	F3
RAL							
P625 000	RAL-, Sikkens-, NCS	*	F3/*1	F3/*2	-	F3	F3

Glasdeuren
Alleen universele glasdeuren leverbaar



Alle RAL-, Sikkens-, NCS-kleuren zijn leverbaar.
Bij bestelling van een enkel element wordt een meerprijs berekend (meerprijs op aanvraag!)
Metallic-kleuren zijn niet leverbaar!

Opmerking:
Zichtzijden F3/*1 zijn uitsluitend glad leverbaar
Panelen F3/*2 19 mm zijn aan één zijde geprofileerd (OLWR, 20 mm dik) of aan beide zijden glad (OLW)
Panelen 50-100 mm zijn uitsluitend glad leverbaar

Uitsluitend greeploos of met Tip-on leverbaar; greepboringen zijn niet mogelijk.



PREMIUM

F1 (voorheen ORBITA)

Knotty raw

Front: massief gezandstraald kaderfront, met noesten, raambreedte 11 cm, vlak gefineerd binnenpaneel, achterzijde in frontkleur

ORBITA	Frontkleur	Corpus	Zichtzijde	Vlak	XW5/ XW6	Plinten	Open kasten
P442 019	beachwood	*	F1	F1/*	-	F1	F2
P442 031	driftwood	*	F1	F1/*	-	F1	F2
P442 102	nature	*	F1	F1/*	-	F1	F2
RAL							
P443 000	RAL-, Sikkens-, NCS	*	F1	F1/*	-	F1	F2

Regalen zijn alleen in F2 geborsteld leverbaar

Glasdeuren
R Glas in kader,
H Glasdeur, boven met glas



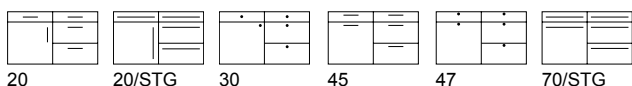
Alle RAL-, Sikkens-, NCS-kleuren zijn leverbaar.
Bij bestelling van een enkel element wordt een meerprijs berekend (meerprijs op aanvraag!)
Metallic-kleuren zijn niet leverbaar!

F1/* Bij dit programma zijn panelen 19, 50, 75 en 100 mm dik leverbaar, vlak en (OLWR) met rillen (OLWR)
Let op!
Deuren kleiner dan 30 cm breed worden vlak, zonder kader geleverd.

Nabestellingen in RAL-fronten graag binnen 6 maanden om kleurverschil te vermijden.

Boorpatronen

ORBITA F1





PREMIUM

Glasdeuren

R Glas in kader,
H Glasdeur, boven met glas



beachwood driftwood nature



Alle RAL-, Sikkens-,
NCS-kleuren zijn lever-
baar.

Bij bestelling van een enkel
element wordt een
meerprijs berekend (meer-
prijs op aanvraag!)
Metallic-kleuren zijn niet
leverbaar!

F1 (voorheen RIPIENO)

Knotty raw

Front: massief gezandstraald en gelakt kaderfront, met noesten, raambreedte 11 cm, massief binnenpaneel, achterzijde in frontkleur

RIPIENO	Frontkleur	Corpus	Zichtzijde	Vlak	KL/LL	Plinten	Open kasten
P541 019	beachwood	*	F1	F1/*	-	F1	F2
P541 031	driftwood	*	F1	F1/*	-	F1	F2
P541 102	nature	*	F1	F1/*	-	F1	F2
RAL							
P542 000	RAL-, Sikkens-, NCS	*	F1	F1/*	-	F1	F2

Regalen zijn alleen in F2 **geborsteld** leverbaar

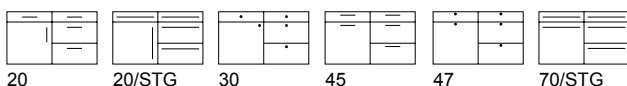
F1/* Bij dit programma zijn panelen 19, 50, 75 en 100 mm dik leverbaar, vlak en (OLWR) met rillen (OLWR)

Let op!

Deuren kleiner dan 30 cm breed worden vlak, zonder kader geleverd. Fronten tot 352 mm hoog worden met vlak binnenpaneel geleverd.

Boorpatronen

RIPIENO F1



20

20/STG

30

45

47

70/STG



















Grepen, werkbladen,
kleurenoverzichten en
uitloopmodellen

Grepen | Knoppen

Grepen/Knoppen	Nr.	Informatie	Grepen/Knoppen	Nr.	Informatie
	200	chrom/mat, 160 mm GRIBO: 10 - 15 - 20 - 40 - 45		385	zwart geruwd, 160 mm totale lengte 188 mm ● GRIBO: 10 - 15 - 20 - 40 - 45
	222	Zarter Edsstahlgriff, 192 mm ● GRIBO: 10 - 15 - 20 - 40 - 45		386	schwarz, 160 mm totaallengte 181 mm GRIBO: 10 - 15 - 20 - 40 - 45
	270	Nickel matt gebürstet, 128 mm ● GRIBO: 10 - 15 - 20 - 40 - 45		392	Edelstahl, 160 mm GRIBO: 10 - 15 - 20 - 40 - 45
	279	Zink, 128 mm GRIBO: 10 - 15 - 20 - 40 - 45		393	schwarz matt, 160 mm GRIBO: 10 - 15 - 20 - 40 - 45
	285	Edelstahlfarbig, 160 mm MP ● GRIBO: 10 - 15 - 20 - 40 - 45		394	rosé-gold, 160 mm GRIBO: 10 - 15 - 20 - 40 - 45
	289	Anticato, 224 mm kleurafwijking mogelijk (beperkte mogelijkheden op 300 mm en kleinere blends) MP in alle prijsgroepen ● GRIBO: 10 - 15 - 20 - 40 - 45		396	steingrau, 160 mm totaallengte 260 mm GRIBO: 10 - 15 - 20 - 40 - 45
	297	Edelstahlfarbig, 128 mm GRIBO: 10 - 15 - 20 - 40 - 45		397	steingrau, 320 mm totaallengte 419 mm alleen in combinatie met greep 396 wordt vanaf 60 cm breed ingezet MP GRIBO: 40 - 45
	298	Edelstahl finish, 192 mm totale lengte 230 mm GRIBO: 10 - 15 - 20 - 40 - 45		413	Braun antik, 192 mm MP ● GRIBO: 10 - 15 - 20 - 40 - 45
	299	Edelstahloptik, 128 mm ● GRIBO: 10 - 15 - 20 - 40 - 45		414	Braun antik, 288 mm (alleen i.c.m. greep 413) MP ● GRIBO: 40 - 45
	384	schwarz, 160 mm totaallengte 206 mm GRIBO: 10 - 15 - 20 - 40 - 45		421	Edelstahloptik, 160 mm ● GRIBO: 10 - 15 - 20 - 40 - 45

Grepen | Knoppen

Grepen/Knoppen	Nr.	Informatie	Grepen/Knoppen	Nr.	Informatie
	422	Edelstahloptiek, 320 mm alleen i.c.m. greep 421 wordt gebruik voor fronten vanaf 600 mm breed MP ● GRIBO: 40 - 45		461	schwarz matt, 192 mm totaallengte 200 mm GRIBO: 10 - 15 - 20 - 40 - 45
	423	brushed brass, 160 mm totaallengte 170 mm ● GRIBO: 10 - 15 - 20 - 40 - 45		506	STGE, Edelstahl, 184 mm totaallengte 226 mm MP ● GRIBO: 10 - 15 - 20 - 40 - 45
	424	schwarz, 160 mm totaallengte 200 mm MP GRIBO: 10 - 15 - 20 - 40 - 45		507	STGEB, schwarz matt, 184 mm totaallengte 226 mm MP ● GRIBO: 10 - 15 - 20 - 40 - 45
	435	schwarz matt, 160 mm totaallengte 170 mm ● GRIBO: 10 - 15 - 20 - 40 - 45			
	436	schwarz matt gelakt, 192 mm totaallengte 199 mm MP GRIBO: 10 - 15 - 20 - 40 - 45		314	Knop, schwarz gelakt, 16 mm Greepboring verticaal niet mogelijk! ● GRIBO: 40 - 45
	437	schwarz matt poedercoating, 128 mm totaallengte 164 mm GRIBO: 10 - 15 - 20 - 40 - 45		372	Anticato Kleurafwijking mogelijk MP ● GRIBO: 30 - 47
	438	metall dunkel met lasnaden, 160 mm totaallengte 175 mm MP in alle prijsgroepen ● GRIBO: 10 - 15 - 20 - 40 - 45		373	Edelstahl ● GRIBO: 30 - 47
	439	metall dunkel met lasnaden, 320 mm, totaallengte 335 mm alleen in combinatie met greep 438 wordt vanaf 60 cm breed ingezet MP in alle prijsgroepen ● GRIBO: 40 - 45			
	452	alt-schwarz, 160 mm GRIBO: 10 - 15 - 20 - 40 - 45			
	453	Edelstahloptiek, 192 mm ● GRIBO: 10 - 15 - 20 - 40 - 45			

Grepen | Knoppen

Grepen/Knoppen	Nr.	Informatie
	466	Greep schwarz geborsteld GRIBO: 10 - 15 - 20 - 40 - 45
	467*	160 mm boring greep lengte 225 mm / *375 mm, greepuitsparing 130 mm in het midden, vaste greepmaat op alle fronten MP ● GRIBO: 40 - 45 vanaf 45 cm kastbreedte
	470	Profiel-greep-combinatie bestaande uit: 466 greep lengte 225 mm voor 300 en 400 mm brede kasten 467 greep lengte 375 mm voor 450 en 500 mm brede kasten 468 greep lengte 525 mm voor 600 en 800 mm brede kasten 469 greep lengte 825 mm voor fronten van 900 mm en breder MP ● GRIBO: 40 - 45

Op geprofileerde fronten worden grepen verticaal geboord, horizontaal is niet mogelijk.

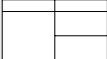

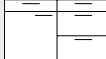


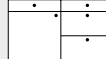
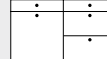


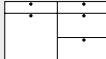

MP = Grepen tegen meerprijs worden in alle prijsgroepen berekend.

- = **Planinstructie:** bij deze grepen is een hoekplanmaat 700 x 700 mm vereist, om de deuren goed te kunnen openen.

STANGENGREPEN TEGEN MEERPRIJS LEVERBAAR IN ALLE PRIJSGROEPEN.

Stangengrepen	Nr.	Informatie
	STGE	edelstaal MP ● GRIBO: 20/STG - 70/STG
	STGEB	Schwarz matt MP ● GRIBO: 20/STG - 70/STG
 	STGBIG	Schwarz MP ● GRIBO: 20/STG - 70/STG

GRIBO - Boorpatronen

						
GRIBO 1 zonder boring	GRIBO 10 horizontaal	GRIBO 15 horizontaal verhoogd	GRIBO 20 verticaal	GRIBO 20/STG verticaal stang	GRIBO 30 knopboring	GRIBO 31 knopboring midden
						
GRIBO 40 midden Uitsluitend leverbaar voor de vlakke programma's.	GRIBO 45 midden verhoogd	GRIBO 47 knopboring midden verhoogd	GRIBO 70/STG horizontaal stang			



08 down COM-lijst 995
black



09 afgeronde COM-lijst 996
edelstahl



10 rechte COM-lijst 997
edelstahl



11 rechte COM-lijst 994
black



WALL-lijst 920
black

Opmerkingen:

- Meerprijs per greeplijst
 - Onderkastartikel uit S126 gebruiken
 - Hangkastartikel uit GL780 gebruiken (XH)
 - Hoge kast artikelen uit S126 gebruiken
- Bovenste deuren/kleppen bij apparatenkasten worden altijd met Tip-On geleverd
voor koelkasten wordt een speciale greeplijst toegepast

De volgende artikelen zijn niet leverbaar:

- De korf 256 mm hoog onder in onderkasten en hoge kasten wordt als lade geleverd
- UAG 45/60 26 en UGG 45/60 39 - de korf is van onder te openen
- U2AG 45/60 52 zijn niet leverbaar
- UE 83/93 78/91 zijn niet leverbaar
- Voor hoekkasten USPV..., UV..., GV4L..., AGV2L...
moet de exacte planmaat aangegeven worden
- GEL..., GGEL..., GGEL2..., GKL... zijn niet leverbaar



- 01** GL-E/B Greeploos, metalen inzetprofiel in inox of black NL LL PL
- 02** GLD-E/B Greeploos, decor inzetprofiel met Inox of black lijst NL LL PL
- 03** GLV-E/B Greeploos, deur met afschuining en metalen lijst in inox of black PL
- 04** GLX-E Greeploos (deur met 90° uittfresing en metalen lijst) PL
- 05** GLV-45 Greeploos (deur met 45° afschuining) PL
- 06** GLX-90 Greeploos (deur met 90° uittfresing) PL
- 07** GLU Greeploos (houten deur met U-uitfresing) PL



1000 ALPINWEISS



1001 ANTHRAZIT SOLID COLOR



1002 ARKOSA SAND



1003 ARLINTON EICHE



1009 BETON ART PERLGRAU



1010 BETON DUNKEL



1011 BETON HELL



1012 BETON NATUR



1013 BLOCK BOARD NOCHE




1015 BORDOLINO EICHE GRAU




1017 CERAMIC ANTHRAZIT



1018 CERAMICO ROST



1019 CHROMIX ANTHRAZIT



1025 DARK NIGHT



1031 EICHE SANREMO SAND



1033 FLASH BLACK



1034 GLADSTONE OAK GREIGE



1036 GLITTERSTONE LIGHT



1037 GRAPHITGRAU, ORION



1039 HALIFAX EICHE WEISS



1041 ICY WHITE SOLID COLOR



1043 JURAMARMOR



1047 KUPFER



1049 LICHTGRAU



1053 METALLO GRAUBRAUN



1054 METALLSCHWARZ



1060 NATURAL LANCELOT OAK



1062 NEGRO BRASIL



1068 PALE LANCELOT OAK



1069 PAPYRUS NUBIA BRAUN



1072 RAJA BLACK




1077 SANDGRAU



1095 TIVOLI



1100 VICENZA EICHE HELL



1104 WEISS STEINSTRUKTUR



1107 DELPHIN



1108 SLATE



1109 HALIFAX EICHE NATUR



1110 CRUSH GOLD



1111 HALIFAX CRACK OAK




1150 CARBON



1160 KIESEL



1180 KITO BLAUSTAHL



1181 SHELL



1182 WARMIA NUSSBAUM, WALNUT



5001 FENIX BIANCO



5002 FENIX BIANCO ALASKA



5003 FENIX GRIGIO LONDA




5004 FENIX NERO



5005 FENIX BIANCO KOS



6000 EXTREM CARBON




6001 EXTREM EDELWEISS



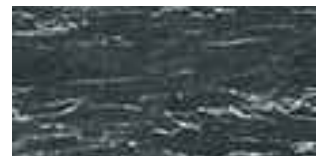
6002 EXTREM ICY WHITE



6003 EXTREM KASHMIRGRAU



6008 EXTREM MAGNOLIENWEISS



6009 EXTREM MARMOR SCHWARZ



6010 EXTREM MARMOR WEISS



6013 EXTREM SHARKY GREY



6014 EXTREM SNOW/KREIDE

Bestel-Nr.	Decornaam	ID	40 mm 40/60/100 mm 16 + 40 mm			Front in zelfde kleur	Corpus in zelfde kleur	max. lengte in mm	WAP in zelfde kleur
			RK	SK	PP				
1000	ALPINWEISS	1025	+	+	+	bianco	bianco	5000	+
1001	ANTHRAZIT SOLID COLOR	1290	-	+	+			4000	+
1002	ARKOSA SAND	276	+	+	+			5000	+
1003	ARLINTON EICHE	H3303	-	+	+	natural asteiche	natural asteiche	4000	+
1009	BETON ART PERLGRAU	44375	-	+	+	oxid hell		4000	+
1010	BETON DUNKEL	275	+	+	+			5000	+
1011	BETON HELL	274	+	+	+			5000	+
1012	BETON NATUR	34149	-	+	+			4000	+
1013	BLOCK BOARD NOCHE	4206	+	+	+			5000	+
1015	BORDOLINO EICHE GRAU	1146	+	+	+	eiche bardolino		5000	+
1017	CERAMIC ANTHRAZIT	311	+	+	+			5000	+
1018	CERAMICO ROST	6008	+	+	+			5000	+
1019	CHROMIX ANTHRAZIT	641	+	+	+			5000	+
1025	DARK NIGHT	901	-	+	+	black	black	4000	+
1031	EICHE SANREMO SAND	34139	-	+	+	sanremo oak		4000	+
1033	FLASH BLACK	7654	+	+	+			5000	+
1034	GLADSTONE OAK GREIGE	3326	+	+	+			5000	+
1036	GLITTERSTONE LIGHT	7655	+	+	+			5000	+
1037	GRAPHITGRAU	1257	-	+	+	orion	orion	5000	+
1039	HALIFAX EICHE WEISS	H1176	-		+	halifax weiß		4000	+
1041	ICY WHITE SOLID COLOR	1027	-	+	+	optiwhite	optiwhite	4000	+
1043	JURAMARMOR	6442	+	+	+			5000	+
1047	KUPFER	3236	+	+	+			5000	+
1049	LICHTGRAU	1188	+	+	+	grigio	grigio	5000	+
1053	METALLO GRAUBRAUN	633	+	+	+			5000	+
1054	METALLSCHWARZ	1233	+	+	+	graphit	graphit	5000	+
1060	NATURAL LANCELOT OAK	4263	+	+	+	sherwood natur		5000	+
1062	NEGRO BRASIL	6216	-	+	+			5000	+
1068	PALE LANCELOT OAK	4262	+	+	+			5000	+
1069	PAPYRUS NUBIA BRAUN	22008	+	+	+			5000	+
1072	RAJA BLACK	3505	+	+	+			5000	+
1077	SANDGRAU	1184	+	+	+			5000	+
1095	TIVOLI	6244	+	+	+			5000	+
1100	VICENZA EICHE HELL	H3157	-	+	+	vicenza oak claire		4000	+
1104	WEISS STEINSTRUKTUR	0179	-	+	+	optiwhite	optiwhite	5000	+
1107	DELPHIN	U12044	-	+	+	delphin	delphin	5000	+
1108	SLATE	U12986	-	+	+	slate	slate	5000	+
1109	HALIFAX EICHE NATUR	H1180	-	+	+	halifax natur		5000	+
1110	CRUSH GOLD	F442	-	+	+	crush gold		5000	+
1111	HALIFAX CRACK OAK	H3183	-	+	+	halifax crack oak	halifax crack oak	5000	+
1150	CARBON	U201	-	+	+	carbon	carbon	5000	+
1160	KIESEL	U968	-	+	+	kiesel	kiesel	5000	+
1180	KITO BLAUSTAHL	FG76111	-	+	+	steel blue		5000	+
1181	SHELL	705	-	+	+	shell	shell	5000	+
1182	WARMIA NUSSBAUM	1307	-	+	+	walnut	walnut	5000	+

FENIX-Decors

5001	FENIX BIANCO	29	-	+	FE	bianco	bianco	4000	+
5002	FENIX BIANCO ALASKA	30	-	+	FE	optiwhite	optiwhite	4000	+
5003	FENIX GRIGIO LONDA	718	-	+	FE	londra		4000	+
5004	FENIX NERO	720	-	+	FE	black	black	4000	+
5005	FENIX BIANCO KOS	0032	-	+	FE	kos white	bianco	4000	+

Bestel-Nr.	Decornaam	ID	40 mm RK	40/60/100 mm SK	16 + 40 mm PP	Front in zelfde kleur	Corpus in zelfde kleur	max. lengte in mm	WAP in zelfde kleur
EXTREM-Decors									
6000	EXTREM CARBON	U1233 XM	-	+	XM	graphit	graphit	4000	+
6001	EXTREM EDELWEISS	SR209 XM	-	+	XM			4000	+
6002	EXTREM ICY WHITE	U1027 XM	-	+	XM	optiwhite	optiwhite	4000	+
6003	EXTREM KASHMIRGRAU	U1168 XM	-	+	XM	kashmir	kashmir	4000	+
6008	EXTREM MAGNOLIENWEISS	U1379 XM	-	+	XM	magnolie	magnolie	4000	+
6009	EXTREM MARMOR SCHWARZ	S63028	-	+	XM			4000	+
6010	EXTREM MARMOR WEISS	S63009	-	+	XM			4000	+
6013	EXTREM SHARKY GREY	U091 XM	-	+	XM	sharky	sharky	4000	+
6014	EXTREM SNOW/KREIDE	U102 XM	-	+	XM	snow	snow	4000	+

FE Fenix Kunststof (andere prijsstelling, zie prijslijst), **PP** PP-kant, **RK** postform, afgerond, **SK** HPL-kant, **WAP** Wandafsluitprofiel, **XM** Extrem Kunststof (andere prijsstelling, zie prijslijst)

XM werkbladen

- Decoratief onder hoge druk geproduceerd slijtvast kunststof
- Super matte afwerking voor zowel front als werkblad met alle kwaliteitskenmerken van HPL
- Aangenaam warme en fluweelzachte haptiek die uitnodigt tot aanraken
- ongevoelig voor vingerafdrukken en vetvlekken dus ideaal voor dagelijks gebruik
- Meiteloos schoon te maken, ook in het geval van hardnekkig vuil

Belandrijk:

Om zo lang mogelijk plezier van uw Xtreme-keuken te hebben, vragen we u goede notie te nemen van de volgende gebruiksaanwijzingen
 - Fijne, super matte oppervlakken zijn krasgevoelig, dat geldt ook voor Xtreme met name bij oppervlakken in donkere kleuren wordt dit ook zichtbaar.

Kleine beschadigingen als gevolg van dagelijks gebruik, door bijvoorbeeld het rechtstreeks snijden op het werkblad of krassen van ongeglazuurd porselein, zijn geen reden tot reclamatie.

Kleurenoverzicht kunststof

PREMIUM LINE

KS kunststof	Corpus	Zichtzijde	W 19	WR 19	W 50	W 100	Pilaster	XW5/ XW6	Plinten	Open kasten	
arcai-red	(N) -	•	•	-	-	•	-	•	•	-	*OZ14/15 OZ36/37 OZ53/54 K Pilaster kunststof
bianco	KS	-	•	•	-	•	K	-	•	•	
black	KS	-	•	-	-	-	-	-	•	•	
blackblue	(N) -	•	•	-	-	•	-	•	•	-	
blackgreen	(N) -	•	•	-	-	•	-	•	•	-	
carbon	KS	-	•	-	•	•	-	•	•	•	
delphin	KS	-	•	-	•	•	-	•	•	•	
fango	-	•	•	-	•	•	-	•	•	•	
graphit	KS	-	•	-	-	-	-	-	•	•	
grigio	KS	-	•	-	•	•	-	•	•	•	
kashmir	KS	-	•	•	•	•	K	•	•	•	
kiesel	KS	-	•	-	•	•	-	•	•	•	
magnolie	KS	-	•	•	-	•	K	-	•	•	
moos	-	•	•	-	-	•	-	•	•	-	
muscata	-	•	•	-	•	•	-	•	•	•	
optiwhite	KS	-	•	-	•	•	-	•	•	•	
orion	(N) KS	-	•	-	•	•	-	•	•	•	
sharky	KS	-	•	-	•	•	-	•	•	•	
shell	(N) KS	-	•	-	•	•	-	•	•	•	
slate	KS	-	•	-	•	•	-	•	•	•	
snow	KS	-	•	-	-	-	-	-	•	•	
stormgrey	(N) -	•	•	-	-	•	-	•	•	-	

Kleurenoverzicht kunststof

LITE LINE

KS kunststof	Corpus	Zichtzijde	W 19	WR 19	W 50	W 100	Pilaster	XW5/ XW6	Plinten	Open kasten
arcai-red	(N) -	•	•	-	-	•	-	•	•	-
bianco	KS	-	•	-	-	-	-	-	•	•
blackblue	(N) -	•	•	-	-	•	-	•	•	-
blackgreen	(N) -	•	•	-	-	•	-	•	•	-
carbon	KS	-	•	-	•	•	-	•	•	•
delphin	KS	-	•	-	•	•	-	•	•	•
fango	-	•	•	-	•	•	-	•	•	•
grigio	-	•	•	-	•	•	-	•	•	•
kashmir	-	•	•	-	•	•	-	•	•	•
kiesel	-	•	•	-	•	•	-	•	•	•
magnolie	-	-	•	-	-	-	-	-	•	•
moos	-	•	•	-	-	•	-	•	•	-
muscata	-	•	•	-	•	•	-	•	•	•
optiwhite	-	•	•	-	•	•	-	•	•	•
orion	(N) -	•	•	-	•	•	-	•	•	•
sharky	-	•	•	-	•	•	-	•	•	•
shell	(N) -	•	•	-	•	•	-	•	•	•
slate	KS	-	•	-	•	•	-	•	•	•
snow	-	-	•	-	-	-	-	-	•	•
stormgrey	(N) -	•	•	-	-	•	-	•	•	-

NEW LINE

KS kunststof	Corpus	Zichtzijde	W 19	WR 19	W 50	W 100	Pilaster	XW5/ XW6	Plinten	Open kasten
arcai-red	(N) -	•	•	-	-	-	-	•	•	-
bianco	KS	-	•	-	-	-	-	-	•	•
blackblue	(N) -	•	•	-	-	-	-	•	•	-
blackgreen	(N) -	•	•	-	-	-	-	•	•	-
carbon	KS	-	•	-	-	-	-	•	•	•
delphin	KS	-	•	-	-	-	-	•	•	•
fango	-	•	•	-	-	-	-	•	•	•
grigio	-	•	•	-	-	-	-	•	•	•
kashmir	-	•	•	-	-	-	-	•	•	•
kiesel	-	•	•	-	-	-	-	•	•	•
magnolie	-	-	•	-	-	-	-	-	•	•
moos	-	•	•	-	-	-	-	•	•	-
muscata	-	•	•	-	-	-	-	•	•	•
optiwhite	-	•	•	-	-	-	-	•	•	•
orion	(N) -	•	•	-	-	-	-	•	•	•
sharky	-	•	•	-	-	-	-	•	•	•
shell	(N) -	•	•	-	-	-	-	•	•	•
slate	KS	-	•	-	-	-	-	•	•	•
snow	-	-	•	-	-	-	-	-	•	•
stormgrey	(N) -	•	•	-	-	-	-	•	•	-

PREMIUM LINE

WL Woodline	Corpus	Zichtzijde	W 19	WR 19	W 50	W 100	Pilaster	XW5/ XW6	Plinten	Open kasten
bianco	KS	•	•	-	•	•	-	•	•	•
black burned	(N) -	•	•	-	-	•	-	•	•	-
denver-oak	-	•	•	-	-	•	-	•	•	-
eiche bardolino	-	•	•	-	•	•	-	•	•	•
natural asteiche	KS	-	•	-	•	•	-	•	•	•
sanremo oak	-	•	•	-	•	•	-	•	•	•
vicenza oak claire	-	•	•	-	•	•	-	•	•	•

LITE LINE

WL Woodline	Corpus	Zichtzijde	W 19	WR 19	W 50	W 100	Pilaster	XW5/ XW6	Plinten	Open kasten
bianco	KS	•	•	-	•	•	-	•	•	•
black burned	(N) -	•	•	-	-	•	-	•	•	-
eiche bardolino	-	•	•	-	•	•	-	•	•	•
denver-oak	-	•	•	-	-	•	-	•	•	-
natural asteiche	-	•	•	-	•	•	-	•	•	•
sanremo oak	-	•	•	-	•	•	-	•	•	•
vicenza oak claire	-	•	•	-	•	•	-	•	•	•

Kleurenoverzicht kunststof

NEW LINE

WL Woodline	Corpus	Zichtzijde	W 19	WR 19	W 50	W 100	Pilaster	XW5/ XW6	Plinten	Open kasten
bianco	KS	•	•	-	-	-	-	•	•	•
black burned (N)	-	•	•	-	-	-	-	•	•	-
denver-oak	-	•	•	-	-	-	-	•	•	-
eiche bardolino	-	•	•	-	-	-	-	•	•	•
natural asteiche	-	•	•	-	-	-	-	•	•	•
sanremo oak	-	•	•	-	-	-	-	•	•	•
vicenza oak claire	-	•	•	-	-	-	-	•	•	•

PREMIUM LINE

ST Structuur	Corpus	Zichtzijde	W 19	WR 19	W 50	W 100	Pilaster	XW5/ XW6	Plinten	Open kasten
amber	-	•	•	-	-	•	-	•	•	•
argento	-	•	•	-	•	•	-	•	•	•
basalt dunkel	-	•	•	-	-	•	-	•	•	•
black (Albero) (N)	KS	•	•	-	-	•	-	•	•	•
black (Cemento)	KS	•	•	-	-	•	-	•	•	•
black (Feelwood) (N)	KS	•	•	-	-	•	-	•	•	•
black (Metall)	KS	•	•	-	-	•	-	•	•	•
bronze	-	•	•	-	-	•	-	•	•	•
brown (Metall)	-	•	•	-	-	•	-	•	•	•
coffee (N)	-	•	•	-	-	•	-	•	•	•
halifax crack oak	KS	-	•	-	•	•	-	•	•	•
halifax natur	-	•	•	-	•	•	-	•	•	•
halifax tin dark (N)	-	•	•	-	-	•	-	•	•	•
halifax weiß	-	•	•	-	•	•	-	•	•	•
knotty oak	-	•	•	-	•	•	-	•	•	•
light grey	-	•	•	-	-	•	-	•	•	•
natur (N)	-	•	•	-	-	•	-	•	•	•
noce (N)	-	•	•	-	-	•	-	•	•	•
oxid hell	-	•	•	-	-	•	-	•	•	•
sherwood black	KS	•	•	-	-	•	-	•	•	•
sherw. burned wood	-	•	•	-	-	•	-	•	•	-
sherwood bushy park	-	•	•	-	-	•	-	•	•	•
sherwood cigar	-	•	•	-	-	•	-	•	•	•
sherwood engadina	-	•	•	-	-	•	-	•	•	•
sherwood graphit	KS	•	•	-	-	•	-	•	•	•
sherwood greenwich	-	•	•	-	-	•	-	•	•	•
sherwood natur	-	•	•	-	-	•	-	•	•	•
stahl dunkel	-	•	•	-	-	•	-	•	•	•
steel blue	-	•	•	-	-	•	-	•	•	•
umbra hell	-	•	•	-	-	•	-	•	•	•
walnut (N)	KS	-	•	-	•	•	-	•	•	•

Kleurenoverzicht kunststof

LITE LINE

ST Structuur	Corpus	Zichtzijde	W 19	WR 19	W 50	W 100	Pilaster	XW5/ XW6	Plinten	Open kasten
amber	-	•	•	-	-	•	-	•	•	•
argento	-	•	•	-	•	•	-	•	•	•
basalt dunkel	-	•	•	-	-	•	-	•	•	•
black (Albero) (N)	-	•	•	-	-	•	-	•	•	•
black (Cemento)	-	•	•	-	-	•	-	•	•	•
black (Feelwood)	-	•	•	-	-	•	-	•	•	•
black (Metall)	-	•	•	-	-	•	-	•	•	•
bronze	-	•	•	-	-	•	-	•	•	•
brown (Metall)	-	•	•	-	-	•	-	•	•	•
coffee (N)	-	•	•	-	-	•	-	•	•	•
halifax crack oak	-	•	•	-	•	•	-	•	•	•
halifax natur	-	•	•	-	•	•	-	•	•	•
halifax tin dark (N)	-	•	•	-	-	•	-	•	•	•
halifax weiß	-	•	•	-	•	•	-	•	•	•
knotty oak	-	•	•	-	•	•	-	•	•	•
light grey	-	•	•	-	-	•	-	•	•	•
natur (N)	-	•	•	-	-	•	-	•	•	•
noce (N)	-	•	•	-	-	•	-	•	•	•
oxid hell	-	•	•	-	-	•	-	•	•	•
sherwood black	-	•	•	-	-	•	-	•	•	•
sherv. burned wood	-	•	•	-	-	•	-	•	•	-
sherwood bushy park	-	•	•	-	-	•	-	•	•	•
sherwood cigar	-	•	•	-	-	•	-	•	•	•
sherwood engadina	-	•	•	-	-	•	-	•	•	•
sherwood graphit	-	•	•	-	-	•	-	•	•	•
sherwood greenwich	-	•	•	-	-	•	-	•	•	•
sherwood natur	-	•	•	-	-	•	-	•	•	•
stahl dunkel	-	•	•	-	-	•	-	•	•	•
steel blue	-	•	•	-	-	•	-	•	•	•
umbra hell	-	•	•	-	-	•	-	•	•	•
walnut (N)	-	•	•	-	•	•	-	•	•	•

NEW LINE

ST Structuur	Corpus	Zichtzijde	W 19	WR 19	W 50	W 100	Pilaster	XW5/ XW6	Plinten	Open kasten
amber	-	•	•	-	-	-	-	•	•	•
argento	-	•	•	-	-	-	-	•	•	•
basalt dunkel	-	•	•	-	-	-	-	•	•	•
black	-	•	•	-	-	-	-	•	•	•
bronze	-	•	•	-	-	-	-	•	•	•
halifax crack oak	-	•	•	-	-	-	-	•	•	•
halifax natur	-	•	•	-	-	-	-	•	•	•
halifax tin dark (N)	-	•	•	-	-	-	-	•	•	•
halifax weiß	-	•	•	-	-	-	-	•	•	•
knotty oak	-	•	•	-	-	-	-	•	•	•
light grey	-	•	•	-	-	-	-	•	•	•
oxid hell	-	•	•	-	-	-	-	•	•	•
steelblue	-	•	•	-	-	-	-	•	•	•
walnut (N)	-	•	•	-	-	-	-	•	•	•

PREMIUM LINE

ES edelstahl	Corpus	Zichtzijde	W 19	WR 19	W 50	W 100	Pilaster	XW5/ XW6	Plinten	Open kasten
edelstahl	-	-	-	-	-	-	-	-	•	-

Kleurenoverzicht Mat-Line

PREMIUM LINE

UM Kunststof ultramat	Corpus	Zichtzijde	W 19	WR 19	W 50	W 100	Pilaster	XW5/ XW6	Plinten	Open kasten
bianco	KS	•	•	-	-	•	-	•	•	•
magnolie	KS	•	•	-	-	•	-	•	•	•
snow	KS	•	•	-	-	•	-	•	•	•

LITE LINE

UM Kunststof ultramat	Corpus	Zichtzijde	W 19	WR 19	W 50	W 100	Pilaster	XW5/ XW6	Plinten	Open kasten
bianco	KS	•	•	-	-	•	-	•	•	•
magnolie	-	•	•	-	-	•	-	•	•	•
snow	-	•	•	-	-	•	-	•	•	•

NEW LINE

UM Kunststof ultramat	Corpus	Zichtzijde	W 19	WR 19	W 50	W 100	Pilaster	XW5/ XW6	Plinten	Open kasten
bianco	KS	•	•	-	-	-	-	•	•	•
magnolie	-	•	•	-	-	-	-	•	•	•
snow	-	•	•	-	-	-	-	•	•	•

PREMIUM LINE

SM Kunststof mat	Corpus	Zichtzijde	W 19	WR 19	W 50	W 100	Pilaster	XW5/ XW6	Plinten	Open kasten
bianco	KS	•	•	-	•	•	-	•	•	•
kos white	KS	•	•	-	•	•	-	•	•	•
magnolie	KS	•	•	-	•	•	-	•	•	•
optiwhite	KS	•	•	-	•	•	-	•	•	•
shell	KS	•	•	-	•	•	-	•	•	•

LITE LINE

SM Kunststof mat	Corpus	Zichtzijde	W 19	WR 19	W 50	W 100	Pilaster	XW5/ XW6	Plinten	Open kasten
bianco	KS	•	•	-	•	•	-	•	•	•
magnolie	-	•	•	-	•	•	-	•	•	•
optiwhite	-	•	•	-	•	•	-	•	•	•
shell	-	•	•	-	•	•	-	•	•	•

NEW LINE

SM Kunststof mat	Corpus	Zichtzijde	W 19	WR 19	W 50	W 100	Pilaster	XW5/ XW6	Plinten	Open kasten
bianco	KS	•	•	-	-	-	-	•	•	•
magnolie	-	•	•	-	-	-	-	•	•	•
optiwhite	-	•	•	-	-	-	-	•	•	•
shell	-	•	•	-	-	-	-	•	•	•

PREMIUM LINE

SMF Fenix	Corpus	Zichtzijde	W 19	WR 19	W 50	W 100	Pilaster	XW5/ XW6	Plinten	Open kasten
bianco	KS	•	•	-	•	-	-	•	•	-
black	KS	•	•	-	•	-	-	•	•	-
bromo	-	•	•	-	•	-	-	•	•	-
cacao	-	•	•	-	•	-	-	•	•	-
hellgrau	-	•	•	-	•	-	-	•	•	-
kos white	KS	•	•	-	•	-	-	•	•	-
londra	-	•	•	-	•	-	-	•	•	-
midnight blue	-	•	•	-	•	-	-	•	•	-
optiwhite	KS	•	•	-	•	-	-	•	•	-
rosso	-	•	•	-	•	-	-	•	•	-
verde	-	•	•	-	•	-	-	•	•	-
zement weiß	-	SZ	SZ	-	SZ	SZ	-	•	SZ	-

SZ Kunststof cement

Kleurenoverzicht Mat-Line

PREMIUM LINE

XTR Xtreme	Corpus	Zichtzijde	W 19	WR 19	W 50	W 100	Pilaster	XW5/ XW6	Plinten	Open kasten
black	KS	•	•	-	•	•	-	•	•	-
graphit	KS	•	•	-	•	•	-	•	•	-
optiwhite	KS	•	•	-	•	•	-	•	•	-
orion	KS	•	•	-	•	•	-	•	•	-
shell	KS	•	•	-	•	•	-	•	•	-
snow	KS	•	•	-	•	•	-	•	•	-

PREMIUM LINE

ACM - Acryl matt	Corpus	Zichtzijde	W 19	WR 19	W 50	W 100	Pilaster	XW5/ XW6	Plinten	Open kasten
aureo	KS kiesel	•	•	-	-	-	-	•	•	KS kiesel
bianco	KS	•	•	-	-	-	-	•	•	KS*
black	KS	•	•	-	-	-	-	•	•	KS*
graphit	KS	•	•	-	-	-	-	•	•	KS*
luminoso	•	•	•	-	-	-	-	•	•	-
opale	•	•	•	-	-	-	-	•	•	-
snow	KS	•	•	-	-	-	-	•	•	KS*
terricio	-	•	•	-	-	-	-	•	•	-
titanio	-	•	•	-	-	-	-	•	•	-

KS* Alleen in uni, zoals corpus
Regalen zijn alleen in
uitvoering KS leverbaar

PREMIUM LINE

ML Mat gelakt	Corpus	Zichtzijde	W 19	WR 19	W 50	W 100	Pilaster	XW5/ XW6	Plinten	Open kasten
copper	-	•	•	-	-	-	-	-	•	-
copper crumble	-	•	•	-	-	-	-	-	•	-
gold	-	•	•	-	-	-	-	-	•	-
gold crumble	-	•	•	-	-	-	-	-	•	-
snow	KS	•	•	-	•	-	-	•	•	-
RAL, Sikkens, NCS	-	•	•	-	•	-	-	•	•	-

LITE LINE

ML Mat gelakt	Corpus	Zichtzijde	W 19	WR 19	W 50	W 100	Pilaster	XW5/ XW6	Plinten	Open kasten
snow	-	•	•	-	•	-	-	•	•	-

PREMIUM LINE

MLMi Structuur-Micronlak	Corpus	Zichtzijde	W 19	WR 19	W 50	W 100	Pilaster	XW5/ XW6	Plinten	Open kasten
bianco	KS	•	•	•	•	-	-	•	•	KS
black	KS	•	•	•	•	-	-	•	•	KS
carbon	KS	•	•	•	•	-	-	•	•	KS
graphit	KS	•	•	•	•	-	-	•	•	KS
kashmir	KS	•	•	•	•	-	-	•	•	KS
kiesel	KS	•	•	•	•	-	-	•	•	KS
londra	*	•	•	•	•	-	-	•	•	*
marone	*	•	•	•	•	-	-	•	•	*
midnight blue	*	•	•	•	•	-	-	•	•	*
moos	*	•	•	•	•	-	-	•	•	*
olive	*	•	•	•	•	-	-	•	•	*
orion	(N) KS	•	•	•	•	-	-	•	•	KS
seta	*	•	•	•	•	-	-	•	•	*
shell	(N) KS	•	•	•	•	-	-	•	•	KS
snow	(N) KS	•	•	•	•	-	-	•	•	KS
tannengrün	*	•	•	•	•	-	-	•	•	*
urbano	*	•	•	•	•	-	-	•	•	*
RAL-, Sikkens-, NCS-Farben	*	•	•	•	•	-	-	•	•	*

Kleurenoverzicht Mat-Line

PREMIUM LINE

MLSO Mat gelakt/Softlak	Corpus	Zichtzijde	W 19	WR 19	W 50	W 100	Pilaster	XW5/ XW6	Plinten	Open kasten
bianco	KS	•	•	•	•	-	-	•	•	KS
black	KS	•	•	•	•	-	-	•	•	KS
carbon	KS	•	•	•	•	-	-	•	•	KS
graphit	KS	•	•	•	•	-	-	•	•	KS
kashmir	KS	•	•	•	•	-	-	•	•	KS
kiesel	KS	•	•	•	•	-	-	•	•	KS
londra	*	•	•	•	•	-	-	•	•	*
marone	*	•	•	•	•	-	-	•	•	*
midnight blue	*	•	•	•	•	-	-	•	•	*
moos	*	•	•	•	•	-	-	•	•	*
olive	*	•	•	•	•	-	-	•	•	*
orion	(N) KS	•	•	•	•	-	-	•	•	KS
seta	*	•	•	•	•	-	-	•	•	*
shell	(N) KS	•	•	•	•	-	-	•	•	KS
snow	(N) KS	•	•	•	•	-	-	•	•	KS
tannengrün	*	•	•	•	•	-	-	•	•	*
urbano	*	•	•	•	•	-	-	•	•	*

PREMIUM LINE

UVM Mat lak	Corpus	Zichtzijde	W 19	WR 19	W 50	W 100	Pilaster	XW5/ XW6	Plinten	Open kasten
aqua	-	•	•	-	-	-	-	•	•	-
bianco	KS	•	•	-	-	-	-	•	•	KS*
black	KS	•	•	-	-	-	-	•	•	KS*
carbon	KS	•	•	-	-	-	-	•	•	KS*
crush gold	-	•	•	-	-	-	-	•	•	-
delphin	KS	•	•	-	-	-	-	•	•	KS*
fango	-	•	•	-	-	-	-	•	•	KS*
kashmir	KS	•	•	-	-	-	-	•	•	KS*
kiesel	KS	•	•	-	-	-	-	•	•	KS*
laguna	-	•	•	-	-	-	-	•	•	-
ocean	-	•	•	-	-	-	-	•	•	-
slate	KS	•	•	-	-	-	-	•	•	KS*
snow	KS	•	•	-	-	-	-	•	•	KS*
steel gold-brown	-	•	•	-	-	-	-	•	•	-

KS* Alleen in uni, zoals corpus
Regalen zijn alleen in
uitvoering KS leverbaar

LITE LINE

UVM Mat lak	Corpus	Zichtzijde	W 19	WR 19	W 50	W 100	Pilaster	XW5/ XW6	Plinten	Open kasten
aqua	-	•	•	-	-	-	-	•	•	-
bianco	KS	•	•	-	-	-	-	•	•	KS*
black	-	•	•	-	-	-	-	•	•	KS*
carbon	KS	•	•	-	-	-	-	•	•	KS*
crush gold	-	•	•	-	-	-	-	•	•	-
delphin	KS	•	•	-	-	-	-	•	•	KS*
fango	-	•	•	-	-	-	-	•	•	KS*
kashmir	-	•	•	-	-	-	-	•	•	KS*
kiesel	-	•	•	-	-	-	-	•	•	KS*
laguna	-	•	•	-	-	-	-	•	•	-
ocean	-	•	•	-	-	-	-	•	•	-
slate	KS	•	•	-	-	-	-	•	•	KS*
snow	-	•	•	-	-	-	-	•	•	KS*
steel gold-brown	-	•	•	-	-	-	-	•	•	-

KS* Alleen in uni, zoals corpus
Regalen zijn alleen in
uitvoering KS leverbaar

Kleurenoverzicht Hoogglans-Line

PREMIUM LINE

LM Lak metaal	Corpus	Zichtzijde	W 19	WR 19	W 50	W 100	Pilaster	XW5/ XW6	Plinten	Open kasten
bronze dark	-	•	•	-	•	•	-	•	•	-
bronze light	-	•	•	-	•	•	-	•	•	-
silver	-	•	•	-	•	•	-	•	•	-
titan	-	•	•	-	•	•	-	•	•	-

PREMIUM LINE

BT Beton-oppervlak	Corpus	Zichtzijde	W 19	WR 19	W 50	W 100	Pilaster	XW5/ XW6	Plinten	Open kasten
clair-hell	-	•	•	-	•	•	-	•	•	-
fonce-dunkel	-	•	•	-	•	•	-	•	•	-
moyen-mittel	-	•	•	-	•	•	-	•	•	-
superhell	-	•	•	-	•	•	-	•	•	-

PREMIUM LINE

EG Edelglans	Corpus	Zichtzijde	W 19	WR 19	W 50	W 100	Pilaster	XW5/ XW6	Plinten	Open kasten
bianco	KS	•	•	-	•	•	-	•	•	•
kashmir	KS	•	•	-	•	•	-	•	•	•
optiwhite	KS	•	•	-	•	•	-	•	•	•

LITE LINE

EG Edelglans	Corpus	Zichtzijde	W 19	WR 19	W 50	W 100	Pilaster	XW5/ XW6	Plinten	Open kasten
bianco	KS	•	•	-	•	•	-	•	•	•
kashmir	-	•	•	-	•	•	-	•	•	•
optiwhite	-	•	•	-	•	•	-	•	•	•

NEW LINE

EG Edelglans	Corpus	Zichtzijde	W 19	WR 19	W 50	W 100	Pilaster	XW5/ XW6	Plinten	Open kasten
bianco	KS	•	•	-	-	-	-	•	•	•
kashmir	-	•	•	-	-	-	-	•	•	•
optiwhite	-	•	•	-	-	-	-	•	•	•

PREMIUM LINE

SG Kunststof hoogglans	Corpus	Zichtzijde	W 19	WR 19	W 50	W 100	Pilaster	XW5/ XW6	Plinten	Open kasten
bianco	KS	•	•	-	•	•	-	•	•	•
magnolie	KS	•	•	-	•	•	-	•	•	•
optiwhite	KS	•	•	-	•	•	-	•	•	•
snow	KS	•	•	-	•	•	-	•	•	•

LITE LINE

SG Kunststof hoogglans	Corpus	Zichtzijde	W 19	WR 19	W 50	W 100	Pilaster	XW5/ XW6	Plinten	Open kasten
bianco	KS	•	•	-	•	•	-	•	•	•
magnolie	-	•	•	-	•	•	-	•	•	•
optiwhite	-	•	•	-	•	•	-	•	•	•
snow	-	•	•	-	•	•	-	•	•	•

NEW LINE

SG Kunststof hoogglans	Corpus	Zichtzijde	W 19	WR 19	W 50	W 100	Pilaster	XW5/ XW6	Plinten	Open kasten
bianco	KS	•	•	-	-	-	-	•	•	•
magnolia	-	•	•	-	-	-	-	•	•	•
optiwhite	-	•	•	-	-	-	-	•	•	•
snow	-	•	•	-	-	-	-	•	•	•

Kleurenoverzicht Hoogglans-Line

PREMIUM LINE

UVHG UV hoogglans	Corpus	Zichtzijde	W 19	WR 19	W 50	W 100	Pilaster	XW5/ XW6	Plinten	Open kasten
bianco	KS	•	•	-	-	-	-	•	-	SG
grigio	KS	•	•	-	-	-	-	•	•	-
kashmir	KS	•	•	-	-	-	-	•	-	EG
optiwhite	KS	•	•	-	-	-	-	•	-	SG
snow	KS	•	•	-	-	-	-	•	-	SG

LITE LINE

UVHG UV hoogglans	Corpus	Zichtzijde	W 19	WR 19	W 50	W 100	Pilaster	XW5/ XW6	Plinten	Open kasten
bianco	KS	•	•	-	-	-	-	•	-	SG
grigio	-	•	•	-	-	-	-	•	•	-
kashmir	-	•	•	-	-	-	-	•	-	EG
optiwhite	-	•	•	-	-	-	-	•	-	SG
snow	-	•	•	-	-	-	-	•	-	SG

NEW LINE

UVHG UV hoogglans	Corpus	Zichtzijde	W 19	WR 19	W 50	W 100	Pilaster	XW5/ XW6	Plinten	Open kasten
bianco	KS	•	•	-	-	-	-	•	-	SG
grigio	-	•	•	-	-	-	-	•	•	-
kashmir	-	•	•	-	-	-	-	•	-	EG
optiwhite	-	•	•	-	-	-	-	•	-	SG
snow	-	•	•	-	-	-	-	•	-	SG

PREMIUM LINE

LG Hoogglans gelakt	Corpus	Zichtzijde	W 19	WR 19	W 50	W 100	Pilaster	XW5/ XW6	Plinten	Open kasten
bianco	KS	•	•	-	•	-	-	•	•	SG
snow	KS	•	•	-	•	-	-	•	•	SG
RAL-, Sikkens-, NCS-Farben	-	•	•	-	•	-	-	•	•	-

LG hoogglans gelakte programma's met SG kunststof hoogglans roebehoren.

LITE LINE

LG Hoogglans gelakt	Corpus	Zichtzijde	W 19	WR 19	W 50	W 100	Pilaster	XW5/ XW6	Plinten	Open kasten
bianco	KS	•	•	-	•	-	-	•	•	SG
snow	-	•	•	-	•	-	-	•	•	SG

LG hoogglans gelakte programma's met SG kunststof hoogglans roebehoren.

PREMIUM LINE

ACG - Acryl glanzend	Corpus	Zichtzijde	W 19	WR 19	W 50	W 100	Pilaster	XW5/ XW6	Plinten	Open kasten
bianco	KS	•	•	-	-	-	-	•	•	-
black	KS	•	•	-	-	-	-	•	•	-
fumo	-	•	•	-	-	-	-	•	•	-
kashmir	KS	•	•	-	-	-	-	•	•	-
snow	KS	•	•	-	-	-	-	•	•	-

PREMIUM LINE

F1 Knotty raw, dikfijner met noesten, duidelijke houtnerf, gezandstraald

	Corpus	Zichtzijde	Vlak	Panelen + rillen	XW5/ XW6	Plinten	Open kasten			
beachwood	-	•	•	•	•	•	-			
bianco	KS	•	•	•	•	•	-			
black	KS	•	•	•	•	•	-			
chalk	-	•	•	•	•	•	-			
chestnut	-	•	•	•	•	•	-			
driftwood	-	•	•	•	•	•	-			
graphit	KS	•	•	•	XW5	•	-			
nature	-	•	•	•	•	•	-			
olive	-	•	•	•	•	•	-			
pastell loam	-	•	•	•	XW5	•	-			
pastell shadow	-	•	•	•	XW5	•	-			
pastell smoke	-	•	•	•	XW5	•	-			
plage	-	•	•	•	XW5	•	-			
shell	KS	•	•	•	•	•	-			
RAL-, Sikkens-, NCS-Farben	-	•	•	•	•	•	-			

Kleurenoverzicht Wood Range + Wood Specials

F2 Knotty brushed, finer met noesten, duidelijke houtnerf, geborsteld										
	Corpus	Zichtzijde	Vlak	Panelen + rillen	XW5/XW6	KL/LL	Pilaster	Landhuis	Plinten	Open kasten
beachwood	-	•	•	•	•	-	-	-	•	•
bianco	KS	•	•	•	•	40/41	M	•	•	•
black	KS	•	•	•	•	40/41	M	•	•	•
chalk	-	•	•	•	•	-	-	-	•	•
chestnut	-	•	•	•	•	-	-	-	•	•
driftwood	-	•	•	•	•	-	-	-	•	•
nature	-	•	•	•	•	-	-	-	•	•
real-natur	-	•	•	-	•	-	-	-	•	•
olive	-	•	•	•	•	40/41	M	•	•	•
shell N	KS	•	•	•	•	40/41	M	•	•	•
walnut	-	•	•	•	•	-	-	-	•	•
RAL-, Sikkens-, NCS-Farben	-	•	•	•	•	40/41	M	•	•	•

M Hoekige pilaster

F3 Striped brushed, finer zonder noesten, rustige houtnerf, geborsteld										
	Corpus	Zichtzijde	Vlak	Panelen + rillen	XW5/XW6	KL/LL	Pilaster	Landhuis	Plinten	Open kasten
beachwood	-	•	•	•	•	-	-	-	•	•
bianco	KS	•	•	•	•	40/41	M	•	•	•
black	KS	•	•	•	•	40/41	M	•	•	•
chalk	-	•	•	•	•	-	-	-	•	•
chestnut	-	•	•	•	•	-	-	-	•	•
driftwood	-	•	•	•	•	-	-	-	•	•
nature	-	•	•	•	•	-	-	-	•	•
olive	-	•	•	•	•	40/41	M	•	•	•
shell N	KS	•	•	•	•	40/41	M	•	•	•
walnut	-	•	•	•	•	-	-	-	•	•
RAL-, Sikkens-, NCS-Farben	-	•	•	•	•	40/41	M	•	•	•

M Hoekige pilaster

F4 Silky smart, zijdeglaans gelakt										
	Corpus	Zichtzijde	Vlak	Panelen + rillen	XW5/XW6	KL/LL	Pilaster	Landhuis	Plinten	Open kasten
bianco	KS	•	•	•	-	40/41	M	•	•	•
black	KS	•	•	•	-	40/41	M	•	•	•
olive	-	•	•	•	-	40/41	M	•	•	•
shell N	KS	•	•	•	-	40/41	M	•	•	•
RAL-, Sikkens-, NCS-Farben	-	•	•	•	-	40/41	M	•	•	•

M Hoekige pilaster

Conversietabel

Oak-Line Wood Range + Wood Specials

NIEUWE					VROEGERE	
Programmaam		Wood Range	Wood Specials	is gelijk aan	Oak-Line Programmaam	
MERINO H/V	F1	•		< >	LEGNO H/V	
SPLIT-PLANK OAK V	F1	•		< >	PLANK-OAK anticato	
TELAIO	F1	•		< >	TELAIO anticato	
CADRE	F1	•		< >	CADRE anticato	
ORBITA	F1		•	< >	ORBITA anticato	
STRETTO	F1	•		< >	STRETTO anticato	
RIPIENO	F1		•	< >	RIPIENO anticato	
ROUGH ZERO+R15	F1		•	< >	ROUGH ZERO+R15	
MERINO H/V	F2	•		< >	MERINO anticato	
SPLIT OAK H/V	F2	•		< >	SPLIT-OAK H/V	
LAMELLA	F2	•		< >	LAMELLA anticato	
REAL-OAK H/V	F2		•	< >	REAL-OAK H/V anticato	
BLACK-LINE	F3		•	< >	BLACK-LINE	
NOTCHO	F3		•	< >	NOTCHO	
TOSCANA	F4	•		< >	TOSCANA (normal, nicht PM)	

Voor uitgebreide informatie zie blz. 55

Uitloopmodellen 2022

PREMIUM LINE

fronten			
CASTLE graphit	CASTLE snow	CROSS reno	EDGE REAL-OAK komplett
EDGE SHERWOOD komplett	EDGE SINCRONO komplett	ELEGANCE SOFT magnolie	EXTREM kashmir
EXTREM sharky	GROOVE graphit	GROOVE snow	INCAVO komplett
INSPIRATION SOFT magnolie	INTENSE komplett	LUNA MICRON blaugrau	LUNA MICRON peach
LUNA MICRON rost	LUNA MICRON sharky	LUNA MICRON taupe	LUNA SOFT magnolie
MEDA graphit	MEDA snow	MERINO graphit	MERINO loam
METALLICO komplett	MILA SOFT magnolie	MODERNO graphit	MODERNO snow
OPACO anthrazit	PORTO wl graphit	PLANK-OAK loam	REAL-OAK H/V tiramisu
RIPIENO loam	RUPE ash	RUPE sand	SHERWOOD richmond
SINCRONO darkwood	SINCRONO nordic	SINCRONO stormy oak	STEP komplett
STYLE Extrem optiwhite	STYLE Fenix optiwhite	STYLE Touch white	TELAIO graphit
TOSCANA graphit	TOSCANA magnolie		

De uitloop modellen zijn nog beschikbaar tot eind december 2022!

Corpuskleuren			
fango 014	vicenza oak claire 153		

Uitloopmodellen 2022

LITE LINE

fronten			
EDGE SHERWOOD komplett	EDGE SINCRONO komplett	OPACO anthrazit	RUPE ash
RUPE sand	SINCRONO stormy oak		

De uitloop modellen zijn nog beschikbaar tot eind december 2022!

Uitloopmodellen 2022

NEW LINE

fronten			
PORTO wl graphit	SINCRONO nordic		

De uitloop modellen zijn nog beschikbaar tot eind december 2022!

Uitloopmodellen 2022

LITE LINE

PREMIUM LINE

NEW LINE

Gepen			
226	313	425	440
441			

Werkbladen			
1020 CODY WEISS	1032 ESCHE MOLINA SAND	1046 KRISTALLWEISS SOLID COLOR	5000 FENIX ACCIAIO HAMILTON

Schröder Küchen GmbH & Co. KG

Oeppings Brink 7 – D-32278 Kirchlengern
Fon +49 (0) 52 23 / 97 35-0 – Fax +49 (0) 52 23 / 97 35-35/-341
info@schroeder-kuechen.de – www.schroeder-kuechen.de